

Муниципальное казённое дошкольное образовательное учреждение

«Детский сад «Алёнка»

с. Лойно Верхнекамского района Кировской области

ПРИНЯТА:

Педагогическим советом

МКДОУ «Алёнка»

«31» августа 2023 г.

Протокол № 1

УТВЕРЖДАЮ:

Заведующий

МКДОУ «Алёнка»

Приказ № 30

от «31» августа 2023 г.

ОСНОВНАЯ ОБРАЗОВАТЕЛЬНАЯ ПРОГРАММА

с. Лойно

Структура программы:

I.	Целевой раздел образовательной Программы.....	3
	1. Пояснительная записка.....	3
	1.1. Принципы и подходы к формированию Программы.....	5
	1.2. Цели и задачи реализации Программы.....	7
	1.3. Характеристики особенностей развития детей раннего и дошкольного возраста.....	11
	2. Планируемые результаты освоения Программы.....	23
	3. Часть, формируемая участниками образовательных отношений по выбранному направлению.....	32
II.	Содержательный раздел образовательной Программы.....	34
	1. Образовательная область «Социально-коммуникативное развитие».....	34
	2. Образовательная область «Познавательное развитие».....	69
	3. Образовательная область «Речевое развитие».....	98
	4. Образовательная область «Художественно-эстетическое развитие».....	122
	5. Образовательная область «Физическое развитие».....	169
	6. Особенности образовательной деятельности разных видов и культурных практик.....	201
	7. Способы и направления поддержки детской инициативы.....	206
	8. Особенности взаимодействия педагогического коллектива с семьями воспитанников.....	209
	9. Описание вариативных форм, способов, методов и средств реализации Программы, с учетом возрастных и индивидуальных особенностей воспитанников, специфики их образовательных интересов и потребностей.....	213
	10. Рабочая Программа воспитания.....	223
III.	Организационный раздел образовательной программы.....	260
	1. Материально-техническое обеспечение Программы.....	260
	2. Обеспечение методическими рекомендациями и средствами обучения и воспитания.....	266
	3. Описание психолого-педагогических и кадровых условий.....	298
	4. Особенности организации развивающей предметно-пространственной среды.....	301
	5. Организация режима пребывания детей в МКДОУ «Алёнка».....	304
IV.	Краткая презентация Программы.....	310

I. Целевой раздел образовательной программы.

1. Пояснительная записка.

Муниципальное казённое дошкольное образовательное учреждение «Детский сад «Алёнка» с. Лойно Верхнекамского района Кировской области (далее – МКДОУ «Алёнка») находится по адресу: 612834, с. Лойно, ул. Большевиков, д. 18.

Основная общеобразовательная программа МКДОУ «Алёнка» (далее - Программа) разработана в соответствии с:

- Федеральным законом «Об образовании в Российской Федерации» от 29.12.2012г. № 273-ФЗ (в ред. от 29.12.2022г.);
- Федеральным государственным образовательным стандартом дошкольного образования, утвержденным приказом Министерства образования и науки РФ от 17.10.2013г. № 1155 (в ред. от 8.11.2022г.);
- Федеральной образовательной программой дошкольного образования, утвержденной приказом Министерства просвещения РФ от 25.11.2022г. № 1028;
- СанПиН 1.2.3685-21 «Гигиеническими нормативами и требованиями к обеспечению безопасности и (или) безвредности для человека факторов среды обитания», утвержденными Постановлением Главного государственного санитарного врача РФ от 28.01.2021г. № 2;
- СП 2.4.3648-20 «Санитарно-эпидемиологическими требованиями к организациям воспитания и обучения, отдыха и оздоровления детей и молодежи», утвержденными Постановлением Главного государственного санитарного врача РФ от 28.09.2020г. № 28;
- СП 2.3/2.4.3590-20 «Санитарно-эпидемиологическими требованиями к организациям общественного питания населения», утвержденными Постановлением Главного государственного санитарного врача РФ от 27.10.2020г. № 32;
- и другими нормативными и методическими документами.

СПЕЦИФИКА УСЛОВИЙ

Характеристика внешней и социальной среды.

Село Лойно расположено в 62 километрах от районного центра Верхнекамского муниципального округа г. Кирс, связано с ним автобусным сообщением. Население села 1 тысяча 350 человек, в основном русские.

В селе имеются учреждения культуры: Дом Культуры, взрослые и детские библиотеки. Имеются социальные учреждения: больница, МКОУ СОШ с. Лойно, Почта России, торговля осуществляется индивидуальными предпринимателями. Работают следующие предприятия: ООО «ВТ-Промстрой»; развито индивидуальное предпринимательство.

В центре села имеется сквер, в котором стоит Памятник погибшим в Великую Отечественную войну воинам-односельчанам. Главная улица с. Лойно носит имя Героя Советского Союза, нашего односельчанина Якова Николаевича Падерина. При МКОУ СОШ с. Лойно создан мини-музей, посвященный памяти Падерина Я.Н.

Краткая характеристика здания ДООУ

МКДОУ «Алёнка» располагается в двухэтажном здании каркасно-панельного исполнения, построенном в 1986 году.

Проектная мощность детского сада 90 мест (6 групп: из них 2 группы для детей раннего возраста). Функционирует 3 группы дошкольного возраста: подготовительная к школе группа: дети 5,5-8 лет; средняя группа: дети 3,5-5,5 лет; младшая группа: дети 1,5-3,5 лет.

В здании детского сада имеются зал для музыкальных и спортивных занятий; тренажерный зал; кабинет Лего-конструирования; зона ПДД; сенсорная комната; медицинский кабинет; детские игровые; спальные и туалетные комнаты; помещения, обеспечивающие быт ДООУ (пищеблок, прачечная, комната отдыха для персонала, раздевалка для сотрудников, санузел для сотрудников, венткамера).

Сведения о семьях воспитанников

Детский сад уделяет большое внимание изучению контингента родителей (законных представителей) на основе социальных паспортов групп, анкетирования. В результате проведенного анализа мы получили следующие результаты за прошедшие учебные года:

Сведения об обучающихся (воспитанниках)	2020-2021 уч. г.	2021-2022 уч. г.	2022-2023 уч. г.
Общее количество воспитанников	55	67	52
Из них: мальчики/девочки	32/23	40/27	33/19
Сведения о семьях:			
Количество полных семей / в них детей	49/99	45/117	45/117
Количество неполных семей / в них детей	5/6	5/7	7/19
Количество малообеспеченных семей / в них детей	33/85	29/85	37/110
Количество многодетных семей / в них детей	18/63	22/73	27/94
Количество многодетных малообеспеченных семей / в них детей	18/63	18/60	26/91
Количество детей, находящихся под опекой / в приёмной семье	1/0	1/0	1/0
Число детей- инвалидов	-	-	-
Количество семей, воспитывающих:			
1 ребёнка	10	11	8
2 детей	21	19	16
3-х и более детей	23	22	27
военнослужащие	14	7	8

рабочие	28	26	27
служащие	31	38	24
Предприниматели	2	2	1
Безработные / дом. Хозяйство	22	11	24
пенсионеры	5	7	5
студенты	1	1	1
высшее	13	13	10
Среднее профессиональное	49	26	50
Начальное профессиональное	2	19	-
Среднее общее	34	33	34
Без образования	3	4	2

Педагогическими кадрами МКДОУ «Алёнка» обеспечен в полном объеме.

В 3-х группах с воспитанниками работает 5 воспитателей и 3 специалиста: со стажем работы до 5 лет – 1 педагогов; с 5 до 20 лет – 5 педагогов; более 20 лет – 0 педагогов. Имеют средне-специальное образование – 7 педагогов; высшее – 1 педагог. Все педагоги своевременно проходят курсы повышения квалификации, согласно графика ДОУ.

Из анализа видно, что и педагоги, и родители (законные представители) воспитанников МКДОУ «Алёнка» различного социального статуса, имеющие разный уровень образования. Данные сведения использовались при планировании организационно-педагогической работы; для работы с родителями (законными представителями) с целью привлечения их в жизнь детского сада, для определения перспектив развития. Поэтому работа ДОУ строится с учетом способностей и потребностей самих воспитанников, запросов и возможностей родителей (законных представителей), с учетом квалификации и умений педагогов.

Основная образовательная программа МКДОУ «Алёнка» является нормативно-правовым документом, характеризующим специфику содержания образования и особенности учебно-воспитательного процесса, который обеспечивает разностороннее развитие его воспитанников в возрасте от 1,5 до 8 лет.

Необходимость раннего обучения обосновывается «Конвенцией о правах ребенка», а также данными научных выводов о возможностях развития ребенка раннего возраста (1-я глава Всемирного доклада по мониторингу «Программы ЮНЕСКО «Образование для всех», 2007 г.).

Данная Программа разработана творческой группой МКДОУ «Алёнка» и является преемником предшествующей образовательной программы дошкольного образования, написанной на основе ФГОС ДО.

Документ является открытым для изменений и дополнений.

1.1. Принципы и подходы к формированию программы

Программа МКДОУ «Алёнка» сформирована в соответствии с принципами и подходами, определенными Федеральным государственным образовательным стандартом дошкольного образования и Федеральной образовательной программой.

Содержание Программы:

- соответствует основным положениям возрастной психологии и дошкольной педагогики;
- обеспечивает единство воспитательных, обучающих и развивающих задач образования детей дошкольного возраста;
- строится с учетом принципа интеграции образовательных областей в соответствии с возрастными особенностями и возможностями воспитанников, спецификой и возможностями образовательных областей;
- основывается на комплексно-тематическом принципе построения образовательного процесса;
- предусматривает решение программных образовательных задач в совместной деятельности взрослого и детей, самостоятельной деятельности детей не только в рамках непосредственно образовательной деятельности, но и при проведении режимных моментов в соответствии со спецификой дошкольного образования;
- предполагает построение образовательного процесса на адекватных возрасту формах работы с детьми.

Ведущие цели программы: обеспечение воспитания, обучения, присмотра, ухода и оздоровления воспитанников; сохранение и оздоровление физического и психического здоровья детей; познавательно-речевое, социально-личностное, художественно-эстетическое и физическое развитие каждого ребенка с учетом его индивидуальных особенностей; оказание помощи семье с воспитанием детей.

Принципы и подходы к формированию Программы:

Принципы (п. 1.4 ФГОС ДО):

- 1) полноценное проживание ребенком всех этапов детства (младенческого, раннего и дошкольного возраста), обогащение (амплификация) детского развития;
- 2) построение образовательной деятельности на основе индивидуальных особенностей каждого ребенка, при котором сам ребенок становится активным в выборе содержания своего образования, становится субъектом образования (далее – индивидуализация дошкольного образования);
- 3) содействие и сотрудничество детей и взрослых, признание ребенка полноценным участником (субъектом) образовательных отношений;
- 4) поддержка инициативы детей в различных видах деятельности;
- 5) сотрудничество учреждения с семьей;
- 6) приобщение детей к социокультурным нормам, традициям семьи, общества и государства;

- 7) формирование познавательных интересов и познавательных действий ребенка в различных видах деятельности;
- 8) возрастная адекватность дошкольного образования (соответствие условий, требований, методов возрасту и особенностям развития);
- 9) учет этнокультурных ситуаций развития детей.

Принципы (п. 14.3 ФОП ДО):

- 1) полноценное проживание ребенком всех этапов детства (младенческого, раннего и дошкольного возрастов), обогащение (амплификация) детского развития;
- 2) построение образовательной деятельности на основе индивидуальных особенностей каждого ребенка, при котором сам ребенок становится активным в выборе содержания своего образования, становится субъектом образования;
- 3) содействие и сотрудничество детей и родителей (законных представителей), совершеннолетних членов семьи, принимающих участие в воспитании детей младенческого, раннего и дошкольного возрастов, а также педагогических работников (далее вместе – взрослые);
- 4) признание ребенка полноценным участником (субъектом) образовательных отношений;
- 5) поддержка инициативы детей в различных видах деятельности;
- 6) сотрудничество ДОО с семьей;
- 7) приобщение детей к социокультурным нормам, традициям семьи, общества и государства;
- 8) формирование познавательных интересов и познавательных действий ребенка в различных видах деятельности;
- 9) возрастная адекватность дошкольного образования (соответствие условий, требований, методов возрасту и особенностям развития);
- 10) учет этнокультурной ситуации развития детей.

Подходами к формированию Программы являются: деятельностный подход; личностноориентированный подход; индивидуальный подход; дифференцированный подход.

Основная образовательная программа МКДОУ «Алёнка»:

1. Учитывает потребности детского контингента ДОУ.
2. Нацелена на достижение предполагаемого результата совместной деятельности ДОУ и семьи.
3. Содержание воспитательно-образовательного процесса ориентировано на социальный заказ.
4. Учитывает культурно-образовательные и климатические особенности региона.
5. Учитывает уровень квалификации педагогов, особенности деятельности специалистов.
6. Является основой для разработки и совершенствования структуры управления воспитательно-образовательным процессом в ДОУ.

1.2. Цели и задачи реализации Программы

Цели (ФГОС ДО п. 1.5):

- 1) повышение социального статуса дошкольного образования;
- 2) обеспечение государством равенства возможностей для каждого ребенка в получении качественного дошкольного образования;
- 3) обеспечение государственных гарантий уровня и качества дошкольного образования на основе единства обязательных требований к условиям реализации образовательных программ дошкольного образования, их структуре и результатам их освоения;
- 4) сохранение единства образовательного пространства Российской Федерации относительно уровня дошкольного образования.

Цель (ФОП ДО п. 14.): Целью Программы является разностороннее развитие ребенка в период дошкольного детства с учетом возрастных и индивидуальных особенностей на основе духовно-нравственных ценностей российского народа, исторических и национально-культурных традиций.

К традиционным российским духовно-нравственным ценностям относятся, прежде всего, жизнь, достоинство, права и свободы человека, патриотизм, гражданственность, служение Отечеству и ответственность за его судьбу, высокие нравственные идеалы, крепкая семья, созидательный труд, приоритет духовного над материальным, гуманизм, милосердие, справедливость, коллективизм, взаимопомощь и взаимоуважение, историческая память и преемственность поколений, единство народов России.

Задачи (ФГОС ДО п. 1.6):

- 1) охрана и укрепление физического и психического здоровья детей, в том числе их эмоционального благополучия;
- 2) обеспечение равных возможностей для полноценного развития каждого ребенка в период дошкольного детства независимо от места жительства, пола, нации, языка, социального статуса, психофизиологических и других особенностей (в том числе ограниченных возможностей здоровья);
- 3) обеспечение преемственности целей, задач и содержания образования, реализуемых в рамках образовательных программ различных уровней (далее – преемственность основных образовательных программ дошкольного и начального общего образования);
- 4) создание благоприятных условий развития детей в соответствии с их возрастными и индивидуальными особенностями и склонностями, развития способностей и творческого потенциала каждого ребенка как субъекта отношений с самим собой, другими детьми, взрослыми и миром;
- 5) объединение обучения и воспитания в целостный образовательный процесс на основе духовно-нравственных и социокультурных ценностей, принятых в обществе правил и норм поведения в интересах человека, семьи, общества;

6) формирование общей культуры личности детей, в том числе ценностей здорового образа жизни, развития их социальных, нравственных, эстетических, интеллектуальных, физических качеств, инициативности, самостоятельности и ответственности ребенка, формирования предпосылок учебной деятельности;

7) обеспечение вариативности и разнообразия содержания Программ и организационных форм дошкольного образования, возможности формирования Программ различной направленности с учетом образовательных потребностей, способностей и состояния здоровья детей;

8) формирование социокультурной среды, соответствующей возрастным, индивидуальным, психологическим и физиологическим особенностям детей;

9) обеспечение психолого-педагогической поддержки семьи и повышения компетентности родителей (законных представителей) в вопросах развития и образования, охраны и укрепления здоровья детей.

Задачи (ФООП ДО п. 14.2):

1) обеспечение единых для Российской Федерации содержания ДО и планируемых результатов освоения образовательной программы ДО;

2) приобщение детей (в соответствии с возрастными особенностями) к базовым ценностям русского народа – жизнь, достоинство, права и свободы человека, патриотизм, гражданственность, высокие нравственные идеалы, крепкая семья, созидательный труд, приоритет духовного над материальным, гуманизм, милосердие, справедливость, коллективизм, взаимопомощь и взаимоуважение, историческая память и преемственность поколений, единство народов России;

3) создание условий для формирования ценностного отношения к окружающему миру, становление опыта действий и поступков на основе осмысления ценностей;

4) построение (структурирование) содержания образовательной деятельности на основе учета возрастных и индивидуальных особенностей развития;

5) создание условий для равного доступа к образованию для всех детей дошкольного возраста с учетом разнообразия образовательных потребностей и индивидуальных возможностей;

6) охрана и укрепление физического и психического здоровья детей, в том числе их эмоционального благополучия;

7) обеспечение развития физических, личностных, нравственных качеств и основ патриотизма, интеллектуальных и художественно-творческих способностей ребенка, его инициативности, самостоятельности и ответственности;

8) обеспечение психолого-педагогической поддержки семьи и повышение компетентности родителей (законных представителей) в вопросах воспитания, обучения и развития, охраны и укрепления здоровья детей, обеспечения их безопасности;

9) достижение детьми на этапе завершения ДО уровня развития, необходимого и достаточного для успешного освоения ими образовательных программ начального общего образования.

**Основное содержание образовательных областей,
которые должны обеспечить всестороннее развитие личности детей, их мотивации и способности**

Образовательная область «Физическое развитие»:

- 1) Развитие физических качеств воспитанников.
- 2) Правильное формирование опорно-двигательного аппарата; развитие равновесия, координации движений, крупной и мелкой моторики.
- 3) Правильное выполнение основных видов движений.
- 4) Формирование начальных представлений и некоторых видах спорта.
- 5) Овладение подвижными играми с правилами.
- 6) Становление целенаправленности и саморегуляции в двигательной сфере.
- 7) Овладение элементарными нормами и правилами здорового образа жизни.

Образовательная область «Социально-коммуникативное развитие»:

- 1) Привитие норм и ценностей, принятых в обществе, включая моральные и нравственные ценности.
- 2) Развитие навыков общения и взаимодействия ребенка со взрослыми и сверстниками.
- 3) Становление самостоятельности, целенаправленности и саморегуляции собственных действий.
- 4) Развитие социального и эмоционального интеллекта, эмоциональной отзывчивости, сопереживания.
- 5) Формирование готовности к совместной деятельности.
- 6) Формирование уважительного отношения и чувства принадлежности к своей семье и сообществу детей и взрослых в организации.
- 7) Формирование позитивных установок к различным видам труда и творчества.
- 8) Формирование основ безопасности в быту, социуме, природе.

Образовательная область «Речевое развитие»:

- 1) Владение речью как средством общения.
- 2) Обогащение активного словаря.
- 3) Развитие связной, грамматически правильной диалогической и монологической речи.
- 4) Развитие речевого творчества.
- 5) Развитие звуковой и интонационной культуры речи, фонематического слуха.
- 6) Знакомство с книжной культурой, детской литературой, понимание на слух текстов различных жанров детской литературы.
- 7) Формирование звуковой аналитико-синтетической активности как предпосылки обучения грамоте.

Образовательная область «Познавательное развитие»:

- 1) Развитие интересов детей, любознательности и познавательной мотивации.
- 2) Формирование познавательных действий, становление сознания.
- 3) Развитие воображения и творческой активности.
- 4) Формирование первичных представлений о себе, других людях, объектах окружающего мира, их свойствах и отношениях (форме, цвете, размере, материале, звучании, ритме, темпе, количестве, числе, части и целом, пространстве и времени, движении и покое, причинах и следствиях и т.д.).
- 5) Формирование первичных представлений о малой Родине и Отечестве, представлений о социокультурных ценностях нашего народа, об отечественных традициях и праздниках, о планете Земля как общем доме людей, об особенностях природы, многообразии стран и народов мира.

Образовательная область «Художественно-эстетическое развитие»:

- 1) Развитие предпосылок ценностно-смыслового восприятия и понимания произведений искусства (словесного, музыкального, изобразительного), мира природы.
- 2) Становление эстетического отношения к окружающему миру.
- 3) Формирование элементарных представлений о видах искусства.
- 4) Восприятие музыки, художественной литературы, фольклора.
- 5) Стимулирование сопереживания персонажам художественных произведений.
- 6) Реализация самостоятельной творческой деятельности детей (изобразительной, конструктивно-модельной, музыкальной и т.д.).

Цели и задачи Программы реализуются в процессе максимального использования разнообразных видов детской деятельности: игровой, двигательной, коммуникативной, трудовой, познавательно-исследовательской, продуктивной, музыкально-художественной. При этом воспитание и обучение предусматривается не только в рамках непосредственно образовательной деятельности, но и при проведении режимных моментов, как в совместной деятельности взрослого и детей, так и в самостоятельной деятельности дошкольников.

В Программе отсутствуют жесткая регламентация знаний детей и предметный центризм в обучении. На фоне разнообразной развивающей детской деятельности, предпочтение отдается игре, как ведущей деятельности в дошкольном возрасте (А.Н. Леонтьев, А.В. Запорожец, Д.Б. Эльконин и др.).

1.3. Характеристики особенностей развития детей раннего и дошкольного возраста

Возрастная характеристика детей 1-2 лет (ранний возраст)

Постепенно совершенствуется ходьба, исчезает шаркающая походка. В подвижных играх и на музыкальных занятиях воспитанники делают боковые шаги, медленно кружатся на месте. В простых подвижных играх и плясках дети начинают координировать свои движения.

На втором году из отдельных действий складываются элементы, основа деятельности, свойственной дошкольному детству: предметная с характерным для нее сенсорным уклоном, конструктивная и сюжетно-ролевая игра, которую можно считать лишь отобразительной.

Интенсивно формируется речь, понимание речи окружающих опережает умение говорить. Дети усваивают названия предметов, действий, обозначения некоторых качеств и состояний. Важным приобретением речи и мышления является формирующаяся на втором году жизни способность обобщения. Активный словарь на протяжении года увеличивается неравномерно. К полутора годам он равен примерно 20-30 словам. После 1 года 8-10 месяцев происходит скачок, развивается активно используемый словарь. В нем много глаголов и существительных, встречаются простые прилагательные и наречия (тут, там, туда и т.д.), а также предлоги.

Совершенствуется самостоятельность детей в предметно-игровой деятельности и самообслуживании. Малыш овладевает умением самостоятельно есть любую пищу, умываться и мыть руки, приобретает навыки опрятности.

Расширяется ориентировка в ближайшем окружении. Знание того, как называются части помещения группы (мебель, одежда, посуда), помогает ребенку выполнять несложные поручения взрослых (из одного, а к концу второго года – 2-3 действий). Постепенно он привыкает соблюдать элементарные правила поведения, обозначаемые словами «можно», «нельзя», «нужно».

Общение со взрослым носит деловой, объектно-направленный характер. На втором году закрепляется и углубляется потребность общения со взрослыми по самым разным поводам. При этом к двум годам дети постепенно переходят от языка жестов, мимики, выразительных звукосочетаний к выражению просьб, желаний, предложений с помощью слов и коротких фраз. Так речь становится основным средством общения со взрослыми, хотя в этом возрасте ребенок охотно говорит только с близкими, хорошо знакомыми ему людьми.

На втором году жизни у детей сохраняется и развивается тип эмоционального взаимодействия. Однако опыт взаимодействия у детей невелик и основа его еще не сформирована.

Возрастная характеристика детей 2-3 лет (ранний возраст)

Физическое развитие. Дети овладевают основными жизненно важными движениями (ходьба, бег, лазание, действия с предметами), сидят на корточках, прыгивают с нижней ступеньки.

Социально-личностное развитие. У детей двухлетнего возраста наблюдается устойчивое эмоциональное состояние. Для них характерны яркие эмоциональные реакции, связанные с непосредственными желаниями ребенка. Проявления агрессии бывают редко. Проявляется эмоциональный механизм сопереживания, сочувствия, радости. Все дети называют себя по имени, употребляют местоимение «Я» и дают себе первичную самооценку – «Я хороший», «Я сам». Для детей трехлетнего возраста характерна

неосознанность мотивов, импульсивность и зависимость чувств и желаний от ситуации. Дети легко заряжаются эмоциональным состоянием сверстников. Однако в этом возрасте начинает складываться и произвольность поведения. У детей к трем годам появляются чувство гордости и стыда, начинают формироваться элементы сознания, связанные с идентификацией с именем и полом. Ранний возраст завершается кризисом трех лет. Кризис часто сопровождается рядом отрицательных проявлений: упрямство, негативизм, нарушение общения со взрослыми и др.

Игра. Носит процессуальный характер, главное в ней – действие. Дети уже спокойно играют рядом с другими детьми, но моменты общей игры кратковременны. Они совершаются с игровыми предметами, приближенными к реальности. Появляются действия с предметами-заместителями. Для детей трехлетнего возраста игра рядом. В игре дети выполняют отдельные игровые действия, носящие условный характер. Роль осуществляется фактически, но не называется. Сюжет игры – цепочка из 2-х действий; воображаемую ситуацию удерживает взрослый.

Речевое развитие. В ходе совместной со взрослыми предметной деятельности продолжает развиваться понимание речи. Слово отделяется от ситуации и приобретает самостоятельное значение. Возрастает количество понимаемых слов. Интенсивно развивается активная речь детей. К трем годам они осваивают основные грамматические структуры, пытаются строить простые предложения, в разговоре со взрослыми используют практически все части речи. Активный словарь достигает 1000-1500 слов. К концу третьего года жизни речь становится средством общения ребенка со сверстниками, дети воспринимают все звуки родного языка, но произносят их с большими искажениями.

В сфере познавательного развития восприятие окружающего мира – чувственное – имеет для детей решающее значение. Они воспринимают мир всеми органами чувств, но воспринимают целостные вещи, а не отдельные сенсорные свойства. Возникает взаимодействие в работе разных органов чувств. Зрение и осязание начинают взаимодействовать при восприятии формы, величины и пространственных отношений. Слух и речевые системы начинают взаимодействовать при восприятии и различении речи. Постепенно учитывается острота зрения и возрастает способность к различению цветов. *Внимание* детей произвольно. Ребенок просто не понимает, что значит заставить себя быть внимательным, т.е. произвольно направлять и удерживать свое внимание на каком-либо объекте. Устойчивость внимания ребенка зависит от его интереса к объекту. Направить на что-либо внимание ребенка путем словесного указания – очень трудно. Детям сложно немедленно выполнять просьбы. Объем внимания ребенка очень невелик – один предмет. *Память* проявляется главным образом в указании воспринимающих ранее вещей и событий. Преднамеренного запоминания нет, но при этом запоминают то, что им понравилось, что они с интересом слушали или за чем наблюдали. Ребенок запоминает то, что запомнилось само. Основной формой мышления становится наглядно-действенная.

Художественно-эстетическое развитие. В этом возрасте наиболее доступными видами *изобразительной деятельности* является рисование и лепка. Ребенок уже способен сформировать намерение изобразить какой-либо предмет. Но, естественно, сначала у него ничего не получается: рука не слушается. Основные изображения: линии, штрихи, округлые предметы. Типичным является изображение человека в виде «головонога» - и отходящих от нее линий. В *музыкальной деятельности* у ребенка возникает

интерес и желание слушать музыку, выполнять простейшие музыкально-ритмические и танцевальные движения. Ребенок вместе со взрослыми способен подпевать элементарные музыкальные фразы.

Возрастная характеристика детей 3-4 лет (младший дошкольный возраст)

Физическое развитие. Трехлетний ребенок владеет основными жизненно важными *движениями* (ходьба, бег, лазание, действия с предметами). Возникает интерес к определению соответствия движений образцу. Дети испытывают свои силы в более сложных видах деятельности, но вместе с тем им свойственно неумение соизмерять свои силы со своими возможностями.

Моторика выполнения движений характеризуется более или менее точным воспроизведением структуры движения, его фаз, направления и т.д. К четырем годам ребенок может без остановки пройти по гимнастической скамейке, руки в стороны; ударить мяч об пол и ловить его двумя руками (3 раза подряд); перекладывать по одному мелкие предметы (пуговицы, горошины и т.п. – всего 20 шт.) с поверхности стола в небольшую коробку (правой рукой). Начинает развиваться самооценка при выполнении физических упражнений, при этом дети ориентируются в значительной мере на оценку воспитателя.

Трех-четырёхлетний ребенок владеет элементарными *гигиеническими навыками* самообслуживания (самостоятельно и правильно моет руки с мылом после прогулки, игр, туалета; аккуратно пользуется туалетом (туалетной бумагой, не забывает спускать воду из бачка для слива); при приеме пищи пользуется ложкой, салфеткой; умеет пользоваться носовым платком; может самостоятельно устранить беспорядок в одежде, причёске, пользуясь зеркалом, расческой).

Социально-личностное развитие. К трем годам ребенок достигает определенного уровня социальной компетентности: он проявляет интерес к другому человеку, испытывает доверие к нему, стремится к общению и *взаимодействию* со взрослыми и сверстниками. У ребенка возникают личные симпатии, которые проявляются в желании поделится игрушкой, оказать помощь, утешить. Ребенок испытывает повышенную потребность в эмоциональном контакте со взрослыми, ярко выражает свои чувства – радость, огорчение, страх, удивление, удовольствие и др. для налаживания контактов с другими людьми использует речевые и неречевые (взгляды, мимика, жесты, выразительные позы и движения) способы общения.

Осознает свою половую принадлежность («Я мальчик», «Я девочка»). Фундаментальная характеристика ребенка трех лет – *самостоятельность* («Я сам», «Я могу»). Он активно заявляет о своем желании быть, как взрослые (самому есть, одеваться), включаться в настоящие дела (мыть посуду, стирать, делать покупки и т.п.). Взаимодействие и общение детей четвертого года жизни имеют поверхностный характер, отличаются ситуативностью, неустойчивостью, кратковременностью, чаще всего иницируются взрослым.

Для детей трехлетнего возраста *игра* рядом. В игре дети выполняют отдельные игровые действия, носящие условный характер. Роль осуществляется фактически, но не называется. Сюжет игры – цепочка из 2-х действий; воображаемую ситуацию удерживает взрослый. К четырем годам дети могут объединяться по 2-3 человека, для разыгрывания простейших сюжетно-ролевых

игр. Игровые действия взаимосвязаны, имеют четкий ролевой характер. Роль называется, по ходу игры дети могут менять роль. Игровая цепочка состоит из 3-4 взаимосвязанных действий. Дети самостоятельно удерживают воображаемую ситуацию.

Речевое развитие. Общение ребенка в этом возрасте ситуативное, иницируется взрослым, неустойчиво, кратковременно. Осознает свою половую принадлежность. Возникает новая форма общения со взрослым – общение на познавательные темы, которое сначала включено в совместную со взрослым познавательную деятельность.

Уникальность речевого развития детей в этом возрасте состоит в том, что в этот период ребенок обладает повышенной чувствительностью к языку, его звуковой и смысловой стороне. В младшем дошкольном возрасте осуществляется переход от исключительного господства ситуативной (понятной только в конкретной обстановке) речи к использованию и ситуативной, и контекстной (свободной от наглядной ситуации) речи. Овладение родным языком характеризуется использованием основных грамматических категорий (согласование, употребление их по числу, времени и т.д., хотя отдельные ошибки допускаются) и словаря разговорной речи. Возможны дефекты звукопроизношения.

В развитии познавательной сферы расширяются и качественно изменяются способы и средства ориентировки ребенка в окружающей обстановке. Ребенок активно использует по назначению некоторые бытовые предметы, игрушки, предметы-заместители и словесные обозначения объектов в быту, игре, общении. Формируются качественно новые свойства сенсорных процессов: ощущение и восприятие. В практической деятельности ребенок учитывает свойства предметов и их назначение: знает названия 3-4 цветов и 2- форм; может выбрать из 3-х предметов разных по величине «самый большой». Рассматривая новые предметы (растения, камни и т.п.) ребенок не ограничивается простым зрительным ознакомлением, а переходит к осязательному, слуховому и обонятельному восприятию. Важную роль начинают играть образы памяти.

Память и внимание ребенка носит произвольный, пассивный характер. По просьбе взрослого ребенок может запомнить не менее 2-3 слов и 5-6 название предметов. К четырем годам способен запомнить значительные отрывки из любимых произведений. Рассматривая объекты, ребенок выделяет один, наиболее яркий признак предмета, и ориентируясь на него, оценивает предмет в целом. Его интересуют результаты действия, а сам процесс достижения еще не умеет проследивать.

Конструктивная деятельность в 3-4 года ограничивается возведением несложных построек по образцу (из 2-3-х частей) и по замыслу. Ребенок может заниматься, не отрываясь, увлекательной для него деятельностью в течении 5 минут.

Художественно-эстетическое развитие. Ребенок с удовольствием занимается с элементарными средствами выразительности (цвет, звук, форма, движения, жесты), проявляется интерес к произведениям народного и классического искусства, к литературе (стихи, песенки, потешки), к исполнению и слушанию музыкальных произведений.

Изобразительная деятельность ребенка зависит от его представлений о предмете. В 3-4 года они только начинают формироваться. Графические образы бедны, предметны, схематичны. У одних дошкольников в изображении отсутствуют детали, у других рисунки могут быть более детализированы. Замысел меняется по ходу изображения. Дети уже могут использовать цвет. Большое значение для развития моторики в этом возрасте имеет лепка. Ребенок может вылепить под руководством взрослого

простые предметы. В 3-4 года из-за недостаточного развития мелких мышц руки, дети не работают с ножницами, апплицируют из готовых геометрических фигур. Ребенок способен выкладывать и наклеивать элементы декоративного узора и предметного схематичного изображения из 2-4 основных частей.

В *музыкально-ритмической деятельности* ребенок 3-4 лет испытывает желание слушать музыку и производить естественные движения под звучащую музыку. К четырем годам овладевает элементарными певческими навыками несложных музыкальных произведений. Ребенок хорошо перевоплощается в образ зайчика, медведя, лисы, петушка и т.п. в движениях, особенно под плясовую мелодию. Приобретает элементарные навыки подыгрывания на детских ударных музыкальных инструментах (барабан, металлофон). Закладывается основы для развития музыкально-ритмических и художественных способностей.

Возрастная характеристика воспитанников 4-5 лет (средний дошкольный возраст)

К пяти годам складывается «психологический портрет» личности, в котором важная роль принадлежит компетентности, в особенности интеллектуальной (этот возраст «почемучек»), а также креативности.

Физическое развитие. В этом возрасте продолжается рост всех органов и систем, сохраняется потребность в *движении*. Двигательная активность становится целенаправленной, отвечает индивидуальному опыту и интересу. Движения становятся осмысленными, мотивированными и управляемыми. Сохраняется высокая эмоциональная значимость процесса деятельности, для ребенка, неспособность завершить ее по первому требованию. Появляется способность к регуляции двигательной активности. У детей появляется интерес к познанию себя, своего тела, его строения, возможностей. У детей возникает потребность действовать совместно, быстро, ловко, в едином для всех детей темпе; соблюдать определенные интервалы во время передвижения в разных построениях, быть ведущим.

Уровень функциональных возможностей повышается. Позитивные изменения наблюдаются в развитии *моторики*. Дошкольники лучше удерживают равновесие, перешагивая через небольшие преграды, нанизывают бусины (20 шт.) средней величины (или пуговицы) на толстую леску.

В 4-5 лет у детей совершенствуются *культурно-гигиенические навыки* (хорошо освоен алгоритм мытья, одевания, приема пищи): они аккуратны во время еды, умеют правильно одевать обувь, убирают на место свою одежду, игрушки, книги. В элементарном самообслуживании (одевание, раздевание, мытье и др.) проявляется самостоятельность ребенка.

Социально-личностное развитие. К пяти годам у детей возрастает интерес и потребность в *общении*, особенно со сверстниками, осознание своего положения среди них. Ребенок приобретает способы взаимодействия с другими людьми. Использует речь и другие средства общения для удовлетворения разнообразных потребностей. Лучше ориентируется в человеческих отношениях: способен заметить эмоциональное состояние близкого взрослого, сверстника, проявить внимание и сочувствие. У детей формируется потребность в уважении со стороны взрослого, для них оказывается чрезвычайно важной его похвала. Это приводит к их повышенной обидчивости на замечания. Повышенная обидчивость представляет собой возрастной феномен. Совершенствуется умение пользоваться установленными формами вежливого обращения.

Ребенок начинает регулировать свое поведение в соответствии с принятыми в обществе нормами; умеет довести начатое дело до конца (соорудить конструкцию, убрать игрушки, правила игры и т.д.) – проявление *произвольности*.

В *игровой деятельности* появляются ролевые взаимодействия. Они указывают на то, что дошкольники начинают отделять себя от принятой роли. В процессе игры роли могут меняться. В этом возрасте начинают появляться постоянные партнеры по игре. В общую игру может вовлекаться от двух до пяти детей, а продолжительность восместных игр составляет в среднем 15-20 минут.

У детей начинает формироваться способность контролировать свои эмоции в движении, чему способствует освоение ими языка эмоций (гамма переживаний, настроений). *Эмоциональность* пятилетнего ребенка отличается многообразием способов выражения своих чувств: радости, грусти, огорчения, удовольствия. Ребенок способен проявить сочувствие, сопереживание, которое лежит в основе нравственных поступков.

К пяти годам в элементарном выполнении отдельных поручений (дежурство по столовой, уход за растениями и животными) проявляется *самостоятельность*.

Речевое развитие. Изменяется содержание *общения* ребенка и взрослого. Оно выходит за пределы конкретной ситуации, в которой оказывается ребенок. Ведущим становится познавательный мотив. Информация, которую ребенок получает в процессе общения, может быть сложной и трудной для понимания, но она вызывает интерес.

В речевом развитии детей 4-5 лет улучшается произношение звуков (кроме сонорных) и дикция. Речь становится предметом активности детей. Они удачно имитируют голоса животных, интонационно выделяют речь тех или иных персонажей. Интерес вызывают ритмическая структура речи, рифмы. Развивается грамматическая сторона речи. Дети занимаются словотворчеством на основе грамматических правил. Речь детей при взаимодействии друг с другом носит ситуативный характер, а при общении со взрослыми становится внеситуативной.

В *познавательном развитии* четырех-пятилетних детей характерна высокая мыслительная активность. Пятилетние «почемучки» интересуются причинно-следственными связями в разных сферах жизни (изменения живой и неживой природе, происхождение человека), профессиональной деятельностью взрослых и др., т.е. начинает формироваться представление о различных сторонах окружающего мира.

К пяти годам у детей более развитым становится *восприятие*. Дети оказываются способными назвать форму, на которую похож тот или иной предмет. Они могут вычленять в сложных объектах простые формы и из простых форм воссоздавать сложные объекты. Дети способны упорядочить группы предметов по сенсорному признаку – величине, цвету; выделять такие параметры, как высота, длина и ширина. Совершенствуется ориентация в пространстве.

Возрастает объем *памяти*. Дети запоминают до 7-8 названий предметов. Начинает складываться произвольное запоминание: дети способны принять задачу на запоминание, помнят поручения взрослых, могут выучить небольшое стихотворение и т.д.

Начинает развиваться *образное мышление*. Дети оказываются способны использовать простые схематизированные изображения для решения несложных задач.

Увеличивается устойчивость *внимания*. Ребенку оказывается доступной сосредоточенная деятельность в течение 15-20 минут

Усложняется *конструирование*. Постройки могут включать 5-6 деталей. Формируются навыки конструирования по собственному замыслу, а также планирование последовательности действий.

Художественно-эстетическое развитие. На пятом году жизни ребенок осознаннее воспринимает произведения художественно-изобразительно-музыкального творчества, легко устанавливает простые причинные связи в сюжете, композиции и т.п., эмоционально откликается на отраженные в произведении искусства действия, поступки, события, соотносит увиденное со своими представлениями о красивом, радостном, печальном, злом и т.д. У ребенка появляется желание делиться своими впечатлениями от встреч с искусством со взрослыми и сверстниками.

Продолжает развиваться *воображение*. Формируются такие его особенности, как оригинальность и произвольность. Дети могут самостоятельно придумать небольшую сказку на заданную тему.

Значительное развитие получает *изобразительная деятельность*. Рисунки становятся предметными и детализированными. В этом возрасте дети рисуют предметы прямоугольной, овальной формы, простые изображения животных. Дети могут своевременно насыщать ворс кисти краской, промывать по окончании работы. Графическое изображение человека характеризуется наличием туловища, глаз, рта, носа, волос, иногда одежды и ее деталей.

Дети могут *вырезать* ножницами по прямой, диагонали. К пяти годам овладевают приемами вырезания предметов круглой и овальной формы.

Лепят предметы круглой, овальной, цилиндрической формы, простейших животных, рыб, птиц.

Музыкально-ритмическая деятельность. К пяти годам ребенок выполняет элементарные танцевальные движения (пружинка, подскоки, кружение и т.д.). Может петь протяжно, при этом вместе начинать и заканчивать пение. Развитие исполнительской деятельности способствует доминированию в данном возрасте продуктивной мотивации (спеть песню, станцевать танец, сыграть на инструменте). Дети делают первые попытки творчества.

Возрастная характеристика детей 5-6 лет (старшая группа)

Физическое развитие. Продолжается процесс окостенения скелета ребенка. Дошкольник более совершенно овладевает различными видами *движений*. Тело приобретает заметную устойчивость. Дети к 6 годам уже могут совершать пешие прогулки, но на небольшие расстояния. Шестилетние дети уже значительно точнее выбирают движения, которые им надо выполнить. У них обычно отсутствуют лишние движения, которые наблюдаются у детей 3-5 лет.

В период с 5 до 6 лет ребенок постепенно начинает адекватно оценивать результаты своего участия в *играх соревновательного характера*. Удовлетворение полученным результатом к 6 годам начинает доставлять ребенку радость, способствует эмоциональному благополучию и поддерживает положительное отношение к себе («Я хороший, ловкий» и т.д.). Уже начинают наблюдаться различия в движениях мальчиков и девочек (у мальчиков – более порывистые, у девочек – мягкие, плавные).

К шести годам совершенствуется развитие мелкой моторики пальцев рук. Некоторые дети могут продеть шнурок в ботинок и завязать бантиком.

В старшем возрасте продолжают совершенствоваться *культурно-гигиенические навыки*: умеет одеваться в соответствии с условиями погоды, выполняет основные правила личной гигиены, соблюдает правила приема пищи, проявляет навыки самостоятельности. Полезные привычки способствуют усвоению основ здорового образа жизни.

Речевое развитие детей. *Общение* детей выражается в свободном диалоге со сверстниками и взрослыми, выражение своих чувств и намерений с помощью речевых и неречевых (жесты, мимика, пантомима) средств.

Продолжает совершенствоваться *речь*, в том числе ее звуковая сторона. Дети могут правильно воспроизводить шипящие, свистящие и сонорные звуки. Развивается фонематический слух, интонационная выразительность речи при чтении стихов, в сюжетно-ролевой игре и в повседневной жизни. Совершенствуется грамматический строй речи. Дети используют все части речи, активно занимаются словотворчеством. Богаче становится лексика: активно используются синонимы и антонимы. Развивается связная речь: дети могут пересказывать, рассказывать по картинке, передавая не только главное, но и детали.

В *познавательной деятельности* продолжает совершенствоваться восприятие цвета, формы и величины, строения предметов; представления детей систематизируются. Дети называют не только основные цвета и их оттенки, но и промежуточные цветовые оттенки; форму прямоугольников, овалов, треугольников. К шести годам дети легко выстраивают в ряд – по возрастанию или убыванию – до десяти предметов разных по величине. Однако дошкольники испытывают трудности при анализе пространственного положения объектов, если сталкиваются с несоответствием формы и их пространственного расположения.

В старшем дошкольном возрасте продолжает развиваться образное *мышление*. Дети способны не только решить задачу в наглядном плане, но и совершить преобразование объекта. Продолжают совершенствоваться обобщения, что является основой словарно-логического мышления.

5-6 лет – это возраст творческого *воображения*. Дети самостоятельно могут сочинить оригинальные правдоподобные истории.

Наблюдается переход от непроизвольного к произвольному *вниманию*.

Конструирование характеризуется умением анализировать условия, в которых протекает эта деятельность. Дети используют и называют различные детали деревянного конструктора. Могут заменять детали постройки в зависимости от имеющегося материала. Овладевают обобщенным способом обследования образца. Конструктивная деятельность может осуществляться на основе схемы, по замыслу и по условиям. Дети могут конструировать из бумаги, складывая ее в несколько раз (2, 4, 6 сгибов); из природного материала.

Социально-личностное развитие. Дети проявляют высокую познавательную активность. Ребенок нуждается в содержательных контактах со сверстниками. Их речевые контакты становятся все более длительными и активными. Дети самостоятельно объединяются в небольшие группы на основе взаимных симпатий. В этом возрасте дети имеют

дифференцированное представление о своей гендерной принадлежности по существующим признакам (женские и мужские качества, особенности проявления чувств).

Ярко проявляется интерес к *игре*. В игровой деятельности дети шестого года жизни уже могут распределять роли до начала игры и строят свое поведение, придерживаясь роли. Игровое взаимодействие сопровождается речью, соответствующей по содержанию и интонации взятой роли. Речь, сопровождающая реальные отношения детей, отличается от ролевой речи. При распределении ролей могут возникать конфликты, связанные с субординацией ролевого поведения. Наблюдается организация игрового пространства, в котором выделяются смысловой «центр» и «периферия». В игре дети часто пытаются контролировать друг друга – указывают, как должен вести себя тот или иной персонаж.

Ребенок пытается сравнивать ярко выраженные эмоциональные состояния, видеть проявления эмоционального состояния в выражениях, жестах, интонациях голоса. Проявляется интерес к поступкам сверстников.

В *трудовой деятельности* освоенные ранее виды детского труда выполняются качественно, быстро, осознанно. Активно развиваются планирование и самооценивание трудовой деятельности.

Художественно-эстетическое развитие. В *изобразительной деятельности* пяти-шестилетний ребенок свободно может изобразить предметы, круглой, овальной, прямоугольной формы, состоящих из частей разной формы и соединений разных линий. Расширяются представления о цвете (знают основные цвета и оттенки, самостоятельно могут приготовить розовый или голубой цвет). Старший дошкольный возраст – это возраст активного рисования. Рисунки могут быть самыми разнообразными по содержанию: это жизненные впечатления детей, иллюстрации к фильмам и книгам, воображаемые ситуации. Обычно рисунки представляют собой схематичные изображения различных объектов, но могут отличаться оригинальностью композиционного решения. Изображение человека становится более детализированным и пропорциональным. По рисунку можно судить о половой принадлежности и эмоциональном состоянии изображаемого человека. Рисунки отдельных детей отличаются оригинальностью, креативностью.

В *лепке* детям не представляется трудности создать более сложное по форме изображение.

Дети успешно справляются с *вырезанием* предметов прямоугольной и круглой формы разных пропорций.

Старших дошкольников отличает яркая эмоциональная реакция на *музыку*. Появляется интонационно-мелодическая ориентация музыкального восприятия. Дошкольники могут петь без напряжения, плавно, отчетливо произнося слова; свободно выполняют танцевальные движения (полуприседания с выставлением наги на пятку, поочередное выбрасывание ног вперед в прыжке и т.д.). Могут импровизировать, сочинять мелодию на заданную тему. Формируются первоначальные представления о жанрах и видах музыки.

Возрастная характеристика детей 6-7 лет (подготовительная к школе группа)

Физическое развитие. К семи годам скелет ребенка становится более крепким, поэтому он может выполнять различные *движения*, которые требуют гибкости, упругости, силы. Его тело приобретает заметную устойчивость, чему способствует

усиленный рост ног. Ноги и руки становятся более выносливыми, ловкими, подвижными. В этом возрасте дети уже могут совершать довольно длительные прогулки, долго бегать, выполнять сложные физические упражнения. У семилетних детей отсутствуют лишние движения. Ребята уже самостоятельно, без специальных указаний взрослого, могут выполнить ряд движений в определенной последовательности, контролируя их, изменяя (произвольная регуляция движений). Ребенок уже способен достаточно адекватно оценивать результаты своего участия в подвижных и спортивных играх соревновательного характера. Удовлетворение полученным результатом доставляет ребенку радость и поддерживает положительное отношение к себе и своей команде («Мы выиграли, мы сильнее»). Имеет представление о своем физическом облике (высокий, толстый, худой, маленький и т.п.) и здоровье, заботится о нем.

Владеет *культурно-гигиеническими навыками* и понимает их необходимость.

Социально-культурное развитие. К семи годам у ребенка ярко проявляется уверенность в себе и чувство собственного достоинства, умение отстаивать свою позицию в совместной деятельности. Семилетний ребенок способен к волевой регуляции поведения, преодолению непосредственных желаний, если они противоречат установленным нормам, данному слову, обещанию. Способен проявлять волевые усилия в ситуациях выбора между «можно» и «нельзя», «хочу» и «должен». Проявляет настойчивость, терпение, умение преодолевать трудности. Может сдерживать себя, высказывать просьбы, предложения, несогласие в социально приемлемой форме. Произвольность поведения – один из важнейших показателей психологической готовности к школе.

Самостоятельность ребенка проявляется в способности без помощи взрослого решать различные задачи, которые возникают в повседневной жизни (самообслуживание, уход за растениями и животными, создание среды для самостоятельной игры, пользование простыми безопасными приборами – включение освещения, телевизора и т.д.).

В *сюжетно-ролевых играх* дети седьмого года жизни начинают осваивать сложные взаимодействия людей, отражающих характерные значимые жизненные ситуации. Например, свадьбу, болезнь и т.п. игровые действия становятся более сложными, обретают особый смысл, который не всегда открывается взрослому. Игровое пространство усложняется. В нем может быть несколько центров, каждый из которых поддерживает свою сюжетную линию. При этом дети способны отслеживать поведение партнеров по всему игровому пространству и менять свое поведение в зависимости от места в нем. Например, ребенок обращается к продавцу не просто как покупатель, а как покупатель-мама. Если логика игры требует появления новой роли, то ребенок может по ходу игры взять на себя новую роль, сохранив при этом роль, взятую ранее.

Семилетний ребенок умеет заметить изменения настроения взрослого и сверстника, учесть желания других людей; способен к установлению устойчивых контактов со сверстниками. Ребенок семи лет отличается большим богатством и глубиной переживаний, разнообразием их проявлений и в тоже время большой сдержанностью эмоций. Ему свойственно «эмоциональное предвосхищение» - предчувствие собственных переживаний и переживаний других людей, связанных с результатами тех или иных действий и поступков («Если я подарю маме свой рисунок, она очень обрадуется»).

Речевое развитие. Происходит активное развитие диалогической речи. Диалог детей приобретает характер скоординированных предметных и речевых действий. В недрах диалогического общения дошкольников зарождается и формируется новая форма речи – монолог. Дошкольник внимательно слушает рассказы родителей, что у них произошло на работе, живо интересуется тем, как они познакомились. При встрече с незнакомыми людьми дети спрашивают: кто это, если у них дети и т.п.

У детей продолжает развиваться *речь*: ее звуковая сторона, грамматический строй, лексика. Развивается связная речь. В высказываниях детей отражаются как расширенный словарь, так и характер обобщений, формирующихся в этом возрасте. Дети начинают активно употреблять обобщающие существительные, синонимы, антонимы, прилагательные и т.д.

Познавательное развитие. *Познавательные процессы* претерпевают качественные изменения, развивается произвольность действий.

Наряду с наглядно-образным мышлением появляются элементы словесно-логического *мышления*. Продолжают развиваться навыки обобщения и рассуждения, но они еще в значительной степени ограничиваются наглядными признаками ситуации.

Продолжает развиваться *воображение*, однако часто приходится констатировать снижение развития воображения в этом возрасте в сравнении со старшим дошкольным возрастом. Это можно объяснить различными влияниями, в том числе средств массовой информации, приводящими к стереотипности детских образов.

Внимание становится произвольным, в некоторых видах деятельности время произвольного сосредоточения достигает 30 минут. У детей появляется особый интерес к печатному слову, математическим отношениям. Они с удовольствием узнают буквы, овладевают звуковым анализом слова, счетом и пересчетом отдельных предметов.

К семи годам дети в значительной степени освоили *конструирование* из строительного материала. Они свободно владеют обобщенными способами анализа как изображения, так и построек. Свободные постройки становятся симметричными и пропорциональными. Дети точно представляют себе последовательность, в которой будет осуществляться постройка. В этом возрасте дети уже могут освоить сложные формы сложения из листа бумаги и придумывать собственные. Усложняется конструирование из природного материала.

Художественно-эстетическое развитие. В изобразительной деятельности детей 6-7 лет рисунки приобретают более детализированный характер, обогащается их цветовая гамма. Более явными становятся различия между рисунками мальчиков и девочек. Мальчики охотно изображают технику, космос, военные действия; девочки обычно рисуют женские образы принцесс, балерин и т.д. Часто встречаются бытовые сюжеты: мама и дочка, комната и т.п. при правильном подходе у детей формируются художественно-творческие способности в изобразительной деятельности. Изображение человека становится еще более детализированным и пропорциональным. Появляются пальцы на руках, глаза, рот, нос, брови, подбородок. Одежда может быть украшена различными деталями.

Предметы, которые дети *лепят и вырезают*, имеют различную форму, цвет, строение, по-разному расположены в пространстве. Вместе с теми дети к семи годам могут передать конкретные свойства предмета с натуры.

Семилетнего ребенка характеризует активная деятельная позиция, готовность к спонтанным решениям, любопытство, постоянные вопросы к взрослому, способность к речевому комментированию процесса и результата собственной деятельности, стойкая мотивация достижений, развитое воображение. Процесс создания продукта носит творческий поисковый характер: ребенок ищет разные способы решения одной и той же задачи. Ребенок семи лет достаточно адекватно оценивает результаты своей деятельности по сравнению с другими детьми, что приводит к становлению представлений о себе и своих возможностях

Значительно обогащается индивидуальная интерпретация музыки. Ребенок определяется к какому жанру принадлежит прослушанное произведение. Часто и выразительно поет, правильно передавая мелодию (ускоряя, замедляя). Дошкольник может самостоятельно придумать и показать танцевальное или ритмическое движение.

2. Планируемые результаты освоения образовательной Программы

Планируемые результаты освоения Программы в каждой возрастной группе, конкретизирующие требования ФГОС ДО к целевым ориентирам по ФОП ДО (п.15)

В соответствии с ФГОС ДО специфика дошкольного возраста и системные особенности ДО делают неправомерными требования от ребенка дошкольного возраста конкретных образовательных достижений. Поэтому планируемые результаты освоения Программы представляют собой возрастные характеристики возможных достижений ребенка дошкольного возраста на разных возрастных этапах и к завершению ДО. В соответствии с периодизацией психического развития ребенка согласно культурноисторической психологии, в данной Программе дошкольное детство подразделяется на два возраста: ранний (от одного года до трех лет) и дошкольный возраст (от трех до семи лет).

Обозначенные в Программе возрастные ориентиры «к трем годам» и так далее имеют условный характер, что предполагает широкий возрастной диапазон для достижения ребенком планируемых результатов. Это связано с неустойчивостью, гетерохронностью и индивидуальным темпом психического развития детей в дошкольном детстве, особенно при прохождении критических периодов. По этой причине ребенок может продемонстрировать обозначенные в планируемых результатах возрастные характеристики развития раньше или позже заданных возрастных ориентиров. Степень выраженности возрастных характеристик возможных достижений может различаться у детей одного возраста по причине высокой индивидуализации их психического развития и разных стартовых условий освоения образовательной программы. Обозначенные различия не должны быть констатированы как трудности ребенка в освоении образовательной программы ДОО и не подразумевают его включения в соответствующую целевую группу.

Планируемые образовательные результаты в раннем возрасте

К трем годам:

- у ребенка развита крупная моторика; он активно использует освоенные ранее движения; начинает осваивать бег, прыжки; повторяет за взрослым простые имитационные упражнения; понимает указания взрослого; выполняет движения по зрительному и звуковому ориентирам;
- ребенок стремится к общению со взрослыми, реагирует на их настроение;
- ребенок проявляет интерес к сверстникам; наблюдает за их действиями и подражает им; играет рядом;
- в игровых действиях ребенок отражает действия взрослых, их последовательность, взаимосвязь;
- ребенок эмоционально вовлечен в действия с игрушками и другими предметами, стремится проявлять настойчивость в достижении результата своих действий;
- ребенок владеет активной речью, включенной в общение; может обращаться с вопросами и просьбами; проявляет интерес к сказкам, стихам, повторяет отдельные слова и фразы за взрослым; рассматривает картинки, показывает и называет предметы, изображенные на них;
- ребенок понимает и выполняет простые поручения взрослого;
- ребенок активно действует с окружающими его предметами, знает названия, свойства и назначение многих предметов, находящихся в его повседневном обиходе: различает и называет основные цвета, формы предметов, ориентируется в основных пространственных и временных отношениях;
- ребенок использует специфические, культурно-фиксированные предметные действия, знает назначения бытовых предметов (ложки, расчески, карандаша и др.) и умеет пользоваться ими;
- ребенок владеет основными гигиеническими навыками, простейшими навыками самообслуживания (одевание, раздевание, самостоятельно ест и др.);
- ребенок стремится проявлять самостоятельность в бытовом и игровом поведении;
- ребенок с удовольствием слушает музыку, подпевает, выполняет простые танцевальные движения; ребенок эмоционально откликается на красоту природы и произведения искусства; осваивает основы изобразительной деятельности (лепка, рисование) и конструирования.

Планируемые образовательные результаты в дошкольном возрасте

К четырем годам:

- ребенок демонстрирует положительное отношение к разнообразным физическим упражнениям, проявляет избирательный интерес к отдельным двигательным действиям (бросание и ловля, ходьба, бег, прыжки) и подвижным играм;

- ребенок проявляет элементы самостоятельности в двигательной деятельности, с интересом включается в подвижные игры, стремится к выполнению правил и основных ролей в игре; выполняет простейшие правила построения и перестроения, выполняет ритмические движения под музыку;
- ребенок демонстрирует достаточную координацию движений при выполнении упражнений; сохраняет равновесие при ходьбе, беге, прыжках; способен реагировать на сигналы, переключаться с одного движения на другое, выполнять движения в общем для всех темпе;
- ребенок владеет культурно-гигиеническими навыками (умывание, одевание и т.п.), соблюдает требование гигиены, имеет первичные представления о факторах, положительно влияющих на здоровье;
- ребенок проявляет доверие к миру, положительно оценивает себя, говорит о себе в первом лице;
- ребенок откликается эмоционально на ярко выраженное состояние близких и сверстников по приказу и побуждению взрослых; дружелюбно настроен, спокойно играет рядом с детьми;
- ребенок владеет элементарными нормами и правилами поведения, связанными с определенными разрешениями и запретами («можно», «нельзя»), демонстрирует стремление к положительным поступкам;
- ребенок охотно включается в совместную деятельность со взрослым, подражает его действиям, отвечает на вопросы взрослого и комментирует его действия в процессе совместной деятельности;
- ребенок демонстрирует интерес к сверстникам, к взаимодействию в игре, в повседневном общении и бытовой деятельности, владеет элементарными средствами общения в процессе взаимодействия со сверстниками;
- ребенок владеет игровыми действиями с игрушками и предметами-заместителями, разворачивает игровой сюжет из нескольких эпизодов;
- ребенок проявляет интерес к правилам безопасного поведения; осваивает безопасные способы обращения со знакомыми предметами ближайшего окружения;
- ребенок принимает участие в несложной совместной познавательной деятельности, принимает цель и основные задачи деятельности, образец и инструкцию взрослого, стремится завершить начатое действие;
- ребенок демонстрирует познавательную активность в деятельности, проявляет эмоции удивления в процессе познания, отражает в общении и совместной деятельности со взрослыми и сверстниками полученные представления о предметах и объектах ближайшего окружения, задает вопросы констатирующего характера;
- ребенок проявляет интерес к миру, потребность в познавательном общении со взрослыми; демонстрирует стремление к наблюдению, сравнению, обследованию свойств и качеств предметов, к простейшему экспериментированию;
- ребенок демонстрирует умения вступать в речевое общение со знакомыми взрослыми (понимает обращенную к нему речь, отвечает на вопросы, используя простые распространенные предложения); проявляет речевую активность в общении со

сверстниками; здороваются и прощаются с воспитателем и детьми, благодарит за обед, выражает просьбу; узнает содержание прослушанных произведений по иллюстрациям, эмоционально откликается на них;

- совместно со взрослым пересказывает знакомые сказки, читает короткие стихи.

К пяти годам:

- ребенок проявляет интерес к разнообразным физическим упражнениям, действуя с физкультурными пособиями, настойчивость для достижения хорошего результата, испытывает потребность в двигательной активности;

- ребенок демонстрирует хорошую координацию, быстроту, силу, выносливость, гибкость, хорошее развитие крупной и мелкой моторики рук активно и с интересом выполняет основные движения, основные элементы общеразвивающих, спортивных упражнений, свободно ориентируется в пространстве, переносит освоенные упражнения в самостоятельную деятельность;

- ребенок интересуется факторами, обеспечивающими здоровье, стремится узнать о правилах здорового образа жизни; готов элементарно охарактеризовать свое самочувствие, привлечь внимание взрослого в случае недомогания; стремится к самостоятельному осуществлению процесса личной гигиены, их правильной организации;

- ребенок владеет знаниями и разными способами деятельности для решения поставленных взрослым задач, проявляет самостоятельность, умеет работать по образцу, слушать взрослого и выполнять его задания, достигать запланированного результата;

- ребенок демонстрирует активность в общении, решает бытовые и игровые задачи посредством общения со взрослыми и сверстниками; без напоминания взрослого здороваются и прощаются, говорит «спасибо» и «пожалуйста»;

- ребенок выполняет самостоятельно знакомые правила общения со взрослыми, внимателен к словам и оценкам взрослого, стремится к познавательному, интеллектуальному общению со взрослыми; задает много вопросов поискового характера; стремится к положительным формам поведения; замечает ярко выраженное эмоциональное состояние сверстников или близких, по примеру воспитателя проявляет сочувствие;

- ребенок демонстрирует стремление к общению со сверстниками, по предложению воспитателя может договориться со сверстниками, стремится к самовыражению в деятельности, к признанию и уважению сверстников;

- ребенок проявляет творчество в создании игровой обстановки, в театрализациях; в играх наблюдается разнообразие сюжетов; проявляется самостоятельность в выборе и использовании предметов-заместителей, активно включается в ролевой диалог со сверстниками, выдвигает игровые замыслы, в играх с правилами принимает игровую задачу;

- ребенок познает правила безопасного поведения и стремится их выполнять в повседневной жизни;

- ребенок проявляет познавательный интерес к труду взрослых, профессиям, технике, отражает эти представления в играх; способен использовать исследовательские действия для выделения качеств и свойств предметов и материалов; может рассказать о

предмете, его назначении и особенностях, о том, как он был создан; самостоятелен в самообслуживании; стремиться к выполнению трудовых обязанностей, охотно включается в совместный труд со взрослыми или сверстниками;

- ребенок проявляет высокую активность и любознательность, задает много вопросов поискового характера; имеет некоторый опыт деятельности и запас представлений об окружающем мире; с помощью воспитателя активно включается в экспериментальную деятельность; в процессе совместной исследовательской деятельности активно познает и называет свойства и качества предметов, особенности объектов природы, обследовательские действия; объединяет предметы и объекты в виде категории с указанием характерных признаков;

- ребенок инициативен в разговоре, речевые контакты становятся более длительными и активными; использует разные типы реплик и простые формы объяснительной речи; большинство звуков произносит правильно; пользуется средствами эмоциональной и речевой выразительности; самостоятельно пересказывает знакомые сказки, с небольшой помощью взрослого составляет описательные рассказы и загадки; проявляет словотворчество, интерес к языку; с интересом слушает литературные тексты, воспроизводит текст.

К шести годам:

- ребенок демонстрирует ярко выраженную потребность в двигательной активности; проявляет интерес к новым и знакомым физическим упражнениям, пешим прогулкам; показывает избирательность и инициативу при выполнении упражнений; имеет представления о некоторых видах спорта, туризме, как форме активного отдыха;

- ребенок проявляет во время занятий физической активностью выносливость, быстроту, силу, координацию, гибкость; уверенно в заданном темпе и ритме, выразительно выполняет упражнения; способен творчески составить несложные комбинации из знакомых упражнений;

- ребенок проявляет необходимый самоконтроль и самооценку; способен самостоятельно привлечь внимание других детей и организовать знакомую подвижную игру;

- ребенок владеет основными способами укрепления здоровья, правилами безопасного поведения в двигательной деятельности; мотивирован на сбережение и укрепление собственного здоровья и здоровья окружающих его людей;

- ребенок настроен положительно по отношению к окружающим, охотно вступает в общение с близким взрослыми и сверстниками; проявляет сдержанность по отношению к незнакомым людям; при общении со взрослыми и сверстниками ориентируется на общепринятые нормы и правила культуры поведения; проявляет любовь к родителям, уважение к воспитателям, интересуется жизнью семьи и детского сада;

- ребенок владеет приемами объединения сверстников на совместную деятельность (определяет общий замысел, распределяет роли, согласовывает действия, оценивает полученный результат и характер взаимоотношений); регулирует свою активность в деятельности, умеет соблюдать очередность и учитывать права других людей; проявляет инициативу в общении и деятельности,

задает вопросы различной направленности, слушает и понимает взрослого; действует по правилу или образцу в разных видах деятельности, способен к произвольным действиям;

- ребенок проявляет доброжелательность в общении со сверстниками; умеет принимать общий замысел, договариваться, вносить предложения, соблюдает общие правила в игре и совместной деятельности; способен различать разные эмоциональные состояния взрослых и сверстников, учитывает их в своем поведении; откликается на просьбу помочь, в оценке поступков опирается на нравственные представления;

- ребенок проявляет активность в стремлении к познанию разных видов труда и профессий; бережно относится к предметному миру, как результату труда взрослых, стремится участвовать в труде взрослых; самостоятелен, инициативен в самообслуживании; участвует со сверстниками в разных видах повседневного и ручного труда;

- ребенок испытывает интерес к событиям, находящимся за рамками личного опыта; фантазирует, сочиняет разные истории, предлагает пути решения проблем; имеет представления о социальном, предметном и природном мире;

- ребенок имеет представления о безопасном поведении, соблюдает правила безопасного поведения в разных видах деятельности; демонстрирует умение правильно и безопасно пользоваться под присмотром взрослого бытовыми предметами и приборами, безопасного общения с незнакомыми животными; владеет основными правилами безопасного поведения на улице;

- ребенок проявляет познавательную активность в общении со взрослыми и сверстниками, делится знаниями, задает вопросы; проявляет инициативу и самостоятельность в процессе придумывания загадок, сказок, рассказов, владеет первичными приемами аргументации и доказательства, демонстрирует богатый словарный запас, безошибочно пользуется обобщающими словами и понятиями, самостоятельно пересказывает рассказы и сказки, проявляет избирательное отношение к произведениям определенной тематики и жанра.

К концу дошкольного возраста (7 лет):

- у ребенка сформированы основные физические и нравственно-волевые качества; ребенок владеет основными движениями и элементами спортивных игр, может контролировать свои движения и управлять ими; соблюдает элементарные правила здорового образа жизни и личной гигиены;

- ребенок результативно выполняет физические упражнения (общеразвивающие, основные движения, спортивные), участвует в туристических пеших прогулках, осваивает простейшие туристические навыки, ориентируется на местности;

- проявляет элементы творчества в двигательной активности;

- проявляет морально-волевые качества, самоконтроль и может осуществлять самооценку своей двигательной деятельности;

- имеет начальные представления о правилах безопасного поведения в двигательной деятельности; о том, что такое здоровье, понимает, как поддержать, укрепить и сохранить его;

- владеет здоровьесберегающими умениями: навыками личной гигиены, может заботливо относиться к своему здоровью и здоровью окружающих, стремится оказать помощь и поддержку заболевшим людям;
- ребенок соблюдает элементарные социальные нормы и правила поведения в различных видах деятельности, взаимоотношениях со взрослыми и сверстниками;
- ребенок способен к осуществлению социальной навигации и соблюдению правил безопасности в реальном и цифровом взаимодействии;
- у ребенка выражено стремление заниматься социально-значимой деятельностью;
- ребенок владеет средствами общения и способами взаимодействия со взрослыми и сверстниками; способен понимать и учитывать интересы и чувства других; договариваться и дружить со сверстниками; старается разрешить возникающие конфликты конструктивными способами;
- ребенок способен понимать свои переживания и причины их возникновения, регулировать свое поведение и осуществлять выбор социально-одобряемых действий в конкретных ситуациях, обосновывать свои ценностные ориентации;
- ребенок проявляет положительное отношение к миру, разным видам труда, другим людям и самому себе; стремится сохранять позитивную самооценку; способен откликаться на эмоции близких людей; проявлять эмпатию (сочувствие, сопереживание, содействие);
- ребенок проявляет любознательность, активно задает вопросы взрослым и сверстникам; интересуется субъективно новым и неизвестным в окружающем мире; способен самостоятельно придумывать объяснения явлениям природы и поступкам людей; склонен наблюдать, экспериментировать;
- ребенок способен предложить собственный замысел и воплотить его в различных деятельности; владеет разными формами и видами игры, различает условную и реальную ситуации;
- ребенок обладает начальными знаниями о природном и социальном мире, в котором он живет (элементарными представлениями из области естествознания, математики, истории, искусства и спорта, информатики и инженерии и т.п.); о себе, собственной принадлежности и принадлежности других людей к определенному полу; составе семьи, родственных отношениях и взаимосвязях, семейных традициях; об обществе, его национально-культурных ценностях; государстве и принадлежности к нему;
- ребенок владеет речью, как средством коммуникации, познания и творческого самовыражения; знает и осмысленно воспринимает литературные произведения различных жанров; демонстрирует готовность к обучению грамоте;
- ребенок способен воспринимать и понимать произведения различных видов искусства, проявлять эстетическое и эмоционально-нравственное отношение к окружающему миру;
- ребенок владеет художественными умениями, навыками и средствами художественной выразительности в различных видах деятельности и искусства;

- ребенок способен решать адекватные возрасту интеллектуальные, творческие и личностные задачи; применять накопленный опыт для осуществления различных видов детской деятельности, принимать собственные решения и проявлять инициативу;
- ребенок способен планировать свои действия, направленные на достижение конкретной цели; демонстрирует сформированные предпосылки к учебной деятельности и элементы готовности к дошкольному обучению.

Перечень оценочных материалов (педагогическая диагностика индивидуального развития детей) (ФГОС ДО, ФОП ДО п. 16)

Педагогическая диагностика достижений планируемых результатов направлена на изучение деятельностных умений ребенка, его интересов, предпочтений, склонностей, личностных особенностей, способов взаимодействия со взрослыми и сверстниками. Она позволяет выявлять особенности и динамику развития ребенка, составлять на основе полученных данных индивидуальные образовательные маршруты освоения образовательной программы, своевременно вносить изменения в планирование, содержание и организацию образовательной деятельности.

Цели педагогической диагностики, а также особенности ее проведения определяются требованиями ФГОС ДО. При реализации Программы может проводиться оценка индивидуального развития детей, которая осуществляется педагогом в рамках педагогической диагностики. Вопрос о ее проведении для получения информации о динамике возрастного развития ребенка и успешности освоения им Программы, формах организации и методах решается непосредственно ДОО.

Специфика педагогической диагностики достижения планируемых образовательных результатов обусловлена следующими требованиями ФГОС ДО:

- планируемые результаты освоения основной образовательной программы ДО заданы как целевые ориентиры ДО и представляют собой социально-нормативные возрастные характеристики возможных достижений ребенка на разных этапах дошкольного детства;
- целевые ориентиры не подлежат непосредственной оценке, в том числе и в виде педагогической диагностики (мониторинга), и не являются основанием для их формального сравнения с реальными достижениями детей и основой объективной оценки соответствия установленным требованиям образовательной деятельности и подготовки детей;
- освоение Программы не сопровождается проведением промежуточных аттестаций и итоговой аттестации обучающихся.

Данные положения подчеркивают направленность педагогической диагностики на оценку индивидуального развития детей дошкольного возраста, на основе которой определяется эффективность педагогических действий и осуществляется их дальнейшее планирование.

Результаты педагогической диагностики (мониторинга) могут использоваться исключительно для решения следующих образовательных задач:

- 1) индивидуализация образования (в том числе поддержки ребенка, построения его образовательной траектории или профессиональной коррекции особенностей его развития);
- 2) оптимизация работы с группой детей.

Периодичность проведения педагогической диагностики определяется ДОО. Оптимальным является ее проведение на начальном этапе освоения ребенком образовательной программы в зависимости от времени его поступления в дошкольную группу (стартовая диагностика) и на завершающем этапе освоения программы его возрастной группы (заключительная, финальная диагностика). При проведении диагностики на начальном этапе учитывается адаптационный период пребывания ребенка в группе. Сравнение результатов стартовой и финальной диагностики позволяет выявить индивидуальную динамику развития ребенка.

Педагогическая диагностика индивидуального развития детей проводится педагогов в произвольной форме на основе малоформализованных диагностических методов: наблюдения, свободных бесед с детьми, анализа продуктов детской деятельности (рисунков, работ по лепке, аппликации, построек, поделок и тому подобное), специальных диагностических ситуаций. При необходимости педагог может использовать специальные методики диагностики физического, коммуникативного, познавательного, речевого, художественно-эстетического развития.

Основным методом педагогической диагностики является наблюдение. Ориентирами для наблюдения являются возрастные характеристики развития ребенка. Они выступают как обобщенные показатели возможных достижений детей на разных этапах дошкольного детства в соответствующих образовательных областях. Педагог наблюдает за поведением ребенка в деятельности (игровой, общении, познавательно-исследовательской, изобразительной, конструировании, двигательной), разных ситуациях (в режимных процессах, в группе и на прогулке, совместной и самостоятельной деятельности детей и других ситуациях). В процессе наблюдения педагог отмечает особенности проявления ребенком личностных качеств, деятельностных умений, интересов, предпочтений, фиксирует реакции на успехи и неудачи, поведение в конфликтных ситуациях и тому подобное.

Наблюдая за поведением ребенка, педагог обращает внимание на частоту проявления каждого показателя, самостоятельность и инициативность ребенка в деятельности. Частота проявления указывает на периодичность и степень устойчивости показателя. Самостоятельность выполнения действия позволяет определить зону актуального и ближайшего развития ребенка. Инициативность свидетельствует о проявлении субъектности ребенка в деятельности и взаимодействии.

Результаты наблюдения фиксируются, способ и форму их регистрации педагог выбирает самостоятельно. Оптимальной формой фиксации результатов наблюдения может являться карта развития ребенка. Педагог может составить ее самостоятельно, отразив показатели возрастного развития ребенка и критерии их оценивания. Фиксация данных наблюдения позволит педагогу выявить и проанализировать динамику в развитии ребенка на определенном возрастном этапе, а также скорректировать образовательную деятельность с учетом индивидуальных особенностей развития ребенка и его потребностей. Результаты наблюдения могут быть дополнены беседами с детьми в свободной форме, что позволяет выявить причины поступков, наличие интереса к определенному виду деятельности, уточнить знания о предметах и явлениях окружающей действительности и другое.

Анализ продуктов детской деятельности может осуществляться на основе изучения материалов портфолио ребенка (рисунков, работ по аппликации, фотографий работ по лепке, построек, поделок и другого). Полученные в процессе анализа качественные характеристики существенно дополняют результаты наблюдения за продуктивной деятельностью детей (изобразительной, конструктивной, музыкальной и другой деятельностью).

Педагогическая диагностика завершается анализом полученных данных, на основе которых педагог выстраивает взаимодействие с детьми, организует РППС, мотивирующую активную творческую деятельность обучающихся, составляет индивидуальные образовательные маршруты освоения образовательной Программы, осознанно и целенаправленно проектирует образовательный процесс.

Источник и авторы диагностики. Карты развития ребенка составляются педагогами ДОО самостоятельно на основе Федеральной образовательной программы дошкольного образования (ФОП ДО).

При необходимости используется психологическая диагностика развития детей (выявление и изучение индивидуально-психологических особенностей детей, причин возникновения трудностей в освоении образовательной программы), которую проводят квалифицированные специалисты (педагоги-психологи, психологи). Участие ребенка в психологической диагностике допускается только с согласия его родителей (законных представителей). Результаты психологической диагностики могут использоваться для решения задач психологического сопровождения и оказания адресной психологической помощи.

3. Часть, формируемая участниками образовательных отношений по выбранному направлению.

Вариативная часть Программы представлена парциальной программой Т.И. Даниловой «Светофор». Обучение детей дошкольного возраста правилам дорожного движения.

Цель: формирование навыков безопасного поведения на дорогах.

Задачи:

- создавать условия для сознательного изучения детьми правил дорожного движения;
- развивать у детей умение ориентироваться в различной обстановке;
- вырабатывать у дошкольников привычку правильно вести себя на дорогах;
- воспитывать в детях грамотных пешеходов.

Принципы организации образовательного процесса:

- *последовательности* – любая новая ступень в обучении ребенка опирается на уже освоенное в предыдущем;
- *наглядности* – дети должны сами все увидеть, услышать, потрогать и тем самым реализовать стремление к познанию;

- деятельности – включение ребенка в игровую, познавательную, поисковую деятельность с целью стимулирования активной жизненной позиции;
- интеграции – интегрированность всех видов детской деятельности, реализующихся в образовательном процессе;
- дифференцированного подхода – решаются задачи эффективной педагогической помощи детям в совершенствовании их личности, способствует созданию специальных педагогических ситуаций, помогающих раскрыть психофизические, личностные способности и возможности воспитанников;
- возрастной адресности – одно и то же содержание используется для работы в разных группах с усложнением соответствующим возрастным особенностям детей;
- преемственности взаимодействия с ребенком в условиях дошкольного учреждения и семьи – ничто не убеждает лучше примера родителей.

Методы и технологии, применяемые в работе с детьми:

- интерактивный метод обучения;
- моделирование опасных и безопасных дорожных ситуаций;
- личностно-ориентированная технология;
- технология игрового обучения;
- метод наблюдения и беседы.

Ожидаемые результаты к завершению программы:

Образовательный:

- овладение базовыми правилами поведения на дороге;
- анализ готовности решать дорожно-транспортные ситуации;
- формирование у детей самостоятельности и ответственности в действиях на дороге;
- развитие творческих способностей;
- формирование устойчивого познавательного интереса.

Воспитательный:

- формирование культуры поведения в процессе общения с дорогой;
- привитие устойчивых навыков безопасного поведения в любой дорожной ситуации.

Социальный:

- формирование сознательного отношения к своим и чужим поступкам;
- развитие отрицательного отношения к нарушениям ПДД.

II. Содержательный раздел образовательной Программы

Описание образовательной деятельности в соответствии с направлениями развития ребенка, представленными в пяти образовательных областях, в соответствии с ФОП.

Содержание и задачи образования (обучения и воспитания) по 5 образовательным областям в ракурсе всех возрастных групп. В каждой образовательной области сформулированы задачи и содержание образовательной деятельности, предусмотренное для освоения в каждой возрастной группе детей в возрасте от 2 до семи-восьми лет. Представлены задачи воспитания, направленные на приобщение детей к ценностям российского народа, формирование у них ценностного отношения к окружающему миру.

Более конкретное и дифференцированное по возрастам описание воспитательных задач приводится в Программе воспитания.

1. «Социально-коммуникативное развитие»

Образовательная область «Социально-коммуникативное развитие» предусматривает:

- усвоение и присвоение норм, правил поведения и морально-нравственных ценностей, принятых в российском обществе;
- развитие общения ребенка со взрослыми и сверстниками, формирование готовности к совместной деятельности и сотрудничеству;
 - формирование у ребенка
 - основ гражданственности и патриотизма, уважительного отношения и чувства принадлежности к своей семье, сообществу детей и взрослых в детском саду, своему району, области и стране в целом;
 - развитие эмоциональной отзывчивости и сопереживания, социального и эмоционального интеллекта, воспитание гуманных чувств и отношений;
 - развитие самостоятельности и инициативности, планирования и регуляции ребенком собственных действий;
 - формирование позитивных установок к различным видам деятельности, труда и творчества;
 - формирование основ социальной навигации и безопасного поведения в быту и природе, социуме и медиапространстве (цифровой среде).

От 2 лет до 3 лет.

В области социально-коммуникативного развития основными *задачами* образовательной деятельности являются:

1. Поддерживать эмоционально-положительное состояние детей в период адаптации к детскому саду.
2. Развивать игровой опыт ребенка, помогая детям отражать в игре представления об окружающей действительности.
3. Поддерживать доброжелательные взаимоотношения детей, развивать эмоциональную отзывчивость в ходе привлечения к конкретным действиям помощи, заботы, участия.

4. Формировать элементарные представления о людях (взрослые, дети), их внешнем виде, действиях, одежде, о некоторых ярко выраженных эмоциональных состояниях (радость, грусть), о семье и детском саде;
5. Формировать первичные представления ребенка о себе, о своем возрасте, поле, о родителях и близких членах семьи.

Содержание образовательной деятельности

✓ Педагог поддерживает желание детей познакомиться со сверстником, узнать его имя, используя приемы поощрения и одобрения. Оказывает помощь детям в определении особенностей внешнего вида мальчиков и девочек, их одежды, причесок, предпочитаемых игрушек, задает детям вопросы уточняющего или проблемного характера, объясняет отличительные признаки взрослых и детей, используя наглядный материал и повседневные жизненные ситуации. Показывает и называет ребенку основные части тела и лица человека, его действия. Поддерживает желание ребенка называть и различать основные действия взрослых.

✓ Педагог знакомит детей с основными эмоциями и чувствами человека, обозначает их словом, демонстрирует их проявление мимикой, жестами, интонацией голоса. Предлагает детям повторить слова, обозначающие эмоциональное состояние человека, предлагает детям задания, помогающие закрепить представление об эмоциях, в том числе их узнавание на картинках.

✓ Педагог рассматривает вместе с детьми картинки с изображением семьи: детей, родителей (законных представителей). Поощряет стремление детей узнавать членов семьи, называть их, рассказывает детям о том, как члены семьи могут заботиться друг о друге.

✓ Педагог поддерживает желание детей познавать пространство своей группы, узнавать вход в группу, ее расположение на этаже, педагогов, которые работают с детьми. Рассматривает с детьми пространство группы, назначение каждого помещения, его наполнение, помогает детям ориентироваться в пространстве группы.

✓ Педагог поддерживает стремление детей выполнять элементарные правила поведения («можно», «нельзя»). Личным показом демонстрирует правила общения: здоровается, прощается, говорит «спасибо», «пожалуйста», напоминает детям о важности использования данных слов в процессе общения со взрослыми и сверстниками, поощряет инициативу и самостоятельность ребенка при использовании «вежливых слов».

✓ Педагог использует приемы общения, позволяющие детям проявлять внимание к его словам и указаниям, поддерживает желание ребенка выполнять указания взрослого, действовать по его примеру и показу.

✓ Педагог организует детей на участие в подвижных, музыкальных, сюжетных и хороводных играх, поощряет их активность и инициативность в ходе участия в играх.

✓ Педагог формирует представление детей о простых предметах своей одежды, обозначает словами каждый предмет одежды, рассказывает детям о назначении предметов одежды, способах их использования (надевание колготок, футболок и тому подобное).

В результате, к концу 3 года жизни: ребенок позитивен и эмоционально отзывчив, охотно посещает детский сад, относится с доверием к воспитателям, активно общается, участвует в совместных действиях с воспитателем, переносит показанные игровые

действия в самостоятельные игры; доброжелателен к сверстникам, с интересом участвует в совместных играх и делах совместно с воспитателем и детьми; придумывает игровой сюжет из нескольких связанных по смыслу действий, принимает свою игровую роль, выполняет игровые действия в соответствии с ролью; активен в выполнении действий самообслуживания, стремится к оказанию помощи другим детям.

От 3 лет до 4 лет

В области социально-коммуникативного развития основными задачами образовательной деятельности являются:

1) В сфере социальных отношений:

- развивать эмоциональную отзывчивость, способность откликаться на ярко выраженные эмоции сверстников и взрослых, различать и понимать отдельные эмоциональные проявления, учить правильно их называть;
- обогащать представления детей о действиях, в которых проявляются доброе отношение и забота о членах семьи, близком окружении;
- поддерживать в установлении положительных контактов между детьми, основанных на общих интересах к действиям с игрушками, предметами и взаимной симпатии;
- оказывать помощь в освоении способов взаимодействия со сверстниками в игре, в повседневном общении и бытовой деятельности;
- приучать детей к выполнению элементарных правил культуры поведения в ДОО;

2) В области формирования основ гражданской ответственности и патриотизма:

- обогащать представления детей о малой родине и поддерживать их отражения в различных видах деятельности;

3) В сфере трудового воспитания:

- развивать интерес к труду взрослых в ДОО и в семье, формировать представления о конкретных видах хозяйственно-бытового труда, направленных на заботу о детях (мытьё посуды, уборка помещений группы и участка и прочее) и трудовые навыки;
- воспитывать бережное отношение к предметам и игрушкам как результатам труда взрослых;
- приобщать детей к самообслуживанию (одевание, раздевание, умывание), развивать самостоятельность, уверенность, положительную самооценку;

4) В области формирования основ безопасного поведения:

- развивать интерес к правилам безопасного поведения;
- обогащать представления о правилах безопасного поведения в быту, безопасного использования бытовых предметов и гаджетов, исключая практическое использование электронных средств обучения.

Содержание образовательной деятельности.

1) В сфере социальных отношений.

✓ Педагог создает условия для формирования у детей образа Я: закрепляет умение называть свое имя и возраст, говорить о себе в первом лице; проговаривает с детьми характеристики, отличающие их друг от друга (внешность, предпочтения в деятельности, личные достижения).

✓ Педагоги способствуют различению детьми основных эмоций (радость, печаль, грусть, гнев, страх, удивление) и пониманию ярко выраженных эмоциональных состояний. При общении с детьми педагог интересуется настроением детей, предоставляет возможность рассказать о своих переживаниях, демонстрирует разнообразные способы эмпатийного поведения (поддержать, пожалеть, обнадежить, отвлечь и порадовать). При чтении художественной литературы педагог обращает внимание на проявления, характеризующие настроения, эмоции и чувства героев, комментирует их отношения и поведение, поощряет подражание детей позитивному опыту персонажей художественных произведений и мультипликации.

✓ Педагог обогащает представления детей о действиях и поступках людей, в которых проявляются доброе отношение и забота о членах семьи, близком окружении, о животных, растениях; знакомит с произведениями, отражающими отношения между членами семьи.

✓ Педагог создает в группе положительный эмоциональный фон для объединения детей, проводит игры и упражнения в кругу, где дети видят и слышат друг друга. Педагог поощряет позитивный опыт взаимодействия детей, создает условия для совместных игр, демонстрирует позитивный настрой и удовольствие, которое можно испытывать от общения и совместной игры. Помогает детям обращаться друг к другу, распознавать проявление основных эмоций и реагировать на них. Способствует освоению детьми простых способов общения и взаимодействия: обращаться к детям по именам, договариваться о совместных действиях, вступать в парное общение (спокойно играть рядом, обмениваться игрушками, объединяться в парной игре, вместе рассматривать картинки, наблюдать и прочее). В совместных игровых и бытовых действиях педагог демонстрирует готовность действовать согласованно, создает условия для возникновения между детьми договоренности.

✓ Знакомит детей с элементарными правилами культуры поведения, упражняет в их выполнении (здороваться, прощаться, благодарить), демонстрирует одобрение при самостоятельном выполнении детьми правил поведения.

2) В области формирования основ гражданственности и патриотизма.

✓ Педагог обогащает представления детей о малой родине: регулярно напоминает название населенного пункта, в котором они живут; знакомит с близлежащим окружением ДОО (зданиями, природными объектами), доступными для рассматривания с территории. Обсуждает с детьми их любимые места времяпрепровождения в населенном пункте. Демонстрирует эмоциональную отзывчивость на красоту родного края, восхищается природными явлениями.

✓ Поддерживает отражение детьми своих впечатлений о малой родине в различных видах деятельности (рассказывает, изображает, воплощает образы в играх, разворачивает сюжет и так далее).

3) В сфере трудового воспитания.

✓ Педагог формирует первоначальные представления о том, что предметы делаются людьми, например, демонстрирует процессы изготовления атрибутов для игр. В процессе взаимодействия с детьми выделяет особенности строения предметов и знакомит с назначением их частей (например: ручка на входной двери нужна для того, чтобы удобнее было открыть дверь и прочее). Знакомит детей с основными свойствами и качествами материалов, из которых изготовлены предметы, знакомые ребенку (картон, бумага, дерево, ткань), создает игровые ситуации, вызывающие необходимость в создании предметов из разных материалов, использует дидактические игры с предметами и картинками на группировку по схожим признакам, моделирует ситуации для активизации желания детей включиться в выполнение простейших действий бытового труда.

✓ Педагог формирует первоначальные представления о хозяйственно-бытовом труде взрослых дома и в группе ДОО, поощряет желание детей соблюдать порядок при раздевании на дневной сон (аккуратное складывание одежды), уборке рабочего места после продуктивных видов деятельности (лепки, рисования, аппликации) и тому подобное. Использует приемы одобрения и поощрения ребенка при правильном выполнении элементарных трудовых действий (убирает за собой посуду на раздаточный стол, убирает рабочее место после занятий, собирает игрушки, помогает раздать наглядный материал на занятие и тому подобное).

✓ Педагог поддерживает стремления ребенка самостоятельно выполнять отдельные действия самообслуживания: одевание на прогулку, умывание после сна или перед приемом пищи, элементарный уход за собой (расчесывание волос, поддержание опрятности одежды, пользование носовым платком и тому подобное). Педагог создает условия для приучения детей к соблюдению порядка, используя приемы напоминания, упражнения, личного примера, поощрения и одобрения при самостоятельном и правильном выполнении действий по самообслуживанию.

✓ Педагог организует специальные игры и упражнения для развития мелкой моторики рук детей с целью повышения качества выполнения действий по самообслуживанию.

4) В области формирования основ безопасного поведения.

✓ Педагог поддерживает интерес детей к бытовым предметам, объясняет их назначение и правила использования, доброжелательно и корректно обращает внимание, что несоблюдение правил использования бытовых предметов позволяет создать ситуации, небезопасные для здоровья.

✓ Педагог использует игровые ситуации, создавая условия для демонстрации и формирования умений ребенка пользоваться простыми бытовыми приборами, обсуждает с детьми какими предметами быта детям можно пользоваться только вместе со взрослыми: ножи, иголки, ножницы, лекарства, спички и так далее.

✓ Педагог обсуждает с детьми правила безопасного поведения в группе, рассказывает, почему игрушки нужно убирать на свои места, демонстрирует детям, как безопасно вести себя за столом, во время одевания на прогулку, во время совместных игр.

✓ Педагог рассказывает детям о том, как себя вести на площадке ДОО, игровой площадке рядом с домом. Обращает внимание детей на необходимость оповещать взрослых (педагога, родителей (законных представителей)), если ребенок хочет покинуть игровую площадку, уйти с участка ДОО. Обсуждает вместе с детьми их действия, дает возможность ребенку рассказать о своем опыте, как себя вести безопасно: рядом с бездомными животными (не нужно подходить близко, пугать животных), рядом с незнакомыми растениями (без разрешения взрослых не пробовать незнакомые ягоды, листья растений, если у ребенка появляется желание их попробовать, обязательно сначала спросить у взрослого, можно ли их есть).

✓ Педагог поддерживает интерес детей к вопросам безопасного поведения, поощряет вопросы детей дошкольного возраста, с готовностью на них отвечает, привлекая к обсуждению всех детей. Использует приемы упражнения, напоминания, личного примера для закрепления формируемых представлений.

В результате, к концу 4 года жизни: ребенок говорит о себе в первом лице, положительно оценивает себя, проявляет доверие к миру; по побуждению взрослых эмоционально откликается на ярко выраженное эмоциональное состояние близких и сверстников, способен к распознаванию и называнию базовых эмоций на основе вербальных и невербальных средств их выражения (мимика, пантомима, эмоциональные характеристики речи); ребенок приветлив с окружающими, проявляет интерес к словам и действиям взрослых, владеет способами взаимодействия с детьми, спокойно играет с ними рядом. С интересом наблюдает за трудовыми действиями взрослых по созданию или преобразованию предметов; по примеру воспитателя бережно относится к результату труда взрослых, подражает трудовым действиям; проявляет самостоятельность в самообслуживании. Проявляет интерес к правилам безопасного поведения; осваивает безопасные способы обращения со знакомыми предметами в быту, в том числе электронными гаджетами.

От 4 лет до 5 лет

В области социально-коммуникативного развития основными задачами образовательной деятельности являются:

1) В сфере социальных отношений:

- формировать положительную самооценку, уверенность в своих силах, стремление к самостоятельности;
- развивать эмоциональную отзывчивость к взрослым и детям, слабым и нуждающимся в помощи, воспитывать сопереживание героям литературных и анимационных произведений, доброе отношение к животным и растениям;
- развивать позитивное отношение и чувство принадлежности детей к семье, уважение к родителям (законных представителей), педагогам и окружающим людям;
- воспитывать доброжелательное отношение ко взрослым и детям;

- воспитывать культуру общения со взрослыми и сверстниками, желание выполнять правила поведения, быть вежливыми в общении со взрослыми и сверстниками;
- развивать стремление к совместным играм, взаимодействию в паре или небольшой подгруппе, к взаимодействию в практической деятельности.

2) В области формирования основ гражданственности и патриотизма:

- воспитывать уважительное отношение к Родине, символам страны, памятным датам;
- воспитывать гордость за достижения страны в области спорта, науки, искусства и других областях;
- развивать интерес детей к основным достопримечательностям населенного пункта, в котором они живут.

3) В сфере трудового воспитания:

- формировать представления об отдельных профессиях взрослых на основе ознакомления с конкретными видами труда;
- воспитывать уважение и благодарность взрослым за их труд, заботу о детях;
- вовлекать в простейшие процессы хозяйственно-бытового труда;
- развивать самостоятельность и уверенность в самообслуживании, желании включаться в повседневные трудовые дела в ДОО и семье.

4) В области формирования основ безопасного поведения:

- обогащать представления детей об основных источниках и видах опасности в быту, на улице, в природе, в общении с незнакомыми людьми;
- знакомить детей с простейшими способами безопасного поведения в опасных ситуациях;
- формировать представления о правилах безопасного дорожного движения в качестве пешехода и пассажира транспортного средства;
- формировать представления о правилах безопасного использования электронных гаджетов, в том числе мобильных устройств, планшетов и прочее, исключая практическое использование электронных средств обучения.

Содержание образовательной деятельности.

1) В сфере социальных отношений.

- ✓ Педагог обогащает представления детей об их развитии, проговаривает и фиксирует внимание на разнообразных возрастных изменениях (когда я был маленький, когда я буду взрослым). Способствует освоению детьми традиционных представлений о половых и гендерных различиях, семейных ролях и отношениях.

✓ Формирует положительную самооценку, уверенность в своих силах, отмечает позитивные изменения в развитии и поведении детей, бережно и тактично помогает ребенку обнаружить свои ошибки и найти адекватный способ их устранения.

✓ Педагог способствует распознаванию и пониманию детьми эмоциональных состояний, их разнообразных проявлений, связи эмоций и поступков людей. Создает ситуации получения детьми опыта проявления сочувствия и содействия (эмпатийного поведения) в ответ на эмоциональное состояние сверстников и взрослых, воспитывает чувствительность и внимательность к затруднениям и переживаниям окружающих. При чтении художественной литературы, просмотре фрагментов анимационных фильмов педагог обращает внимание на разнообразие эмоциональных проявлений героев, комментирует и обсуждает с детьми обусловившие их причины.

✓ Педагог развивает позитивное отношение и чувство принадлежности детей к семье, уважение к родителям (законным представителям): обогащает представление о структуре и составе семьи, родственных отношениях; семейных событиях, делах.

✓ Обеспечивает включенность детей в детское сообщество, умение согласовывать взаимоотношения со сверстниками. Побуждает детей наблюдать за поведением сверстников, развивает чувствительность к поступкам сверстников, интерес к их действиям. Способствует освоению детьми вербальных и невербальных средств и способов обращения к сверстникам, привлечения внимания и демонстрации своего расположения. Поддерживает детей в ситуации, когда им трудно выразить собственные потребности и при урегулировании конфликтов между сверстниками, демонстрирует культурные формы общения. Поощряет инициативу и самостоятельный выбор детьми занятий и партнеров, обогащает умение договариваться, поддерживает совместные дела детей в небольших группах (3-4 человека). Обеспечивает развитие личностного отношения ребенка к соблюдению или нарушению моральных норм при взаимодействии со сверстником.

✓ Создает условия для развития детско-взрослого сообщества. Способствует освоению правил и форм проявления вежливости, уважения к старшим: напоминает и демонстрирует различные формы приветствия, прощания, выражения благодарности и просьбы. Знакомит детей с правилами поведения в общественных местах.

✓ Развивает позитивное отношение к ДОО: знакомит с педагогическими и иными работниками ДОО, с доступными для восприятия детьми правилами жизнедеятельности в ДОО; ее традициями; воспитывает бережное отношение к пространству и оборудованию ДОО. Обращает внимание детей на изменение и украшение ее помещений и территории, поддерживает инициативу детей и совместно планирует презентацию продуктов деятельности (рисунков, поделок) в пространстве группы и прилегающих к ней помещениях.

2) В области формирования основ гражданственности и патриотизма.

✓ Воспитывает уважительное отношение к нашей Родине - России. Продолжает знакомить с государственной символикой Российской Федерации: Российский флаг и герб России; воспитывает уважительное отношение к символам страны.

✓ Обогащает представления детей о государственных праздниках: День защитника Отечества, День Победы. Знакомит детей с содержанием праздника, с памятными местами в населенном пункте, посвященными празднику.

✓ Педагог обогащает представления детей о малой родине: знакомит с основными достопримечательностями населенного пункта, развивает интерес детей к их посещению с родителями (законными представителями); знакомит с названиями улиц, на которых живут дети. Поддерживает эмоциональную отзывчивость детей на красоту родного края. Создает условия для отражения детьми впечатлений о малой родине в различных видах деятельности (рассказывает, изображает, воплощает образы в играх, разворачивает сюжет и так далее).

✓ Поддерживает интерес к народной культуре страны (традициям, устному народному творчеству, народной музыке, танцам, играм, игрушкам).

3) В сфере трудового воспитания.

✓ Педагог знакомит детей с содержанием и структурой процессов хозяйственно-бытового труда взрослых, обогащает их представления, организуя специальные образовательные ситуации с моделированием конкретных трудовых процессов взрослых, работающих в ДОО (как музыкальный руководитель готовится к занятиям с детьми, как электрик меняет электрические лампочки в групповой комнате, повар делает салат на обед). Беседует с детьми, обращает внимание на целостность трудового процесса, направленного на продуктивный результат, вызывает у детей добрые и уважительные чувства к взрослым, которые заботятся о жизнедеятельности детей в ДОО.

✓ Педагог поддерживает инициативу детей узнать и рассказать о трудовой деятельности взрослых, поощряет коммуникативную активность ребенка, связанную с желанием рассказать о профессии мамы или папы, описать их трудовые действия, рассказать о результатах их труда.

✓ Педагог расширяет представление детей о предметах как результате труда взрослых, о многообразии предметного мира материалов (металл, стекло, бумага, картон, кожа и тому подобное), знакомит детей с ключевыми характеристиками материалов, организуя экспериментирование способствует обогащению представлений детей об отличительных признаках материалов для создания продуктов труда (прочный/ломкий материал, промокаемый/водоотталкивающий материал, мягкий/твердый материал и тому подобное).

✓ Педагог рассказывает детям о бытовой технике, помогающей взрослым организовать бытовой труд дома: стиральная и посудомоечная машины, пылесос, мультиварка, миксер, мясорубка; беседует с детьми о назначении бытовой техники, формирует представление о ее назначении для ускорения и облегчения процессов бытового труда.

✓ Педагог создает условия для позитивного включения детей в процессы самообслуживания в режимных моментах группы, поощряет желание детей проявлять самостоятельность и инициативность, используя приемы поощрения и одобрения правильных действий детей, результатов процесса самообслуживания. Одобряет действия детей, направленные на оказание взаимопомощи

(помочь доделать поделку, помочь одеться, помочь убрать со стола и тому подобное). В процессе самообслуживания обращает внимание детей на необходимость бережного отношения к вещам: аккуратное складывание одежды, возвращение игрушек на место после игры и тому подобное.

✓ В процессе самообслуживания педагог напоминает детям о важности соблюдения очередности действий в трудовом процессе для достижения качественного результата, демонстрирует детям приемы самоконтроля для оценки результата, поощряет действия детей, направленные на применение способов самоконтроля в процессе выполнения действий.

4) В области формирования основ безопасности поведения.

✓ Педагог способствует обогащению представлений детей об основных правилах безопасного поведения в быту, в природе, на улице, в реальном общении с незнакомыми людьми и в телефонных разговорах с ними.

✓ Создает условия для расширения и углубления интереса детей к бытовым приборам и предметам быта, обсуждает вместе с детьми правила их использования, поощряет стремление детей поделиться своим опытом с другими, предлагает детям рассказать о том, как они дома соблюдают правила безопасного поведения, выбирает вместе с детьми лучшие примеры. Обсуждает с детьми, что порядок в доме и ДОО необходимо соблюдать не только для красоты, но и для безопасности человека, что предметы и игрушки необходимо класть на свое место.

✓ Рассматривает вместе с детьми картинки с правилами и алгоритмами поведения в ситуациях, опасных для здоровья и жизни, которые могут произойти с детьми дома, в условиях ДОО, в ближайшем с домом окружении: если неосторожно пользоваться, брать без разрешения или играть острыми, колющими, режущими предметами, то можно порезаться или уколоться, лучше предупредить взрослого и пользоваться только под его присмотром.

✓ Создает игровые ситуации, в которых ребенок может закрепить опыт безопасного поведения в быту, на улице, в природе, в общении с незнакомыми людьми. Обсуждают с детьми правила безопасного поведения в чрезвычайных ситуациях: как позвать взрослого на помощь, как вызвать помощь по мобильному устройству и тому подобное.

В результате, к концу 5 года жизни: ребенок демонстрирует положительную самооценку, уверенность в своих силах, стремление к самостоятельности; обращает внимание на ярко выраженное эмоциональное состояние сверстников или близких людей, сопереживает героям литературных и изобразительных произведений, демонстрирует выраженное положительное эмоциональное отношение к животным, особенно маленьким; задает вопросы об эмоциях и чувствах, пытается разобраться в причинах хорошего и плохого настроения; знает состав семьи, имеет представления о родственниках, беседует о семейных событиях; демонстрирует освоение правил и положительных форм поведения; чувствителен к поступкам сверстников, проявляет интерес к их действиям, внимателен к словам и оценкам взрослых; в привычной обстановке самостоятельно выполняет знакомые правила общения со взрослыми; позитивно относится к посещению детского сада.

Знает символы страны (флаг и герб), ряд памятных дат и демонстрирует уважительное к ним отношение, проявляет интерес к основным достопримечательностям родного села.

Проявляет познавательный интерес к труду взрослых, профессиям, технике; отражает эти представления в играх; способен использовать исследовательские действия для выделения качеств и свойств предметов и материалов, рассказывать о предмете, его назначении и особенностях, о том, как он был создан; самостоятелен в самообслуживании; стремится к выполнению трудовых обязанностей, охотно включается в совместный труд со взрослыми и сверстниками.

С интересом познает правила безопасного поведения; в повседневной жизни стремится соблюдать правила безопасного поведения; знает правила безопасного дорожного движения в качестве пешехода и пассажира транспортного средства, основные правила безопасного использования гаджетов.

От 5 до 6 лет

В области социально-коммуникативного развития основными задачами образовательной деятельности являются:

1) В сфере социальных отношений:

- обогащать представления детей о формах поведения и действиях в различных ситуациях в семье и ДОО;
- содействовать пониманию детьми собственных и чужих эмоциональных состояний и переживаний, овладению способами эмпатийного поведения в ответ на разнообразные эмоциональные проявления сверстников и взрослых;
- поддерживать интерес детей к отношениям и событиям в коллективе, согласованию действий между собой и заинтересованности в общем результате совместной деятельности;
- обеспечивать умение детей вырабатывать и принимать правила взаимодействия в группе, понимание детьми последствий несоблюдения принятых правил;
- расширять представления о правилах поведения в общественных местах; об обязанностях в группе.

2) В области формирования основ гражданской ответственности и патриотизма:

- воспитывать уважительное отношение к Родине, к людям разных национальностей, проживающим на территории России, их культурному наследию;
- знакомить детей с содержанием государственных праздников и традициями празднования, развивать патриотические чувства, уважение и гордость за поступки героев Отечества, достижения страны;
- поддерживать детскую любознательность по отношению к родному краю, эмоциональный отклик на проявления красоты в различных архитектурных объектах и произведениях искусства, явлениях природы.

3) В сфере трудового воспитания:

- формировать представления о профессиях и трудовых процессах;
- воспитывать бережное отношение к труду взрослых, к результатам их труда;
- развивать самостоятельность и инициативу в трудовой деятельности по самообслуживанию, хозяйственно-бытовому, ручному труду и конструированию, труду в природе;
- знакомить детей с элементарными экономическими знаниями, формировать первоначальные представления о финансовой грамотности.

4) В области формирования безопасного поведения:

- формировать представления детей об основных источниках и видах опасности в быту, на улице, в природе, в информационно-телекоммуникационной сети «Интернет» (далее – сеть Интернет) и способах безопасного поведения;
- о правилах безопасности дорожного движения в качестве пешехода и пассажира транспортного средства;
- формировать осмотрительное отношение к потенциально опасным для человека ситуациям;
- знакомить с основными правилами пользования сети Интернет, цифровыми ресурсами, исключая практическое использование электронных средств обучения индивидуального использования.

Содержание образовательной деятельности.

1) В сфере социальных отношений.

✓ Педагог предоставляет детям возможность рассказать о себе, выразить собственные потребности и желания, воспитывает самоуважение и уверенность в себе, подчеркивает достижения ребенка. Знакомит детей с их правами. Обогащает представления детей о расширении форм поведения и действий детей в ситуации взросления (помощь взрослым дома и в группе, сочувствие и поддержка детей с ОВЗ в ДОО; забота и поддержка младших).

✓ Педагог знакомит детей с основными эмоциями и чувствами, их выражением в мимике, пантомимике, действиях, интонации речи. Анализирует с детьми причины и события, способствующие возникновению эмоций, рассматривает примеры из жизненного опыта детей, произведений литературы и изобразительного искусства, кинематографа и мультипликации. Учит детей понимать свои и чужие эмоциональные состояния, разговаривать о них, демонстрирует примеры эмоциональной поддержки и адекватные возрасту способы регуляции эмоциональных состояний.

✓ Обогащает представления о семье, семейных и родственных отношениях: члены семьи, ближайшие родственники по линии матери и отца. Способствует пониманию того, как поддерживаются родственные связи (переписка, разговор по телефону, посещения, совместный отдых), как проявляются в семье забота, любовь, уважение друг к другу. Рассматривает проявления

семейных традиций и отношения к пожилым членам семьи. Обогащает представления детей о заботе и правилах оказания посильной помощи больному члену семьи.

✓ Педагог поддерживает стремление ребенка быть членом детского коллектива: иметь ближайшее окружение и предпочтения в общении; стремиться к деловому сотрудничеству; в совместной деятельности ориентироваться на свои возможности и сверстника. Способствует овладению детьми умений совместной деятельности: принимать общую цель, договариваться о способах деятельности и материалах, в процессе общего дела быть внимательными друг к другу, проявлять заинтересованность в достижении результата, выражать свое отношение к результату и взаимоотношениям. Поддерживает предотвращение и самостоятельное преодоление конфликтных ситуаций, уступки друг другу, уточнения причин несогласия. Обогащает опыт освоения детьми групповых форм совместной деятельности со сверстниками.

✓ Педагог в совместной деятельности с детьми поощряет обсуждение и установление правил взаимодействия в группе, способствует пониманию детьми последствий несоблюдения принятых правил.

✓ Расширяет представления о правилах поведения в общественных местах; об обязанностях в группе. Обогащает словарь детей вежливыми словами (доброе утро, добрый вечер, хорошего дня, будьте здоровы, пожалуйста, извините, спасибо).

✓ Развивает позитивное отношение к ДОО: поддерживает желание детей соблюдать порядок и чистоту в группе, преобразовывать пространство в зависимости от предстоящих событий (праздники, мероприятия), воспитывает бережное отношение к пространству и оборудованию ДОО. Включает детей в подготовку мероприятий для родителей (законных представителей), пожилых людей, младших детей в ДОО. Поддерживает чувство гордости детей, удовлетворение от проведенных мероприятий.

2) В области формирования основ гражданственности и патриотизма.

✓ Педагог воспитывает уважительное отношение к нашей Родине - России. Расширяет представления о государственных символах России - гербе, флаге, гимне, знакомит с историей их возникновения в доступной для детей форме. Обогащает представления детей о том, что Россия – большая многонациональная страна, воспитывает уважение к людям разных национальностей, их культуре. Развивает интерес к жизни людей разных национальностей, проживающих на территории России, их образу жизни, традициям и способствует его выражению в различных видах деятельности детей (рисуют, играют, обсуждают). Уделяет особое внимание традициям и обычаям народов, которые проживают на территории малой родины.

✓ Обогащает представления детей о государственных праздниках: День России, День народного единства, День Государственного флага Российской Федерации, День Государственного герба Российской Федерации, День защитника Отечества, День Победы, Всемирный день авиации и космонавтики. Знакомит детей с содержанием праздника, с традициями празднования, памятными местами в населенном пункте, посвященными празднику. Воспитывает уважение к защитникам и героям Отечества.

Знакомит детей с яркими биографическими фактами, поступками героев Отечества, вызывает позитивный эмоциональный отклик и чувство гордости.

✓ Педагог обогащает представления детей о малой родине: поддерживает любознательность по отношению к родному краю; интерес, почему именно так устроен населенный пункт (расположение улиц, площадей, различных объектов инфраструктуры); знакомит со смыслом некоторых символов и памятников населенного пункта, развивает умения откликаться на проявления красоты в различных архитектурных объектах. Поддерживает проявления у детей первичной социальной активности: желание принять участие в значимых событиях, переживание эмоций, связанных с событиями военных лет и подвигами горожан (чествование ветеранов, социальные акции и прочее).

3) В сфере трудового воспитания.

✓ Педагог обогащает представления детей о труде взрослых, знакомит детей дошкольного возраста с разными видами производительного (промышленность, строительство, сельское хозяйство) и обслуживающего (сфера досуга и отдыха, сфера культуры, медицина, торговля) труда. Создает образовательные ситуации по ознакомлению детей с конкретными профессиями взрослых, демонстрирует возможные связи между профессиями, обращает внимание детей на содержание каждой профессии в соответствии с общей структурой трудового процесса (мотив, цель, инструменты и оборудование, содержание действий, выбор трудовых действий в соответствии с целью, результат): продавец продает товар покупателю, рабочий на фабрике изготавливает товар, шофер развозит товар по магазинам, грузчик разгружает товар.

✓ Педагог формирует представление детей о современной технике, в том числе цифровой, ее разнообразии, создает образовательные ситуации для знакомства детей с конкретными техническими приборами, показывает, как техника способствует ускорению получения результата труда и облегчению труда взрослых.

✓ Педагог создает условия для знакомства детей с экономическими знаниями, рассказывает о назначении рекламы для распространения информации о товаре, формирует представление о финансовой грамотности человека, обсуждает с детьми назначение денег и их участие в процессе приобретения товаров или услуг, организует проблемные и игровые ситуации для детей, развивает умения планировать расходы на покупку необходимых товаров и услуг, формирует уважение к труду родителей (законных представителей).

✓ Педагог продолжает поощрять инициативность и самостоятельность детей в процессах самообслуживания в группе (убрать постель после сна, расставить ровно стулья за столами в зоне учебной деятельности), создает проблемные и игровые ситуации для развития умений выполнять отдельные трудовые действия, привлекает к решению поставленных задач родителей (законных представителей) с целью создания дома условий для развития умений реализовывать элементы хозяйственно-бытового труда: вымыть тарелку после обеда, вытереть пыль в комнате, застелить кровать, погладить носовой платок, покормить домашнего питомца и тому подобное.

✓ Педагог создает условия для коллективного выполнения детьми трудовых поручений во время дежурства, учит детей распределять между собой трудовые поручения для получения единого трудового результата.

4) В области формирования безопасного поведения.

✓ Педагог создает условия для закрепления представлений детей о правилах безопасного поведения в быту, на улице, в природе, в общении с людьми, в том числе в сети Интернет. Обсуждает с детьми содержание детских книг, где герои попадают в опасные ситуации, побуждает детей к рассуждениям, что нужно было сделать, чтобы избежать опасности, обговаривает вместе с детьми алгоритм безопасного поведения. Рассматривает с детьми картинки, постеры, где раскрывается связь между необдуманным и неосторожным действиями человека и опасными последствиями разрешения ситуации (наступил на люк – чуть не провалился в шахту, толкнул ребенка на горке – мальчик упал на острый лед и тому подобное). Иницирует проблемными вопросами желание детей рассказать о том, как можно было избежать опасной ситуации, какие советы дети могли бы дать героям, представленным на картинках.

✓ Педагог создает условия для самостоятельной деятельности детей, где можно было бы применить навыки безопасного поведения: организует игровые и проблемные ситуации, решая которые ребенок может закрепить правила безопасного поведения. Иницирует вместе с детьми создание общих правил безопасного поведения в группе, на улице, в природе, в общении с людьми, поощряет интерес детей к данной теме, поддерживает их творческие находки и 38 ФОРМ ДО - 03 предложения. Читает с детьми художественную литературу, иницирует обсуждение с детьми тех эпизодов книги, где герои попадают в опасную ситуацию, активизирует проблемными вопросами желание детей рассказать, как нужно было себя вести в подобной ситуации, чтобы избежать опасности.

✓ Педагог обсуждает с детьми правила пользования сетью Интернет, цифровыми ресурсами.

В результате, к концу 6 гожа жизни: ребенок положительно настроен по отношению к окружающим, охотно вступает в общение с близкими взрослыми и сверстниками, проявляет сдержанность по отношению к незнакомым людям; ориентируется на известные общепринятые нормы и правила культуры поведения в контактах со взрослыми и сверстниками; интересуется жизнью семьи и детского сада; в общении со сверстниками дружелюбен, доброжелателен, умеет понимать общий замысел, договариваться, вносить предложения, соблюдает общие правила в игре и совместной деятельности; различает разные эмоциональные состояния, учитывает их в своем поведении, откликается на просьбу помочь, научить другого тому, что хорошо освоил; имеет представления о том, что хорошо и что плохо, в оценке поступков опирается на нравственные представления.

Проявляет уважение к Родине, родному краю, к людям разных национальностей, их обычаям и традициям. Знает государственные праздники, уважает традиции их празднования, демонстрирует гордость за поступки героев Отечества.

Активен в стремлении к познанию разных видов труда и профессий, применению техники, современных машин и механизмов в труде; бережно относится к предметному миру как результату труда взрослых, стремится участвовать в труде взрослых;

самостоятелен, инициативен в самообслуживании; с готовностью участвует со сверстниками в разных видах повседневного и ручного труда.

Представления о безопасном поведении достаточно осмыслен; ребенок способен соблюдать правила безопасного поведения в подвижных играх; пользоваться под присмотром взрослого опасными бытовыми предметами и приборами, безопасно и по назначению использовать мобильные телефоны и планшеты; быть осторожными при общении с незнакомыми животными; соблюдать правила перехода дороги, правильно вести себя в транспорте; избегает контактов с незнакомыми людьми на улице.

От 6 до 7 лет

В области социально-коммуникативного развития основными задачами образовательной деятельности являются:

1) В сфере социальных отношений:

- поддерживать положительную самооценку ребенка, уверенность в себе, осознание роста своих достижений, чувства собственного достоинства, стремления стать школьником;
- обогащать опыт применения разнообразных способов взаимодействия со взрослыми и сверстниками;
- развитие начал социально-значимой активности; обогащать эмоциональный опыт ребенка, развивать способность ребенка распознавать свои переживания и эмоции окружающих, осуществлять выбор социально одобряемых действий в конкретных ситуациях и обосновывать свои намерения и ценностные ориентации;
- развивать способность ребенка понимать и учитывать интересы и чувства других;
- договариваться и дружить со сверстниками;
- разрешать возникающие конфликты конструктивными способами;
- воспитывать привычки культурного поведения и общения с людьми, основ этикета, правил поведения в общественных местах.

2) В области формирования основ гражданственности и патриотизма:

- воспитывать патриотические и интернациональные чувства, уважительное отношение к Родине, к представителям разных национальностей, интерес к их культуре и обычаям;
- расширять представления детей о государственных праздниках и поддерживать интерес детей к событиям, происходящим в стране, развивать чувство гордости за достижения страны в области спорта, науки и искусства, служения и верности интересам страны;
- знакомить с целями и доступными практиками волонтерства в России и включать детей при поддержке взрослых в социальные акции, волонтерские мероприятия в ДОО и в населенном пункте;

- развивать интерес детей к населенному пункту, в котором живет, переживание чувства удивления, восхищения достопримечательностями, событиями прошлого и настоящего;
- поощрять активное участие в праздновании событий, связанных с его местом проживания.

3) В сфере трудового воспитания:

- развивать ценностное отношение к труду взрослых;
- формировать представления о труде как ценности общества, о разнообразии и взаимосвязи видов труда и профессий;
- формировать элементы финансовой грамотности, осознания материальных возможностей родителей (законных представителей), ограниченности материальных ресурсов;
- развивать интерес и самостоятельность в разных видах доступного труда, умения включаться в реальные трудовые связи со взрослыми и сверстниками;
- поддерживать освоение умений сотрудничества в совместном труде;
- воспитывать ответственность, добросовестность, стремление к участию в труде взрослых, оказанию посильной помощи.

4) В области формирования безопасного поведения:

- формировать представления об опасных для человека ситуациях в быту, в природе и способах правильного поведения;
- о правилах безопасности дорожного движения в качестве пешехода и пассажира транспортного средства;
- воспитывать осторожное и осмотрительное отношение к потенциально опасным для человека ситуациям в общении, в быту, на улице, в природе, в сети Интернет.

Содержание образовательной деятельности.

1) В сфере социальных отношений.

✓ Педагог обеспечивает детям возможность осознания и признания собственных ошибок, рефлексии качества решения поставленных задач, определения путей развития. Знакомит детей с их правами, возможными вариантами поведения и реакций в случае их нарушения. Воспитывает осознанное отношение к своему будущему и стремление быть полезным обществу.

✓ Педагог знакомит детей с изменением позиции человека с возрастом (ребенок посещает ДОО, затем учится в общеобразовательной организации, в колледже, вузе, взрослый работает, пожилой человек передает опыт последующим поколениям). Объясняет детям о необходимости укрепления связи между поколениями, взаимной поддержки детей и взрослых.

✓ Обогащает представления детей об общеобразовательной организации, школьниках, учителях; поддерживает стремление к школьному обучению, к познанию, освоению чтения, письма. Расширяет представление о роли общеобразовательной организации в жизни людей.

✓ Педагог развивает умение детей распознавать собственные эмоции и чувства, понимать чувства и переживания окружающих; учит понимать эмоциональное состояние сверстников по невербальным признакам (обращает внимание на мимику, позу, поведение); помогает находить причины и следствия возникновения эмоций, анализировать свои переживания и рассказывать о них; использовать социально приемлемые способы проявления эмоций и доступных возрасту способы произвольной регуляции эмоциональных состояний (сменить вид деятельности и прочее). Демонстрирует детям отражение эмоциональных состояний в природе и произведениях искусства.

✓ Расширяет представления о семье, семейных и родственных отношениях: взаимные чувства, правила общения в семье, значимые и памятные события, досуг семьи, семейный бюджет.

✓ Обогащает представления о нравственных качествах людей, их проявлении в поступках и взаимоотношениях.

✓ Педагог развивает умение сотрудничать со сверстниками: побуждает к обсуждению планов, советуется с детьми по поводу дел в группе; поддерживает обращенность и интерес к мнению сверстника, инициирует ситуации взаимопомощи детей в различных видах деятельности; подчеркивает ценность каждого ребенка и его вклада в общее дело; способствует тому, чтобы дети в течение дня в различных видах деятельности выбирали партнеров по интересам; помогает устанавливать детям темп совместных действий.

✓ Воспитывает привычку без напоминаний использовать в общении со сверстниками и взрослыми формулы словесной вежливости (приветствие, прощание, просьбы, извинения).

✓ Приучает детей самостоятельно соблюдать установленный порядок поведения в группе, регулировать собственную активность. Обогащает представления о том, что они самые старшие среди детей в ДОО, показывают другим хороший пример, заботятся о малышах, помогают взрослым, готовятся к обучению в общеобразовательной организации.

2) В области формирования основ гражданственности и патриотизма.

✓ Педагог воспитывает патриотические и интернациональные чувства, уважительное отношение к нашей Родине - России. Знакомит детей с признаками и характеристиками государства с учетом возрастных особенностей восприятия ими информации (территория государства и его границы, столица и так далее). Рассказывает, что Россия - самая большая страна мира, и показывает на глобусе и карте. Расширяет представления о столице России – Москве и об административном центре федерального округа, на территории которого проживают дети. Знакомит с основными положениями порядка использования государственной символики (бережно хранить, вставлять во время исполнения гимна страны).

✓ Обогащает представления о том, что в нашей стране мирно живут люди разных национальностей, воспитывает уважение к представителям разных национальностей, интерес к их культуре и обычаям.

✓ Знакомит детей с назначением и доступными практиками волонтерства в России, вызывает эмоциональный отклик, осознание важности и значимости волонтерского движения. Предлагает детям при поддержке родителей (законных представителей) включиться в социальные акции, волонтерские мероприятия в ДОО и в населенном пункте.

✓ Расширяет представления детей о государственных праздниках: День России, День народного единства, День Государственного флага Российской Федерации, День Государственного герба Российской Федерации, День защитника Отечества, День Победы, Всемирный день авиации и космонавтики. Знакомит детей с праздниками: День полного освобождения Ленинграда от фашистской блокады; Международный день родного языка, День добровольца (волонтера) в России, День Конституции Российской Федерации. Включает детей в празднование событий, связанных с жизнью населенного пункта, День рождения города, празднование военных триумфов, памятные даты, связанные с жизнью и творчеством знаменитых горожан. Поощряет интерес детей к событиям, происходящим в стране, воспитывает чувство гордости за ее достижения. Воспитывает уважение к защитникам Отечества, к памяти павших бойцов.

✓ Развивает интерес детей к своему родному селу, переживание чувства удивления, восхищения достопримечательностями, событиям прошлого и настоящего. Способствует проявлению активной деятельностной позиции детей: непосредственное познание достопримечательностей родного населенного пункта на прогулках и экскурсиях, чтение произведений детской литературы, в которой представлена художественно-эстетическая оценка родного края. Учит детей действовать с картой населенного пункта, создавать коллажи и макеты локаций, использовать макеты в различных видах деятельности. Знакомит детей с жизнью и творчеством знаменитых горожан; с профессиями, связанными со спецификой родного села.

3) В сфере трудового воспитания.

✓ Педагог расширяет и углубляет представления о труде взрослых путем знакомства детей с разными профессиями, рассказывает о современных профессиях, возникших в связи с потребностями людей. Организует встречи детей с представителями разных профессий, организует экскурсии с целью продемонстрировать реальные трудовые действия и взаимоотношения специалистов на работе, организует просмотры видеофильмов, мультфильмов, чтение художественно литературы для знакомства детей с многообразием профессий современного человека. Организует этические беседы с детьми с целью обсуждения требований, предъявляемых к человеку определенной профессии, раскрывает личностные качества, помогающие человеку стать профессионалом и качественно выполнять профессиональные обязанности.

✓ Педагог создает игровые и проблемные ситуации для расширения представлений детей об обмене ценностями в процессе производства и потребления товаров и услуг, о денежных отношениях в сфере обмена товаров и услуг, развития умений бережливости, рационального поведения в процессе реализации обменных операций: деньги – товар (продажа – покупка), формирует представления о реальной стоимости и цене отдельных продуктов питания, игрушек, детских книг. В процессе обсуждения с детьми основ финансовой грамотности педагог формирует элементы культуры потребления: бережного отношения к ресурсам потребления: воде, электричеству, продуктам питания, одежде, обуви, жилищу.

✓ Поощряет инициативность и самостоятельность детей в процессах самообслуживания в группе (убрать постель после сна, расставить ровно стулья за столами в зоне учебной деятельности), создает проблемные и игровые ситуации для развития умений выполнять отдельные трудовые действия, привлекает к решению поставленных задач родителей (законных представителей) с

целью создания дома условий для развития умений реализовывать элементы хозяйственно-бытового труда: вымыть тарелку после обеда, вытереть пыль в комнате, застелить кровать, погладить носовой платок, покормить домашнего питомца и тому подобное.

✓ Поддерживает коллективное выполнения детьми трудовых поручений во время дежурства, учит детей распределять между собой трудовые поручения для получения единого трудового результата, знакомит детей с правилами использования инструментов труда – ножниц, иголки и тому подобное.

4) В области формирования безопасного поведения.

✓ Педагог осуществляет ознакомление детей с правилами безопасного поведения в ситуациях, создающих угрозу жизни и здоровью ребенка (погас свет, остался один в темноте, потерялся на улице, в лесу, в магазине, во время массового праздника, получил травму (ушиб, порез) и тому подобное). Создавая игровые, проблемные ситуации, досуги для детей, педагог активизирует самостоятельный опыт детей в области безопасного поведения, позволяет детям демонстрировать сформированные умения, связанные с безопасным поведением.

✓ Педагог инициирует самостоятельность и активность детей в соблюдении норм и правил безопасного поведения, ободряет похвалой правильно выполненные действия.

✓ Педагог рассказывает детям об элементарных правилах оказания первой медицинской помощи при первых признаках недомогания, травмах, ушибах. Закрепляет через организацию дидактических игр, упражнений действия детей, связанные с оказанием первой медицинской помощи.

✓ Организует встречи детей со специалистами, чьи профессии связаны с безопасностью (врач скорой помощи, врач – травматолог, полицейский, охранник в ДОО, пожарный и другие) с целью обогащения представлений детей о безопасном поведении дома, на улице, в природе, в ДОО, в местах большого скопления людей: в магазинах, на вокзалах, на праздниках, в развлекательных центрах и парках.

✓ Обсуждает с детьми правила безопасного общения и взаимодействия со сверстниками в разных жизненных ситуациях, поощряет стремление детей дошкольного возраста создать правила безопасного общения в группе.

✓ Обсуждает с детьми безопасные правила использования цифровых ресурсов, правила пользования мобильными телефонами с учетом требований Санитарных правил СП 2.4.3648-20 «Санитарно-эпидемиологические требования к организациям воспитания и обучения, отдыха и оздоровления детей и молодежи», утвержденных постановлением Главного государственного санитарного врача Российской Федерации от 28 сентября 2020 г. № 28 (зарегистрировано Министерством юстиции Российской Федерации 18 декабря 2020 г., регистрационный № 61573), действующим до 1 января 2027 года (далее – СП 2.4.3648-20), и Санитарных правил и норм СанПиН 1.2.3685-21 «Гигиенические нормативы и требования к обеспечению безопасности и (или) безвредности для человека факторов среды обитания», утвержденных постановлением Главного государственного санитарного врача Российской Федерации

от 28 января 2021 г. № 2 (зарегистрировано Министерством юстиции Российской Федерации 29 января 2021 г., регистрационный № 62296), действующим до 1 марта 2027 года (далее – СанПиН 1.2.3685-21).

В результате, к концу 7 года жизни, ребенок проявляет положительное отношение к миру, другим людям и самому себе; стремится сохранять позитивную самооценку; способен к распознаванию и пониманию основных эмоций и чувств (радость, печаль, гнев. Страх, удивление, обида, вина, зависть, сочувствие, любовь), называет их, ориентируется в особенностях их выражения и причинах возникновения у себя и других людей; способен откликаться на эмоции близких людей, проявлять эмпатию (сочувствие, сопереживание, содействие); старается понять свои переживания и переживания окружающих людей (задает вопросы о настроении, рассказывает о собственных переживаниях), владеет адекватными возрасту способами эмоциональной регуляции поведения (умеет успокоить и пожалеть сверстника); способен осуществлять выбор социально одобряемых действий в конкретных ситуациях, обосновывать свои ценностные ориентации.

Владеет средствами общения и способами взаимодействия со взрослыми и сверстниками; способен понимать и учитывать интересы и чувства других; договариваться и дружить со сверстниками; старается разрешать возникающие конфликты конструктивными способами; у ребенка выражено стремление заниматься социально-значимой деятельностью; он соблюдает элементарные социальные нормы и правила поведения в различных видах деятельности, взаимоотношениях со взрослыми и сверстниками. Проявляет стремление и мотивацию к школьному обучению, демонстрирует готовность к освоению новой социальной роли ученика.

Проявляет патриотические и интернациональные чувства, любовь и уважение к Родине, к представителям разных национальностей, интерес к культуре и обычаям; государственным праздникам и обычаям; государственным праздникам, событиям, происходящим в стране, испытывает чувство гордости за достижения в области искусства, науки и спорта; стремится принимать участие при поддержке взрослых в социальных акциях, волонтерских мероприятиях, в праздновании событий, связанных с жизнью родного села.

Проявляет познавательный интерес к профессиям, предметному миру, созданному человеком; отражает представления о труде взрослых в играх, рисунках, конструировании; проявляет самостоятельность и инициативу в труде; самостоятелен и ответственен в самообслуживании; добросовестно выполняет трудовые поручения в детском саду и семье.

Имеет представление о безопасном поведении; знает, как позвать на помощь, обратиться за помощью к взрослому; знает свой адрес, имена родителей, их контактную информацию; избегает контактов с незнакомыми людьми на улице; проявляет осторожность при встрече с незнакомыми животными, ядовитыми растениями, грибами; внимателен к соблюдению правил поведения на улице. Способен к соблюдению правил безопасности в реальном и цифровом взаимодействии.

Решение совокупных задач воспитания в рамках образовательной области «Социально-коммуникативное развитие» направлено на приобщение детей к ценностям «Родина», «Природа», «Семья», «Человек», «Жизнь», «Милосердие», «Добро», «Дружба», «Сотрудничество», «Труд». Это предполагает решение задач нескольких направлений воспитания: воспитание уважения к своей семье, своему городу, родному краю, своей стране; воспитание уважительного отношения к другим людям – детям и взрослым (родителям (законным представителям), педагогам, соседям и другим), вне зависимости от их этнической и национальной принадлежности; воспитание ценностного отношения к культурному наследию своего народа, к нравственным и культурным традициям России; содействие становлению целостной картины мира, основанной на представлениях о добре и зле, красоте и уродстве, правде и лжи; воспитание социальных чувств и навыков: способности к сопереживанию, общительности, дружелюбия, сотрудничества, умения соблюдать правила, активной личностной позиции; создание условий для возникновения у ребенка нравственного, социально значимого поступка, приобретения ребенком опыта милосердия и заботы; поддержка трудового усилия, привычки к доступному дошкольнику напряжению физических, умственных и нравственных сил для решения трудовой задачи; формирование способности бережно и уважительно относиться к результатам своего труда и труда других людей.

1.1. Игровая деятельность

Классификация игр детей раннего и дошкольного возраста

Игры			Возрастная адресованность (годы жизни детей)						
Классы	Виды	Подвиды	1	2	3	4	5	6	7
1	2	3	4						
<u>Игры, возникающие по инициативе ребенка</u>	Игры-экспериментирования	С животными и людьми					+	+	+
		С природными объектами				+	+	+	+
		Общения с людьми	+	+	+	+	+	+	+
		Со специальными игрушками для экспериментирования	+	+	+	+	+	+	+
	Сюжетные самодельные игры	Сюжетно -отобразительные		+	+				
		Сюжетно - ролевые				+	+	+	+
		Режиссерские				+	+	+	+
	Театрализованные					+	+	+	
<u>Игры, связанные с исходной инициативой взрослого</u>	Обучающие игры	Автодидактические предметные	+	+	+	+	+	+	
		Сюжетно - дидактические		+	+	+	+	+	
		Подвижные		+	+	+	+	+	+
		Музыкальные		+	+	+	+	+	+
		Учебно - предметные дидактические				+	+	+	+
	Досуговые игры	Интеллектуальные					+	+	+

		Забавы		+	+	+	+	+	+	
		Развлечения				+	+	+	+	
		Театральные					+	+	+	
		Празднично-карнавальные			+	+	+	+	+	
		Компьютерные				+	+	+	+	
<u>Игры народные, идущие от исторических традиций этноса</u>	Обрядовые игры	Культовые							+	
		Семейные			+	+	+	+	+	
		Сезонные			+	+	+	+	+	
	Тренинговые игры	Интеллектуальные						+	+	+
		Сенсомоторные	+	+	+	+	+	+	+	+
		Адаптивные			+	+	+	+	+	+
	Досуговые игры	Игрища							+	+
		Тихие	+	+	+	+	+	+	+	+
		Забавляющие	+	+	+	+	+	+	+	+
		Развлекающие			+	+	+	+	+	+

Сюжетная самодеятельная игра как деятельность предъявляет к ребенку ряд требований, способствующих формированию психических новообразований:

- действие в воображаемом плане способствует развитию символической функции мышления;
- наличие воображаемой ситуации способствует формированию плана представлений;
- игра направлена на воспроизведение человеческих взаимоотношений, следовательно, она способствует формированию у ребенка способности определенным образом в них ориентироваться;
- необходимость согласовывать игровые действия способствует формированию реальных взаимоотношений между играющими детьми.

Принципы руководства сюжетно-ролевой игрой:

- 1) Для того, чтобы дети овладели игровыми умениями, воспитатель должен **играть вместе с ними**.
- 2) На каждом возрастном этапе игра разворачивается особым образом, так чтобы детьми «открывался» и усваивался новый, более **сложный способ построения игры**.
- 3) На каждом возрастном этапе при формировании игровых умений необходимо ориентировать детей как на осуществление игрового действия, так и на **пояснения его смысла партнерам**.

Руководя сюжетно-ролевой игрой, педагог должен помнить:

- ✓ об обязательном общении с детьми: диалогическом общении, полилогическом общении, предполагающим диалог несколькими участниками игры одновременно (во время многоотраслевого сюжетного построения) и воспитывающим полифоничное слуховое восприятие;
- ✓ создание проблемных ситуаций, позволяющих стимулировать творческое проявления детей в поиске решения задачи.

Немаловажно способствовать развитию игры, используя прямые (предполагают «вмешательство» взрослого в виде прямого показа и руководства деятельностью) и косвенное (предполагают ненавязчивое побуждение к деятельности) воздействия на игру и играющих.

1.2. Патриотическое воспитание

Основу содержания гражданско-патриотического воспитания составляют общечеловеческие ценности. Из всего спектра общечеловеческих ценностей, имеющих особое значение для содержания и организации воспитательного процесса можно выделить следующие:

❖ «Человек» - абсолютная ценность, «мера всех вещей». В настоящее время гуманизму возвращается его индивидуальное начало, из средства человек становится целью. Личность ребенка становится реальной целью.

❖ «Семья» - первый коллектив ребенка и естественная среда его развития, где закладываются основы будущей личности. Необходимо возрождать в людях чувства чести рода, ответственность за фамилию, перестроить взгляды на роль семьи, ее природное назначение.

❖ «Труд» - основа человеческого бытия, «вечное естественное условие человеческой жизни». Приобщение детей к труду всегда было важной частью воспитания. Задача педагога – воспитывать у детей уважение к людям, прославившим наш Вятский край честным трудом, изделиями народно-прикладного творчества, достижениями в искусстве и спорте.

❖ «Культура» - богатство, накопленное человечеством в сфере духовной и материальной жизни людей, высшее проявление творческих сил и способностей человека. Воспитание должно быть культуросообразно. Задача педагога – помочь воспитанникам в овладении духовной культурой своего народа, при этом надо иметь в виду, что одна из главных особенностей русского национального характера – высокая духовность.

❖ «Отечество» - единственная уникальная для каждого человека Родина, данная ему судьбой, доставшаяся от его предков. Задача педагога – воспитание уважительного, бережного отношения к истории и традициям своего народа, любви к родному краю, формирование представлений о явлениях общественной жизни, т.е. воспитание патриотических чувств.

❖ «Земля» - общий дом человечества. Это земля людей и живой природы. Важно подвести детей к пониманию, что будущее Земли зависит от того, как к ней относятся люди. На данном этапе неопределимо экологическое воспитание, формирование интереса к общечеловеческим проблемам.

Воспитание чувств патриотизма у дошкольников – процесс сложный и длительный, требующий от педагога большой личной убежденности и вдохновения. Это весьма кропотливая работа должна вестись систематически, планомерно во всех группах, в разных видах деятельности и по разным направлениям: воспитание любви к близким, к детскому саду, к родному селу, к своей стране.

Компоненты патриотического воспитания

**Содержательный
(представления ребенка
об окружающем мире)**

- О культуре народа, его традициях, творчестве
- О природе родного края и страны и деятельности человека в природе
- Об истории страны, отраженной в названиях улиц, памятниках
- о символике родного города и страны (герб, гимн, флаг)

**Эмоционально-побудительный
(эмоционально-положительные
чувства ребенка к окружающему
миру)**

- Любовь и чувство привязанности к родной семье и дому
- Интерес к жизни родного города (села) и страны
- Гордость за достижения своей страны
- Уважение к культуре и традициям народа, к историческому прошлому
- Восхищение народным творчеством
- Любовь к родной природе, к родному языку
- Уважение к человеку-труженику и желание принимать посильное

**Деятельностный
(отражение
отношения к миру
в деятельности)**

- Труд
- Игра
- Продуктивная деятельность
- Музыкальная деятельность
- Познавательная деятельность

Примерное содержание образовательной деятельности по ознакомлению с Вятским краем

№	Тема	Средняя группа	Подготовительная группа
1	Я, моя семья	Понятия «семья». Члены семьи. Место ребенка в семье (сын, дочь, брат, сестра, внук, внучка). Семейные обязанности	Понятия «семья», «родной дом». Семья- группа живущих вместе родственников. Значение семьи для человека. Объяснение смысла пословиц: «Дома и стены помогают», «Мой дом - моя крепость» Различные уклады семейного быта. Семейные традиции. Понятие «предки». Несколько поколений составляют «род». Родословная. Генеалогическое древо.
2	Родное село, Вятский край	Село, в котором я живу. Улица, на которой я живу. Улица, на которой находится детский сад. Некоторые достопримечательности села, красота его природы. Современные и старинные постройки.	Понятия «Родина», «малая родина». Путешествие в прошлое родного края. Исторические события, памятники родного села. Деревянные и каменные постройки. Храмы. Главная улица села Лойно – улица имени Я.Н. Падерина, героя ВОВ. Символика Вятки, районного центра (г. Кирс). Культурно- историческое наследие родного края. Особенности городской и сельской местности. Каменное и деревянное зодчество. Архитектура и функциональные особенности отдельных зданий. Города, районы, реки Кировской области, их современное и древнее название.
3	Природа родного края	Растения сада, огорода, цветника, характерные для Вятского края. Домашние и дикие животные, среда их обитания.	Растительный и животный мир Кировской области. Красная книга Кировской области. Охрана природы в области. Зеленая аптека (лекарственные растения). Особенности ландшафта Верхнекамского района, Кировской области.
4	Вятка- земля мастеров	Дымковская глиняная игрушка, элементы её росписи. Богородская деревянная игрушка-забава.	Дымковская, Богородская игрушка. (Гжель, Хохлома, Городец...) Сельское хозяйство Кировской области: хлеборобство, животноводство, овощеводство, птицеводство, звероводство.
5	Быт, традиции	Знакомство с русской крестьянской избой и домашней утварью (старинные и современные предметы быта в деревне, селе). Загадки о предметах быта. Знакомство с традиционными народными праздниками. Произведения устного народного творчества Вятки. Народные инструменты Вятки:	Функциональное предназначение предметов русского быта. Сочетание сезонного труда и развлечений- нравственная норма народной жизни. Традиционные народные праздники. Русские народные песни, песни Вятского края. Народные инструменты Вятки: гармонь, балалайка, деревянные ложки, глиняные свистульки, рожки, трещотки и др. Вятские посиделки. Народный календарь. Традиционные обрядные праздники, особенности их празднования в области, традиционные праздничные блюда.

		гармонь, балалайка, деревянные ложки, глиняные свистульки.	
6	Русский народный костюм	Знакомство с народным костюмом. Материал, из которого изготовлен костюм. Детали костюма.	Знакомство с историей костюма. Орнамент и его предназначение. Одежда наших предков. Особенности Вятского народного костюма. Женский и мужской костюмы. Современный костюм.
7	Народная игрушка	Разновидность НАРОДНОГО ПРОМЫСЛА: ДЫМКОВСКАЯ, БОГОРОДСКАЯ ИГРУШКИ	Дымковская игрушка: приемы лепки и росписи «Барышни», «коня», «Индюка». Игрушки- скатки: обрядовые, пасхальная кукла- крестец, кукла плодородия. Соломенные и деревянные игрушки. Гжель, хохлома, городец – разновидности декоративно-прикладного искусства
8	Народные игры	Русские народные игры, традиционные в Кировской области.	Народные обрядовые игры. Знакомство с разными видами жеребьевок (выбором ведущего игры). Разучивание считалок, слов к играм. Старинные и современные народные игры, традиционные в Кировской области.
9	Земляки, прославившие наш город	Былинные богатыри. Понятие «земляки». Вятские писатели, поэты и художники (Васнецовы и др.). Кировчане - герои Великой отечественной войны. Наши современники- земляки, прославившие наше село, Вятку.	

1.3. Формирование основ безопасности жизнедеятельности

Основные направления работы по ОБЖ:

- усвоение дошкольниками первоначальных знаний о правилах безопасного поведения;
- формирование у детей качественно новых двигательных навыков и бдительного восприятия окружающей обстановки;
- развитие у детей способности к предвидению возможной опасности в конкретной меняющейся ситуации и построению адекватного безопасного поведения.

Основные принципы работы по воспитанию у детей навыков безопасного поведения:

- ✓ важно не механическое заучивание детьми правил безопасного поведения, а воспитание у них навыков безопасного поведения в окружающей их обстановке;
- ✓ воспитатели и родители не должны ограничиваться словами и показом картинок (хотя это тоже важно). С детьми надо рассматривать и анализировать различные жизненные ситуации, если возможно, проигрывать их в реальной обстановке.
- ✓ Занятия проводить не только по графику или плану, а использовать каждую возможность (ежедневно), в процессе игр, прогулок и т.д., чтобы помочь детям полностью усваивать правила, обращать внимание детей на ту или иную сторону правил;

✓ Развивать качества ребенка: его координацию: внимание, наблюдательность, реакцию и т.д. Эти качества необходимы как для соблюдения правил безопасного поведения в окружении людей, живой природы, так и для сохранения собственной безопасности в чрезвычайной ситуации.

Примерное содержание работы:

1. Ребенок и другие люди:

- о несовпадении приятной внешности и добрых намерений;
- опасные ситуации контактов с незнакомыми людьми;
- ситуации насильственного поведения со стороны незнакомого взрослого;
- ребенок и другие дети, в том числе подросток;
- если «чужой» приходит в дом;
- ребенок как объект сексуального насилия.

2. Ребенок и природа:

- в природе все взаимосвязано;
- загрязнение окружающей среды;
- ухудшение экологической ситуации;
- бережное отношение к живой природе;
- ядовитые растения;
- контакты с животными;
- восстановление окружающей среды.

3. Ребенок дома:

- прямые запреты и умение правильно обращаться с некоторыми предметами;
- открытое окно, балкон как источник опасности;
- экстремальные ситуации в быту.

4. Ребенок и улица:

- устройство проезжей части;
- дорожные знаки для водителей и пешеходов;
- правила езды на велосипеде;
- о работе ГИБДД;
- милиционер-регулирущик;

- правила поведения в транспорте;
- если ребенок потерялся на улице.

1.4. Развитие трудовой деятельности

Компоненты трудовой деятельности:

- 1) планирование и контроль (умение ставить перед собой цель возникает у детей в среднем дошкольном возрасте).
- 2) Оценка достигнутого результата с точки зрения его важности для самого ребенка и для всей группы.
- 3) Мотивы, побуждающие детей к труду:
 - Интерес к процессу действия;
 - Интерес к будущему результату;
 - Интерес к овладению новыми навыками;
 - Соучастие в труде совместно со взрослыми;
 - Осознание своих обязанностей;
 - Осознание смысла, общественной важности труда (чем выше уровень развития трудовой деятельности, тем выше его воспитательный потенциал).

Своеобразие трудовой деятельности детей:

- 1) «Субъективная значимость труда», т.е. оценка результата труда не с точки зрения выполненного объема работы, а с учетом проявления заботливости, настойчивости, затраченных трудовых или волевых усилий.
- 2) Связь с игрой, которая проявляется:
 - ✓ в манипулятивных действиях детей, исполняющих роли взрослых;
 - ✓ в продуктивных действиях, составляющих сюжет игры;
 - ✓ во включении игровых действий в трудовой процесс;
 - ✓ в ролевом поведении ребенка, создающего образ труженика.

Виды труда:

- самообслуживание;
- хозяйственно-бытовой труд;
- труд в природе;
- ручной труд;
- ознакомление с трудом взрослых.

Формы организации трудовой деятельности:

1. Поручения:
 - простые и сложные;
 - эпизодические и длительные;
 - коллективные.
2. Дежурства.
3. Коллективный труд.

Типы организации труда детей:

- ✓ индивидуальный труд;
- ✓ труд рядом;
- ✓ общий труд;
- ✓ совместный труд.

Особенности структуры и формы детской трудовой деятельности

Условное обозначение	Особенности структуры	Наличие совместных действий в зависимости от участников
Индивидуальный труд	Ребенок действует сам, выполняя все задания в индивидуальном темпе	Не испытывает никакой зависимости от других детей
Труд рядом		
Труд общий	Участников объединяет общее задание и общий результат	Возникает необходимость согласований при распределении задания, при обобщении результатов
Труд совместный	Наличие тесной зависимости от партнеров, темпа и качества их деятельности	Каждый участник является контролером деятельности предыдущего участника

Методы и приемы трудового воспитания детей

I группа методов: формирование нравственных представлений, суждений, оценок.

1. Решение маленьких логических задач, загадок.
2. Приучение к размышлению, логические беседы.
3. Беседы на этические темы.
4. Чтение художественной литературы.
5. Рассматривание иллюстраций.
6. Рассказывание и обсуждение картин, иллюстраций.

7. Просмотр телепередач, диафильмов, видеофильмов.
8. Задачи на решение коммуникативных ситуаций.
9. Придумывание сказок.

II группа методов: создание у детей практического опыта трудовой деятельности.

1. Приучение к положительным формам общественного поведения.
2. Показ действий.
3. Пример взрослого и детей.
4. Целенаправленное наблюдение.
5. Организация интересной деятельности (общественно-полезный труд).
6. Разыгрывание коммуникативных ситуаций.
7. Создание контрольных педагогических ситуаций.

1.5. Формы работы по образовательной области «Социально-коммуникативное развитие»

Формы работы с детьми

Содержание	Возраст	Совместная деятельность	Режимные моменты	Самостоятельная деятельность
1. Развитие игровой деятельности * Сюжетно-ролевые игры * Подвижные игры * Театрализованные игры * Дидактические игры	3-7 лет	Занятия, экскурсии, наблюдения, чтение художественной литературы, видеоинформация, досуги, праздники, обучающие игры, досуговые игры, народные игры. Самостоятельные сюжетно-ролевые игры, дидактические игры, досуговые игры с участием воспитателей	В соответствии с режимом дня	Игры-экспериментирование Сюжетные самодельные игры (с собственными знаниями детей на основе их опыта). Внеигровые формы: самостоятельность дошкольников; изобразительная деятельность; труд в природе; экспериментирование; конструирование; бытовая деятельность; наблюдение
2. Приобщение к элементарным общепринятым нормам и правилам взаимоотношения со	3-5 лет	Беседы, обучение, чтение худ. литературы, дидактические игры, игровые занятия, сюжетно ролевые игры, игровая деятельность	Индивидуальная работа во время утреннего приема (беседы, показ); Культурно-гигиенические процедуры (объяснение, напоминание);	Игровая деятельность, дидактические игры, сюжетно ролевые игры, самообслуживание

сверстниками и взрослыми		(игры в парах, совместные игры с несколькими партнерами, пальчиковые игры)	Игровая деятельность во время прогулки (объяснение, напоминание)	
	6-7 лет	Беседы- занятия, чтение худ. литературы, проблемные ситуации, поисково –творческие задания, экскурсии, праздники, просмотр видеофильмов, театрализованные постановки, решение задач	Индивидуальная работа во время утреннего приема Культурно-гигиенические процедуры (напоминание); Игровая деятельность во время прогулки (напоминание); дежурство; тематические досуги. Минутка вежливости	Игровая деятельность (игры в парах, совместные игры с несколькими партнерами, хороводные игры, игры с правилами), дидакт. игры, сюжетно-ролевые игры, дежурство, самообслуживание, подвижные, театрализованные игры, продуктивная деят-ть
3. Формирование гендерной, семейной и гражданской принадлежности * образ Я * семья * детский сад * родна страна * наша армия (со ст. гр.) * наша планета (подг. гр.)	3-5 лет	Игровые упражнения, познавательные беседы, дидактические игры, праздники, музыкальные досуги, развлечения, чтение рассказ экскурсия	Прогулка Самостоятельная деятельность Тематические досуги Труд (в природе, дежурство)	сюжетно-ролевая игра, дидактическая игра, настольно-печатные игры
	6-7 лет	Викторины, КВН, познавательные досуги, тематические досуги, чтение рассказ экскурсия	Тематические досуги Создание коллекций Проектная деятельность Исследовательская деятельность	Сюжетно-ролевая игра, дидактическая игра, настольно-печатные игры, продуктивная деятельность, дежурство
4. Формирование патриотических чувств	6-7 лет	познавательные беседы, развлечения, моделирование, настольные игры, чтение, творческие задания, видеофильмы	Игра Наблюдение Упражнение	рассматривание иллюстраций, дидактическая игра, изобразительная деятельность
5. Формирование чувства принадлежности к мировому сообществу	6-7 лет	познавательные викторины, КВН, конструирование, моделирование, чтение	Объяснение Напоминание Наблюдение	рассматривание иллюстраций, продуктивная деятельность, театрализация
1. Формирование основ собственной безопасности *ребенок и другие люди *ребенок и природа	3-7 лет	Беседы, обучение, Чтение Объяснение, напоминание Упражнения, Рассказ	Дидактические и настольно-печатные игры; Сюжетно-ролевые игры Минутка безопасности Показ, объяснение,	Рассматривание иллюстраций Дидактическая игра Продуктивная деятельность

*ребенок дома *ребенок и улица		Продуктивная Деятельность Рассматривание иллюстраций Рассказы, чтение Целевые прогулки	бучение, напоминание	Для самостоятельной игровой деятельности - разметка дороги вокруг детского сада, Творческие задания, Рассматривание Иллюстраций, Дидактическая игра, Продуктивная деятельность
7. Развитие трудовой деятельности				
7.1. Самообслуживание	3-4 года	Напоминание, беседы, потешки Разыгрывание игровых ситуаций	Показ, объяснение, обучение, наблюдение. Напоминание Создание ситуаций, побуждающих детей к проявлению навыков самообслуживания	Дидактическая игра Просмотр видеофильмов
	4-5 лет	Упражнение, беседа, объяснение, поручение Чтение и рассматривание книг познавательного характера о труде взрослых, досуг	Показ, объяснение, обучение, напоминание Создание ситуаций побуждающих детей к оказанию помощи сверстнику и взрослому.	Рассказ, потешки, Напоминание Просмотр видеофильмов, Дидактические игры
	6-7 лет	Чтение художественной литературы Поручения, игровые ситуации, Досуг	Объяснение, обучение, напоминание Дидактические и развивающие игры	Дидактические игры, рассматривание иллюстраций, сюжетно-ролевые игры
7.2. Хозяйственно-бытовой труд	3-4 года	Обучение, наблюдение поручения, рассматривание иллюстраций. Чтение художественной литературы, просмотр видеофильмов,	Обучение, показ, объяснение, Наблюдение. Создание ситуаций, побуждающих детей к проявлению навыков самостоятельных трудовых действий	Продуктивная деятельность, поручения, совместный труд детей
	4-5 лет	Обучение, поручения, совместный труд, дидактические игры, продуктивная деятельность Чтение художественной литературы, просмотр видеофильмов	Обучение, показ, объяснение напоминание Дидактические и развивающие игры. Создание ситуаций, побуждающих детей к закреплению желания бережного отношения к своему труду и труду других людей	Творческие задания, дежурство, задания, поручения совместный труд детей

	5-7 лет	Обучение, коллективный труд, поручения, дидактические игры, продуктивная деятельность, экскурсии	Обучение, показ, объяснение Трудовые поручения, участие в совместной со взрослым в уборке игровых уголков, участие в ремонте атрибутов для игр детей и книг. Уборка постели после сна, Сервировка стола, Самостоятельно раскладывать подготовленные воспитателем материалы для занятий, убирать их	Творческие задания, дежурство, задания, поручения
7.3. Труд в природе	3-4 года	Обучение, совместный труд детей и взрослых, беседы, чтение художественной литературы	Показ, объяснение, обучение наблюдение Дидактические и развивающие игры. Создание ситуаций, побуждающих детей к проявлению заботливого отношения к природе. Наблюдение, как взрослый ухаживает за растениями и животными. Наблюдение за изменениями, произошедшими со знакомыми растениями и животными	Продуктивная деятельность, тематические досуги
	4-5 лет	Обучение, совместный труд детей и взрослых, беседы, чтение художественной литературы, дидактическая игра Просмотр видеофильмов	Показ, объяснение, обучение напоминания Дидактические и развивающие игры. Трудовые поручения, участие в совместной работе со взрослым в уходе за растениями и животными, уголка природы Выращивание зелени для корма птиц в зимнее время. Подкормка птиц. Работа на огороде и цветнике	Продуктивная деятельность, ведение календаря природы совместно с воспитателем, тематические досуги

	5-7 лет	Обучение, совместный труд детей и взрослых, беседы, чтение художественной литературы, дидактическая игра Просмотр видеофильмов целевые прогулки	Показ, объяснение, обучение напоминания Дежурство в уголке природы. Дидактические и развивающие игры. Трудовые поручения, участие в совместной работе со взрослым в уходе за растениями и животными, уголка природы	Продуктивная деятельность, ведение календаря природы, тематические досуги
7.4. Ручной труд	5-7 лет	Совместная деятельность детей и взрослых, продуктивная деятельность	Показ, объяснение, обучение, напоминание Дидактические и развивающие игры. Трудовые поручения, Участие со взрослым по ремонту атрибутов для игр детей, подклейке книг, Изготовление пособий для занятий, самостоятельное планирование трудовой деятельности Работа с природным материалом, бумагой, тканью, игры и игрушки своими руками.	Продуктивная деятельность
7.7. Формирование первичных представлений о труде взрослых	3-5 лет	Наблюдение, целевые прогулки, рассказывание, чтение. Рассматривание иллюстраций	Дидактические игры, Сюжетно-ролевые игры, чтение, закрепление	Сюжетно-ролевые игры, обыгрывание, дидактические игры. Практическая деятельность
	6-7 лет	Экскурсии, наблюдения, рассказы, обучение, чтение, рассматривание иллюстраций, просмотр видео	Дидактические игры, обучение, чтение, практическая деятельность, встречи с людьми интересных профессий, создание альбомов,	Дидактические игры, сюжетно-ролевые игры

Формы взаимодействия с семьями воспитанников

1. Привлечение родителей к участию в детском празднике (разработка идей, подготовка атрибутов, ролевое участие).
2. Анкетирование, тестирование родителей, выпуск газеты, подбор специальной литературы с целью обеспечения обратной связи с семьёй.
3. Проведение тренингов с родителями: способы решения нестандартных ситуаций с целью повышения компетенции в вопросах воспитания.
4. Распространение инновационных подходов к воспитанию детей через рекомендованную психолого-педагогическую литературу, периодические издания.
5. Привлечение родителей к совместным мероприятиям по благоустройству и созданию условий в группе и на участке.
6. Организация педагогами для детей (а также, совместных с родителями) прогулок и экскурсий по селу и его окрестностям. Использовать материалы этих экскурсий и прогулок, семейных поездок по родному краю (рассказы, фотографии) для создания тематических альбомов,
7. Изучение и анализ детско-родительских отношений с целью оказания помощи детям.
8. Разработка индивидуальных программ взаимодействия с родителями по созданию предметной среды для развития ребёнка.
9. Беседы с детьми с целью формирования уверенности в том, что их любят и о них заботятся в семье.
10. Выработка единой системы гуманистических требований в ДОУ и семье.
11. Повышение правовой культуры родителей.
12. Консультативные часы для родителей по вопросам предупреждения использования методов, унижающих достоинство ребёнка.
13. Создание фотовыставок, фотоальбомов «Я и моя семья», «Моя родословная», «Мои любимые дела», «Моё настроение».
14. Аудио- и видеозаписи высказываний детей по отдельным проблемам с дальнейшим прослушиванием и обсуждением проблемы с родителями (За что любишь свой дом? Кто в твоём доме самый главный? Кто самый добрый? За что ты себя любишь? и др.).

2. Образовательная область «Познавательное развитие»

Образовательная область «Познавательное развитие» предусматривает:

- развитие любознательности, интереса и мотивации к познавательной деятельности;
- освоение сенсорных эталонов и перцептивных (исследовательских) действий, развитие поисковых исследовательских умений, мыслительных операций, воображения и способности к творческому преобразованию объектов познания, становление сознания;

- формирование представлений о количестве, числе. Счете, величине, геометрических фигурах, пространстве, времени, математических зависимостях и отношениях этих категорий, овладение логико-математическими способами их познания;
- формирование представлений о себе и ближайшем социальном окружении, культурно-исторических событиях, традициях и социокультурных ценностях малой Родины и Отечества, многообразии стран и народов мира;
- формирование целостной картины мира, представлений об объектах окружающего мира, их свойствах и отношениях;
- формирование основ экологической культуры, знаний об особенностях и многообразии природы Родного края и различных природных зон, о взаимосвязях внутри природных сообществ и роли человека в природе, правилах поведения в природной среде, воспитание гуманного отношения к природе;
- формирование представлений и цифровых средствах познания окружающего мира, способах их безопасного использования.

От 2 лет до 3 лет

В области познавательного развития основными задачами образовательной деятельности являются:

- 1) развивать разные виды восприятия: зрительного, слухового, осязательного, вкусового, обонятельного;
- 2) развивать наглядно-действенное мышление в процессе решения познавательных практических задач;
- 3) совершенствовать обследовательские действия: выделение цвета, формы, величины как особых признаков предметов, поощрять сравнение предметов между собой по этим признакам и количеству, использовать один предмет в качестве образца, подбирая пары, группы;
- 4) формировать у детей простейшие представления о геометрических фигурах, величине и количестве предметов на основе чувственного познания;
- 5) развивать первоначальные представления о себе и близких людях, эмоционально-положительное отношение к членам семьи и людям ближайшего окружения, о деятельности взрослых;
- 6) расширять представления о населенном пункте, в котором живет ребенок, его достопримечательностях, эмоционально откликаться на праздничное убранство дома, ДОО;
- 7) организовывать взаимодействие и знакомить с животными и растениями ближайшего окружения, их названиями, строением и отличительными особенностями, некоторыми объектами неживой природы;
- 8) развивать способность наблюдать за явлениями природы, воспитывать бережное отношение к животным и растениям.

Содержание образовательной деятельности.

1) Сенсорные эталоны и познавательные действия:

- ✓ педагог демонстрирует детям и включает их в деятельность на сравнение предметов и определение их сходства-различия, на подбор и группировку по заданному образцу (по цвету, форме, величине). Побуждает и поощряет освоение простейших действий,

основанных на перестановке предметов, изменении способа их расположения, количества; на действия переливания, пересыпания. Проводит игры-занятия с использованием предметов-орудий: сачков, черпачков для выуживания из специальных емкостей с водой или без воды шариков, плавающих игрушек, палочек со свисающим на веревке магнитом для «ловли» на нее небольших предметов. Организует действия с игрушками, имитирующими орудия труда (заколачивание молоточком втулочек в верстачок, сборка каталок с помощью деревянных или пластмассовых винтов) и тому подобное, создает ситуации для использования детьми предметов-орудий в самостоятельной игровой и бытовой деятельности с целью решения практических задач; педагог поощряет действия детей с предметами, при ориентации на 2-3 свойства одновременно; собирание одноцветных, а затем и разноцветных пирамидок из 4-5 и более колец, располагая их по убывающей величине; различных по форме и цвету башенок из 2-3-х геометрических форм-вкладышей; разбирание и собирание трехместной матрешки с совмещением рисунка на ее частях, закрепляя понимание детьми слов, обозначающих различный размер предметов, их цвет и форму. В ходе проведения с детьми дидактических упражнений и игр-занятий формирует обобщенные способы обследования формы предметов – ощупывание, рассматривание, сравнение, сопоставление; продолжает поощрять появление настойчивости в достижении результата познавательных действий.

2) Математические представления:

✓ педагог подводит детей к освоению простейших умений в различении формы окружающих предметов, используя предэталонные представления о шаре, кубе, круге, квадрате; подборе предметов и геометрических фигур по образцу, различению и сравнению предметов по величине, выбору среди двух предметов при условии резких различий: большой и маленький, длинный и короткий, высокий и низкий. Поддерживает интерес детей к количественной стороне различных групп предметов (много и много, много и мало, много и один) предметов.

3) Окружающий мир:

✓ педагог расширяет представления детей об окружающем мире, знакомит их с явлениями общественной жизни, с деятельностью взрослых (повар варит кашу, шофер водит машину, доктор лечит); развивает представления о себе (о своем имени, именах близких родственников), о внешнем облике человека, о его физических особенностях (у каждого есть голова, руки, ноги, лицо; на лице - глаза, нос, рот и так далее); о его физических и эмоциональных состояниях (проголодался - насытился, устал - отдохнул; намочил - вытер; заплакал - засмеялся и так далее); о деятельности близких ребенку людей («Мама моет пол»; «Бабушка вяжет носочки»; «Сестра рисует»; «Дедушка читает газету»; «Брат строит гараж»; «Папа работает за компьютером» и тому подобное); о предметах, действиях с ними и их назначении: предметы домашнего обихода (посуда, мебель, одежда), игрушки, орудия труда (веник, метла, лопата, ведро, лейка и так далее).

4) Природа:

✓ в процессе ознакомления с природой педагог организует взаимодействие и направляет внимание детей на объекты живой и неживой природы, явления природы, которые доступны для непосредственного восприятия. Формирует представления о домашних и диких животных и их детенышах (особенности внешнего вида, части тела, питание, способы передвижения), о растениях ближайшего окружения (деревья, овощи, фрукты и другие), их характерных признаках (цвет, строение, поверхность, вкус), привлекает внимание и поддерживает интерес к объектам неживой природы (солнце, небо, облака, песок, вода), к некоторым явлениям природы (снег, дождь, радуга, ветер), поощряет бережное отношение к животным и растениям.

В результате, к концу 3 года жизни: ребенок интересуется окружающим: знает названия предметов и игрушек; имеет простейшие представления о количестве, величине, форме и других качественных признаках предметов, активно действует с ними, исследует их свойства, сравнивает, группирует предметы по качественным признакам, экспериментирует. Использует специфические, культурно-фиксированные предметные действия, знает назначение бытовых предметов (ложка, расческа, карандаш и т.д.) и умеет пользоваться ими. Проявляет интерес к сверстникам; наблюдает за их действиями и подражает им; взаимодействие со сверстниками окрашено яркими эмоциями; в короткой игре воспроизводит действия взрослого, впервые осуществляя игровые замещения; задает первые предметные вопросы, отвечает на вопросы взрослого. Проявляет настойчивость в достижении результата своих действий; стремится к общению и воспринимает смыслы в различных ситуациях общения со взрослыми, активно подражает им в движениях и действиях, умеет действовать согласованно. Имеет конкретные представления о животных и растениях из ближайшего окружения, выделяет их наиболее существенные отличительные признаки и особенности, интересуется явлениями природы, положительно реагирует на них, старается бережно относиться.

От 3 лет до 4 лет

В области познавательного развития основными задачами образовательной деятельности являются:

1) формировать представления детей о сенсорных эталонах цвета и формы, их использовании в самостоятельной деятельности;

2) развивать умение непосредственного попарного сравнения предметов по форме, величине и количеству, определяя их соотношение между собой; помогать осваивать чувственные способы ориентировки в пространстве и времени; развивать исследовательские умения;

3) обогащать представления ребенка о себе, окружающих людях, эмоционально-положительного отношения к членам семьи, к другим взрослым и сверстникам;

4) конкретизировать представления детей об объектах ближайшего окружения: о родном населенном пункте, его названии, достопримечательностях и традициях, накапливать эмоциональный опыт участия в праздниках;

5) расширять представления детей о многообразии и особенностях растений, животных ближайшего окружения, их существенных отличительных признаках, неживой природе, явлениях природы и деятельности человека в природе в разные сезоны года, знакомить с правилами поведения по отношению к живым объектам природы.

Содержание образовательной деятельности.

1) Сенсорные эталоны и познавательные действия:

✓ педагог развивает у детей осязательно-двигательные действия: рассматривание, поглаживание, ощупывание ладонью, пальцами по контуру, прокатывание, бросание и др., расширяет содержание представлений ребенка о различных цветах (красный, желтый, зеленый, синий, черный, белый), знакомит с оттенками (розовый, голубой, серый) и закрепляет слова, обозначающие цвет. Организуя поисковую деятельность, конкретизирует и обогащает познавательные действия детей, задает детям вопросы, обращает внимание на постановку цели, определение задач деятельности, развивает умения принимать образец, инструкцию взрослого, поощряет стремление самостоятельно завершить начатое действие. Организует и поддерживает совместные действия ребенка со взрослым и сверстниками.

✓ при сравнении двух предметов по одному признаку педагог направляет внимание детей на выделение сходства, на овладение действием соединения в пары предметов с ярко выраженными признаками сходства, группировкой по заданному предметному образцу и по слову.

2) Математические представления:

✓ педагог продолжает работу по освоению детьми практического установления простейших пространственно-количественных связей и отношений между предметами: больше-меньше, короче-длиннее, шире-уже, выше-ниже, такие же по размеру; больше-меньше, столько же, поровну, не поровну по количеству, используя приемы наложения и приложения; организует овладение уравниванием неравных групп предметов путем добавления одного предмета к меньшей группе или удаления одного предмета из большей группы;

✓ расширяет диапазон слов, обозначающих свойства, качества предметов и отношений между ними; знакомит детей с некоторыми фигурами: шар, куб, круг, квадрат, треугольник, активизируя в их речи данные названия; обращает внимание на использование в быту характеристик: ближе (дальше), раньше (позже); помогает на чувственном уровне ориентироваться в пространстве от себя: впереди (сзади), сверху (снизу), справа (слева) и времени (понимать контрастные особенности утра и вечера, дня и ночи).

3) Окружающий мир:

✓ педагог формирует у детей начальные представления и эмоционально-положительное отношение к родителям (законным представителям) и другим членам семьи, людям ближайшего окружения, поощряет стремление детей называть их по имени, включаться в диалог, в общение и игры с ними; побуждает ребенка благодарить за подарки, оказывать посильную помощь родным, приобщаться к традициям семьи. Знакомит с населенным пунктом, в котором живет ребенок, дает начальные представления о родной стране, о некоторых наиболее важных праздниках и событиях. Включая детей в отдельные бытовые ситуации, знакомит с трудом людей близкого окружения, (ходят в магазин, убирают квартиру, двор, готовят еду, водят транспорт и другое). Знакомит с трудом работников ДОО (помощника воспитателя, повара, дворника, водителя). Демонстрирует некоторые инструменты труда, воспитывает бережное отношение к предметам, сделанным руками человека. Поощряет детей за проявление аккуратности (не сорить, убирать за собой, не расходовать лишние материалы зря и так далее). Дает первые представления о разнообразии вещей: игрушек, видов транспорта (машина, автобус, корабль и другие), книг (большие, маленькие, толстые, тонкие, книжки-игрушки, книжки, картинки и другие). В ходе практического обследования знакомит с некоторыми овощами и фруктами (морковка, репка, яблоко, банан, апельсин и другие), их вкусовыми качествами (кислый, сладкий, соленый).

4) Природа:

✓ педагог расширяет представления о диких и домашних животных, деревьях, кустарниках, цветковых, травянистых растениях, овощах и фруктах, ягодах данной местности, помогает их различать и группировать на основе существенных признаков: внешний вид, питание; польза для человека; знакомит с объектами неживой природы и некоторыми свойствами воды, песка, глины, камней. Продолжает развивать способность наблюдать за явлениями природы в разные сезоны года и изменениями в жизни животных, растений и человека (выделять признаки времен года по состоянию листвы на деревьях, почвенному покрову). Способствует усвоению правил поведения в природе (не ломать ветки, не рвать растения, осторожно обращаться с животными, заботиться о них), развивает умение видеть красоту природы и замечать изменения в ней в связи со сменой времен года.

В результате, к концу 4 года жизни: ребенок может участвовать в несложной совместной познавательной деятельности со сверстниками; демонстрирует представления о некоторых цветах спектра (красный, желтый, зеленый, синий, черный, белый), обозначает их словом; демонстрирует осознательно-двигательные действия при обследовании предметов с использованием разных анализаторов: рассматривание, поглаживание, ощупывание ладонью, пальцами по контуру, прокатывание, бросание; активно участвует в разнообразных видах деятельности, принимает цель, основные задачи деятельности, принимает образец, инструкцию взрослого, стремится завершить начатое действие; охотно включается в совместную деятельность со взрослым, подражает его действиям, отвечает на вопросы взрослого и комментирует его действия в процессе совместной деятельности (охотно экспериментирует с объектами живой и неживой природы); проявляет интерес к сверстникам, к взаимодействию с ними в деятельности, в повседневном общении; ребенок владеет действиями замещения, подбирает предметы-заместители; демонстрирует

познавательную активность в деятельности, проявляет эмоции удивления в процессе познания, отражает в общении и совместной деятельности со взрослыми и сверстниками, полученные представления о предметах и объектах ближайшего окружения, задает вопросы констатирующего характера; проявляет интерес к миру, потребность в познавательном общении со взрослыми; обнаруживает стремление к наблюдению, сравнению, обследованию свойств и качеств предметов, к простейшему экспериментированию с предметами и материалами: проявляет элементарные представления о величине, форме и количестве предметов и умения сравнивать предметы по этим характеристикам.

Узнает и эмоционально реагирует на родственников и людей ближайшего окружения, знает их имена, контактирует с ними.

Имеет представление о разнообразных животных и растениях ближайшего окружения, особенностях внешнего вида, поведения, может их назвать и отличить, группировать по признакам, может выделять свойства некоторых объектов неживой природы, наблюдает за явлениями природы, знает, как они называются, отличает времена года по ярким признакам, может рассказать, что делает человек в разные сезоны года, имеет представление о том, как вести себя по отношению к живым объектам природы.

От 4 лет до 5 лет.

В области познавательного развития основными задачами образовательной деятельности являются:

- 1) обогащать сенсорный опыт детей, развивать целенаправленное восприятие и самостоятельное обследование окружающих предметов (объектов) с опорой на разные органы чувств;
- 2) развивать способы решения поисковых задач в самостоятельной и совместной со сверстниками и взрослыми деятельности;
- 3) обогащать элементарные математические представления о количестве, числе, форме, величине предметов, пространственных и временных отношениях;
- 4) расширять представления о себе и своих возможностях в познавательной деятельности с родителями (законными представителями) и членам семьи; продолжать развивать представления детей о труде взрослого;
- 5) развивать представления детей о своей малой родине, населенном пункте, в котором живут, его достопримечательностях, поддерживать интерес к стране; знакомить с традициями и праздниками, принимать участие в подготовке к праздникам, эмоционально откликаться на участие в них;
- 6) расширять представления о многообразии объектов живой природы, их особенностях, питании, месте обитания, жизненных проявлениях и потребностях;
- 7) обучать сравнению и группировке объектов живой природы на основе признаков, знакомить с объектами и свойствами неживой природы, отличительными признаками времен года, явлениями природы и деятельностью человека в разные сезоны, воспитывать эмоционально-положительное отношение ко всем живым существам, желание их беречь и заботиться.

Содержание образовательной деятельности.

1) Сенсорные эталоны и познавательные действия:

✓ на основе обследовательских действий педагог формирует у детей умение различать и называть уже известные цвета (красный, синий, зеленый, желтый, белый, черный) и оттенки (розовый, голубой, серый); знакомит с новыми цветами и оттенками (коричневый, оранжевый, светло-зеленый). Развивает способность различать и называть форму окружающих предметов, используя сенсорные эталоны геометрические фигуры (круг, квадрат, овал, прямоугольник, треугольник); находить отличия и сходства между предметами по 2-3-м признакам путем непосредственного сравнения, осваивать группировку, классификацию и сериацию; описывать предметы по 3-4-м основным свойствам.

2) Математические представления:

✓ педагог формирует у детей умения считать в пределах пяти с участием различных анализаторов (на слух, ощупь, счет движений и другое), пересчитывать предметы и отсчитывать их по образцу и названному числу; способствует пониманию независимости числа от формы, величины и пространственного расположения предметов; помогает освоить порядковый счет в пределах пяти, познанию пространственных и временных отношений (вперед, назад, вниз, вперед, налево, направо, утро, день, вечер, ночь, вчера, сегодня, завтра).

3) Окружающий мир:

✓ педагог демонстрирует детям способы объединения со сверстниками для решения поставленных поисковых задач (обсуждать проблему, договариваться, оказывать помощь в решении поисковых задач, распределять действия, проявлять инициативу в совместном решении задач, формулировать вопросы познавательной направленности и так далее);

✓ расширяет представления детей о свойствах разных материалов в процессе работы с ними; подводит к пониманию того, что сходные по назначению предметы могут быть разной формы, сделаны из разных материалов; дает почувствовать и ощутить, что предметы имеют разный вес, объем; демонстрирует и разъясняет детям способы взвешивания, сравнения предметов между собой, показывая избегание возможности сделать ложные выводы (большой предмет не всегда оказывается более тяжелым);

✓ показывает ребенку существующие в окружающем мире простые закономерности и зависимости, например: если холодно - нужно теплее одеться, если темно - нужно зажечь свет, если сильный ветер - закрыть окно. Указывает на необходимость замечать целесообразность и целенаправленность некоторых действий, видеть простейшие причины и следствия собственных действий;

✓ педагог продолжает расширять представления детей о членах семьи, о малой родине и Отечестве; представления о населенном пункте, в котором живут, некоторых городских объектах, видах транспорта; расширяет и обогащает начальные представления о родной стране, некоторых общественных праздниках и событиях. Знакомит детей с трудом взрослых в городе и сельской местности; знакомит со спецификой зданий и их устройством в городе и селе (дома высокие, с балконами, лифтами, ванной; дома невысокие,

с печкой, садом, огородом, будкой для собаки и так далее), с разными учреждениями: общеобразовательные организации, ДОО, поликлиники, магазины, парки, стадионы и другие.

4) Природа:

✓ педагог продолжает знакомить ребенка с многообразием природы родного края, представителями животного и растительного мира, изменениями в их жизни в разные сезоны года. Демонстрирует процесс сравнения группировки объектов живой природы на основе признаков (дикие - домашние, хищные - травоядные, перелетные - зимующие, деревья - кустарники, травы - цветковые растения, овощи - фрукты, ягоды, грибы и другое). Знакомит с объектами и свойствами неживой природы (камни, песок, глина, почва, вода), с явлениями природы в разные сезоны года (листопад, ледоход, гололед, град, ветер); свойствами и качествами природных материалов (дерево, металл и др.), используя для этого простейшие опыты, экспериментирование; в процессе труда в природе педагог формирует представление детей об элементарных потребностях растений и животных: питание, вода, тепло, свет; углубляет представление о том, что человек ухаживает за домашними животными, комнатными растениями, за огородом и садом, способствует накоплению положительных впечатлений ребенка о природе.

В результате, к концу 5 года жизни: ребенок применяет знания и способы деятельности для решения задач, поставленных взрослым, проявляет интерес к разным видам деятельности, активно участвует в них, реализует в деятельности исследовательские умения (выдвигает гипотезу, формирует вопрос, планирует исследовательские действия, выбирает способы исследования); проявляет стремление к общению со сверстниками в процессе познавательной деятельности, осуществляет обмен информацией; охотно сотрудничает со взрослыми не только в совместной деятельности, но и в свободной самостоятельной; отличается высокой активностью и любознательностью.

Активно стремится к познавательному общению со взрослыми: задает много вопросов поискового характера, предпринимает попытки сделать логические выводы; проявляет интерес к игровому экспериментированию с предметами и материалами; владеет разными способами деятельности, проявляет самостоятельность, инициативу, умеет работать по образцу, слушать взрослого и выполнять его инструкции, доводит начатое до конца, отвечает на вопросы взрослого; имеет опыт деятельности и запас представлений об окружающем; с помощью воспитателя активно включается в деятельность экспериментирования. В процессе совместной исследовательской деятельности активно познает и называет свойства и качества предметов, особенности объектов природы, исследовательские действия, объединяет предметы и объекты в видовые категории с указанием характерных признаков.

Различает предметы, называет их характерные особенности (цвет, форму, величину); владеет количественным и порядковым счетом в пределах пяти, умеет непосредственно сравнивать предметы по форме и величине, различает части суток, ориентируется от себя в движении; использует математические представления для познания окружающей действительности, называет самые разные предметы, которые их окружают в помещениях, на участке, на улице; знает их назначение, называет свойства и качества,

доступные для восприятия и обследования. Проявляет интерес к предметам и явлениям, которые не мели (не имеют) возможности видеть.

С удовольствием рассказывает о семье, семейном быте, традициях; активно участвует в мероприятиях, готовящихся в группе, в ДОО, в частности, направленных на то, чтобы порадовать взрослых, детей (взрослого, ребенка).

Ребенок знает и называет животных и растений родного края, выделяет их отличительные особенности. Может назвать объекты неживой природы и их свойства, различает и называет времена года и их характерные признаки (изменения погоды, осадки, явления природы), может рассказать об изменении образа жизни человека, животных и растений в разные сезоны года, знает свойства и качества природных материалов; сравнивает объекты живой и неживой природы, группирует на основе признаков; демонстрирует эмоционально-положительное отношение ко всем живым существам, стремится ухаживать за растениями и животными, знает способы ухода за ними, профессии людей, связанных с уходом и выращиванием растений и животных.

От 5 лет до 6 лет.

В области познавательного развития основными задачами образовательной деятельности являются:

- 1) развивать интерес детей к самостоятельному познанию объектов окружающего мира в его разнообразных проявлениях и простейших зависимостях;
- 2) формировать представления детей о цифровых средствах познания окружающего мира, способах их безопасного использования;
- 3) развивать способность использовать математические знания и аналитические способы для познания математической стороны окружающего мира: опосредованное сравнение объектов с помощью заместителей (условной меры), сравнение по разным основаниям, счет, упорядочивание, классификация, сериация и тому подобное); совершенствовать ориентировку в пространстве и времени;
- 4) развивать способы взаимодействия с членами семьи и людьми ближайшего окружения в познавательной деятельности, расширять самостоятельные действия различной направленности, закреплять позитивный опыт в самостоятельной и совместной со взрослым и сверстниками деятельности;
- 5) расширять представления о многообразии объектов живой природы, их особенностях, среде обитания и образе жизни, в разные сезоны года, их потребностях; продолжать учить группировать объекты живой природы;
- 6) продолжать учить детей использовать приемы экспериментирования для познания объектов живой и неживой природы и их свойств и качеств;
- 7) продолжать знакомить с сезонными изменениями в природе, и деятельностью человека в разные сезоны, воспитывать положительное отношение ко всем живым существам, желание их беречь и заботиться.

Содержание образовательной деятельности.

1) Сенсорные эталоны и познавательные действия:

✓ педагог закрепляет умения детей различать и называть все цвета спектра и ахроматические цвета, оттенки цвета, тоны цвета, теплые и холодные оттенки; расширяет знания об известных цветах, знакомит с новыми цветами (фиолетовый) и оттенками (голубой, розовый, темно-зеленый, сиреневый); развивает способность различать и называть геометрические фигуры, осваивать способы воссоздания фигуры из частей, деления фигуры на части; выделять структуру плоских геометрических фигур, использовать сенсорные эталоны для оценки свойств и качеств предметов. Посредством игровой и познавательной мотивации педагог организует освоение детьми умений выделять сходство и отличие между группами предметов, сравнивать предметы по 3-5 признакам, группировать предметы по разным основаниям преимущественно на основе зрительной оценки; совершенствует приемы сравнения, упорядочивания и классификации на основе выделения их существенных свойств и отношений. Формирует представления о том, как люди используют цифровые средства познания окружающего мира и какие правила необходимо соблюдать для их безопасного использования;

✓ педагог демонстрирует детям способы осуществления разных видов познавательной деятельности, осуществления контроля, самоконтроля и взаимоконтроля результатов деятельности и отдельных действий во взаимодействии со сверстниками, поощряет проявление наблюдательности за действиями взрослого и других детей. В процессе организации разных форм совместной познавательной деятельности показывает детям возможности для обсуждения проблемы, для совместного нахождения способов ее решения, поощряет проявление инициативы, способности формулировать и отвечать на поставленные вопросы.

2) Математические представления:

✓ в процессе обучения количественному и порядковому счету в пределах десяти педагог совершенствует счетные умения детей, понимание независимости числа от пространственно-качественных признаков, знакомит с цифрами для обозначения количества и результата сравнения предметов, с составом чисел из единиц в пределах пяти; подводит к пониманию отношений между рядом стоящими числами;

✓ педагог совершенствует умения выстраивать сериационные ряды предметов, различающихся по размеру, в возрастающем и убывающем порядке в пределах десяти на основе непосредственного сравнения, показывает взаимоотношения между ними; организует освоение детьми опосредованного сравнения предметов по длине, ширине, высоте с помощью условной меры; обогащает представления и умения устанавливать пространственные отношения при ориентировке на листе бумаги и временные зависимости в календарных единицах времени: сутки, неделя, месяц, год.

3) Окружающий мир:

✓ педагог расширяет первичные представления о малой родине и Отечестве, о населенном пункте, его истории, его особенностях (местах отдыха и работы близких, основных достопримечательностях). Закрепляет представления о названии ближайших улиц, назначении некоторых общественных учреждений — магазинов, поликлиники, больниц, кинотеатров, кафе. Развивает познавательный интерес к родной стране, к освоению представлений о ее столице, государственном флаге и гербе, о государственных праздниках России, памятных исторических событиях, героях Отечества. Формирует представления о многообразии стран и народов мира;

✓ педагог формирует у детей понимание многообразия людей разных национальностей – особенностей их внешнего вида, одежды, традиций; развивает интерес к сказкам, песням, играм разных народов; расширяет представления о других странах и народах мира, понимание, что в других странах есть свои достопримечательности, традиции, свои флаги и гербы.

4) Природа:

✓ педагог формирует представления о многообразии объектов животного и растительного мира, их сходстве и различии во внешнем виде и образе жизни поведению в разные сезоны года; совершенствует умения сравнивать, выделять признаки, группировать объекты живой природы по их особенностям, месту обитания, образу жизни, питанию; направляет внимание детей на наличие потребностей у животных и растений (свет, тепло, вода, воздух, питание); создает ситуации для понимания необходимости ухода за растениями и животными относительно их потребностей;

✓ педагог организует целенаправленное экспериментирование и опыты для ознакомления детей со свойствами объектов неживой природы, расширяя представления об объектах неживой природы, как среде обитания животных и растений (вода, почва, воздух, горы). Уточняет представления о признаках разных времен года (погодные изменения, состояние деревьев, покров, изменений в жизни человека, животных и растений); о деятельности человека в разные сезоны года (выращивание растений, сбор урожая, народные праздники и развлечения другое); способствует усвоению детьми правил поведения в природе, формируя понимание ценности живого, воспитывает желание защитить и сохранить живую природу.

В результате, к концу 6 года жизни, ребенок может объединяться со сверстниками для совместной деятельности, определять общий замысел, распределять роли, согласовывать действия, оценивать полученный результат и характер взаимоотношений. Может регулировать свою активность, учитывать права других людей. Проявляет инициативу в общении и деятельности, задает вопросы различной направленности, в том числе причинно-следственного характера, приводит логические высказывания, построенные на основе логики; проявляет интеллектуальную активность, познавательный интерес. Может принять и самостоятельно поставить познавательную задачу. Проявляет интеллектуальные эмоции, догадку и сообразительность. Испытывает интерес к событиям, находящимся за рамками личностного опыта. Фантазирует, сочиняет разные истории, предлагает пути решения проблем. Имеет представление о социальном, предметном и природном мире.

Проявляет интерес к игровому экспериментированию, к развивающим и познавательным играм; умеет объяснить замысел предстоящей деятельности, организовать соучастников совместной деятельности; слушает и понимает взрослого, действует по правилу или образцу в разных видах деятельности, способен к произвольным действиям; использует математические способы и средства познания окружающего мира; знает название своей страны, ее государственные символы, проявляет интерес к жизни людей в других странах. Проявляет интерес к селу, в котором живет, знает некоторые сведения о его достопримечательностях, событиях сельской жизни.

Ориентируется в многообразии и особенностях представителей животного и растительного мира, сравнивает, классифицирует объекты живой природы по признакам, имеет представления о потребностях живого организма, условиях необходимых для выживания. Знает объекты неживой природы и их свойства, явления природы и признаки времен года, изменения в жизни растений и животных в зависимости от сезона. Знает правила поведения в природе, стремится защитить и сохранить ее, знает профессии, связанные с охраной природы.

От 6 лет до 7 лет.

В области познавательного развития основными задачами образовательной деятельности являются:

- 1) расширять самостоятельность, поощрять творчество детей в познавательно-исследовательской деятельности, избирательность познавательных интересов;
- 2) развивать умения детей включаться в коллективное исследование, обсуждать его ход, договариваться о совместных продуктивных действиях, выдвигать и доказывать свои предположения, представлять совместные результаты познания;
- 3) обогащать пространственные и временные представления, поощрять использование счета, вычислений, измерения, логических операций для познания и преобразования предметов окружающего мира;
- 4) развивать умения детей применять некоторые цифровые средства для познания окружающего мира, соблюдая правила их безопасного использования;
- 5) закреплять и расширять представления детей о способах взаимодействия со взрослыми и сверстниками в разных видах деятельности, развивать чувство собственной компетентности в решении различных познавательных задач;
- 6) расширять представления о культурно-исторических событиях малой родины и Отечества, развивать интерес к достопримечательностям родной страны, ее традициям и праздникам; воспитывать эмоционально-положительное отношение к ним;
- 7) формировать представления детей о многообразии стран и народов мира;
- 8) расширять и уточнять представления детей о богатстве природного мира в разных регионах России и на планете, о некоторых способах приспособления животных и растений к среде обитания, их потребностях, образе жизни живой природы и человека в разные сезоны года, закреплять умения классифицировать объекты живой природы;

9) расширять и углублять представления детей о неживой природе и ее свойствах, их использовании человеком, явлениях природы, воспитывать бережное и заботливое отношения к ней, формировать представления о профессиях, связанных с природой и ее защитой.

Содержание образовательной деятельности.

1) Сенсорные эталоны и познавательные действия:

✓ в процессе исследовательской деятельности педагог совершенствует способы познания свойств и отношений между различными предметами, сравнения нескольких предметов по 4- 6-ти основаниям с выделением сходства, отличия свойств материалов. В ходе специально организованной деятельности осуществляет развитие у детей способности к различению и называнию всех цветов спектра и ахроматических цветов, оттенков цвета, умения смешивать цвета для получения нужного тона и оттенка; педагог поддерживает стремление детей к самостоятельному выбору способов осуществления разных видов познавательной деятельности, обеспечению самоконтроля и взаимоконтроля результатов деятельности и отдельных действий во взаимодействии со сверстниками, использованию разных форм совместной познавательной деятельности. Поощряет умение детей обсуждать проблему, совместно находить способы ее решения, проявлять инициативу; обогащает представления о цифровых средствах познания окружающего мира, закрепляет правила безопасного обращения с ними.

2) Математические представления:

✓ педагог формирует у детей умения использовать для познания объектов и явлений окружающего мира математические способы нахождения решений: вычисление, измерение, сравнение по количеству, форме и величине с помощью условной меры, создание планов, схем, использование знаков, эталонов и другое;

✓ в процессе специально организованной деятельности совершенствует умения считать в прямом и обратном порядке, знакомит с составом чисел из двух меньших в пределах первого десятка, закрепляет знания о цифрах, развивает умение составлять и решать простые арифметические задачи на сложение и вычитание;

✓ обогащает представления о плоских и объемных геометрических фигурах, совершенствует умение выделять структуру геометрических фигур и устанавливать взаимосвязи между ними. Педагог способствует совершенствованию у детей умений классифицировать фигуры по внешним структурным признакам: округлые, многоугольники (треугольники, четырехугольники и тому подобное), овладению различными способами видоизменения геометрических фигур: наложение, соединение, разрезание и другое;

✓ формирует представления и умение измерять протяженность, массу и объем веществ с помощью условной меры и понимание взаимобратных отношений между мерой и результатом измерения. Педагог закрепляет умения ориентироваться на местности и показывает способы ориентировки в двумерном пространстве, по схеме, плану, на странице тетради в клетку. Формирует

представления о календаре как системе измерения времени, развивает чувство времени, умения определять время по часам с точностью до четверти часа.

2) Окружающий мир:

✓ в совместной с детьми деятельности педагог обогащает представления о родном населенном пункте (название улиц, некоторых архитектурных особенностях, достопримечательностей), о стране (герб, гимн, атрибуты государственной власти, Президент, столица и крупные города, особенности природы и населения). Раскрывает и уточняет назначения общественных учреждений, разных видов транспорта, рассказывает о местах труда и отдыха людей в городе, об истории города и выдающихся горожанах, традициях городской жизни. Посредством поисковой и игровой деятельности педагог побуждает проявление интереса детей к ярким фактам из истории и культуры страны и общества, некоторым выдающимся людям России; формирует представление о планете Земля как общем доме людей, о многообразии стран и народов мира на ней.

3) Природа:

✓ педагог расширяет и актуализирует представления детей о многообразии природного мира родного края, различных областей и регионов России и на Земле, рассказывает о некоторых наиболее ярких представителях животных и растений разных природных зон (пустыня, степь, тайга, тундра и другие), об их образе жизни и приспособлении к среде обитания, изменениях жизни в разные сезоны года. Закрепляет умение сравнивать, выделять свойства объектов, классифицировать их по признакам, формирует представления об отличии и сходстве животных и растений, их жизненных потребностях, этапах роста и развития, об уходе взрослых животных за своим потомством, способах выращивания человеком растений, животных (в том числе и культурных, лекарственных растений), профессиях с этим связанных;

✓ педагог поддерживает стремление детей к наблюдениям за природными явлениями, живыми и неживыми объектами, самостоятельному экспериментированию, наблюдению и другим способам деятельности для познания свойств объектов неживой природы (воды, воздуха, песка, глины, почвы, камней и других), знакомит с многообразием водных ресурсов (моря, океаны, озера, реки, водопады), камней и минералов, некоторых полезных ископаемых региона проживания (нефть, уголь, серебро, золото, алмазы и другие); об использовании человеком свойств неживой природы для хозяйственных нужд (ветряные мельницы, водохранилища, солнечные батареи, ледяные катки); о некоторых небесных телах (планеты, кометы, звезды), роли солнечного света, тепла в жизни живой природы;

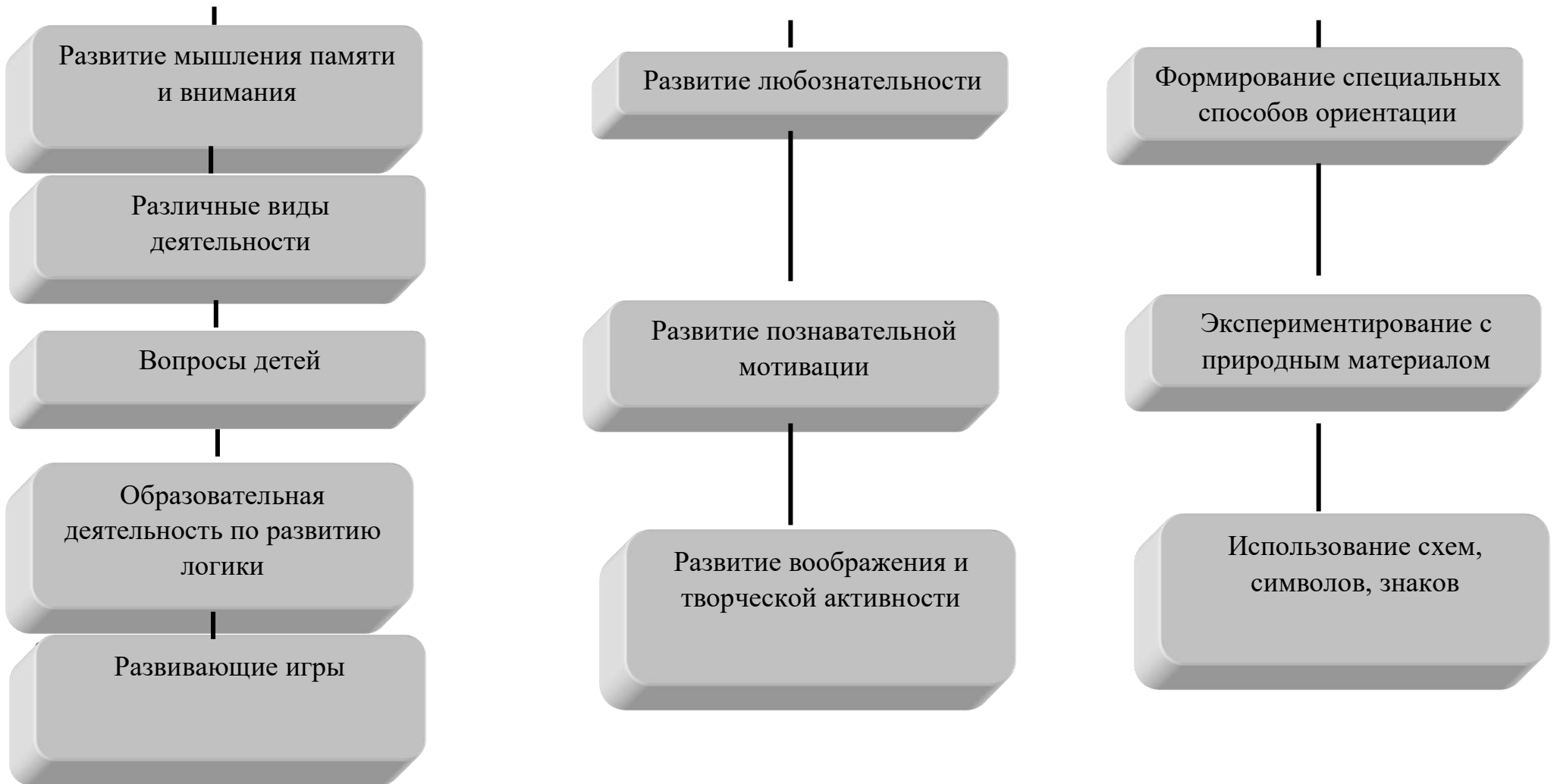
✓ углубляет представления о характерных явлениях природы в разные сезоны года (изменение температуры воздуха, роль ветра, листопада и осадков в природе), изменениях в жизни животных, растений и человека, о влиянии деятельности человека на природу; закрепляет правила поведения в природе, воспитывает осознанное, бережное и заботливое отношение к природе и ее ресурсам. Решение совокупных задач воспитания в рамках образовательной области «Познавательное развитие» направлено на приобщение

детей к ценностям «Человек», «Семья», «Познание», «Родина» и «Природа», что предполагает: воспитание отношения к знанию как ценности, понимание значения образования для человека, общества, страны; приобщение к отечественным традициям и праздникам, к истории и достижениям родной страны, к культурному наследию народов России; воспитание уважения к людям – представителям разных народов России независимо от их этнической принадлежности; воспитание уважительного отношения к государственным символам страны (флагу, гербу, гимну); воспитание бережного и ответственного отношения к природе родного края, родной страны, приобретение первого опыта действий по сохранению природы.

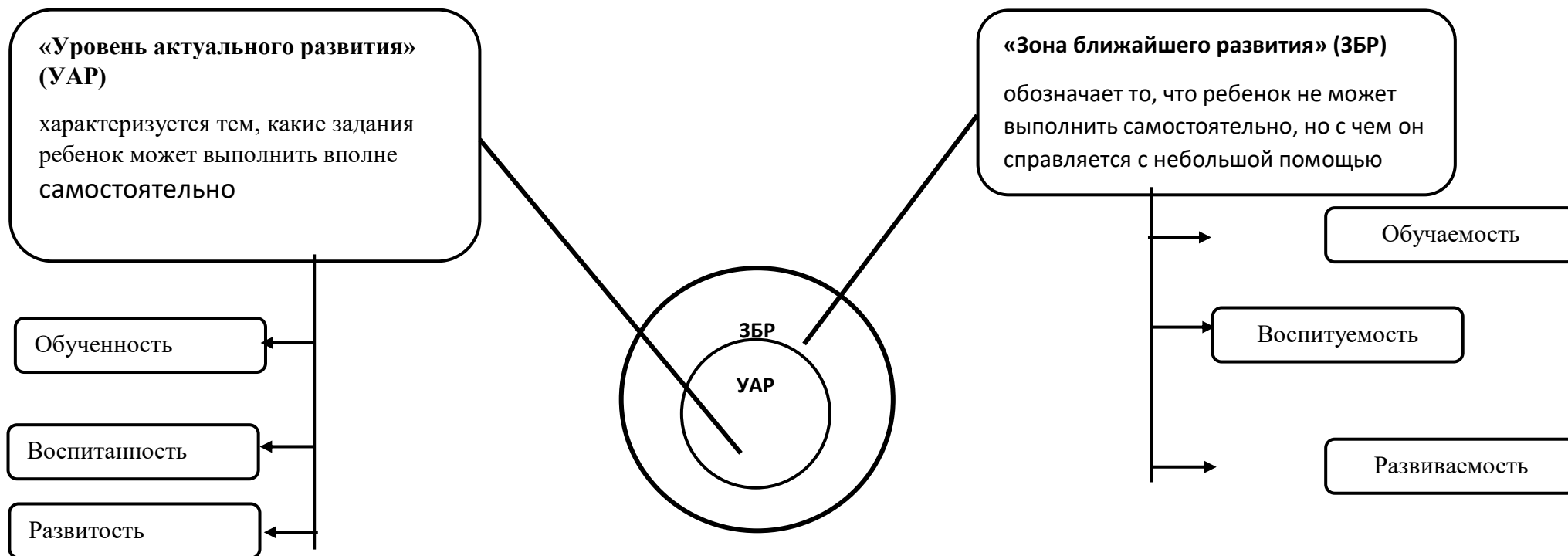
В результате, к концу 7 года жизни:

- ребенок проявляет любознательность, интересуется причинно-следственными связями, пытаются самостоятельно придумывать объяснения природы и поступкам людей; проявляет творчество в познавательно-исследовательской деятельности;
- имеет разнообразные познавательные умения: определяет противоречия, формирует задачу исследования, использует разные способы и средства проверки предложений: сравнение с эталонами, классификация, систематизация, счет, вычисление, измерение, некоторые цифровые средства и др.;
- способен к принятию собственных решений, опираясь на свои знания и умения в различных видах деятельности, проявляет инициативу и самостоятельность в разных видах детской активности, способен выбирать себе род занятий, участников по совместной деятельности;
- обладает начальными знаниями о себе, о природном и социальном мире, в котором он живет; положительно относится к миру, другим людям и самому себе, обладает чувством собственного достоинства, активно взаимодействует со сверстниками и взрослыми, участвует в совместной деятельности;
- проявляет интерес к социальным явлениям, к жизни людей в России и разных странах и многообразию народов мира. Знает своего села и страны, ее государственные символы, некоторые достопримечательности села и страны;
- имеет некоторые представления о жизни людей в прошлом и настоящем, об истории села;
- обладает элементарными представлениями из области живой природы, естествознания, математики, истории и т.п.; склонен наблюдать, экспериментировать, строить смысловую картину окружающей реальности, использует основные культурные способы деятельности;
- знает представителей животного и растительного мира планеты, может их классифицировать по разным признакам, рассказать об особенностях и образе жизни, приспособлении к среде обитания, имеет представления об объектах неживой природы, сезонных изменениях в природе и жизни человека, характерных явлениях природы, использовании человеком живой и неживой природы, ресурсов, влиянии человека на природу, профессиях человека, связанных с природой, осознано соблюдает правила поведения в природе, бережно относится к живой природе и ресурсам.

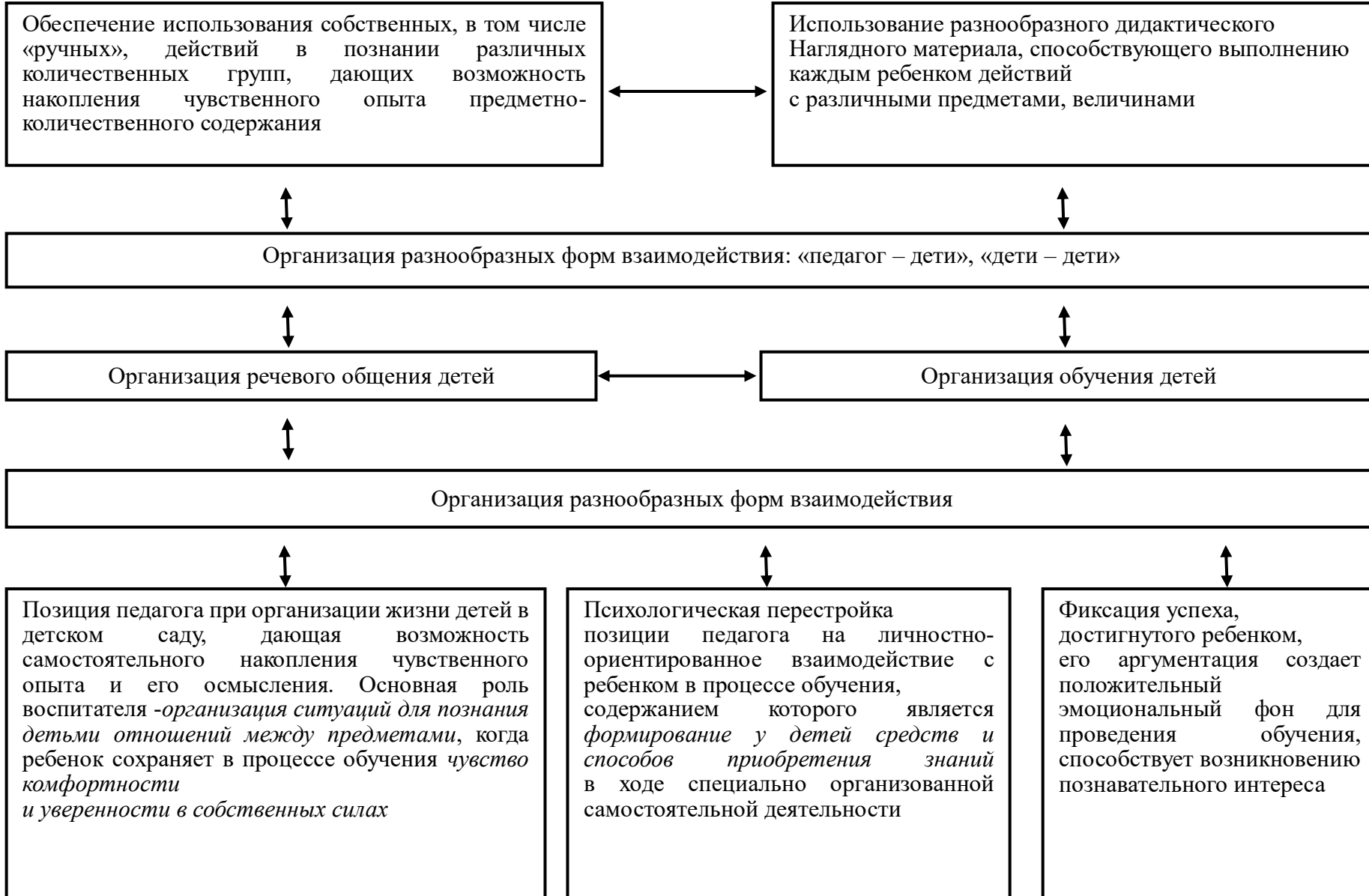
Познавательное развитие дошкольников



Построение образовательной деятельности в зоне ближайшего развития ребенка



Педагогические условия успешного и полноценного интеллектуального развития детей дошкольного возраста



10.1. Формирование элементарных математических представлений

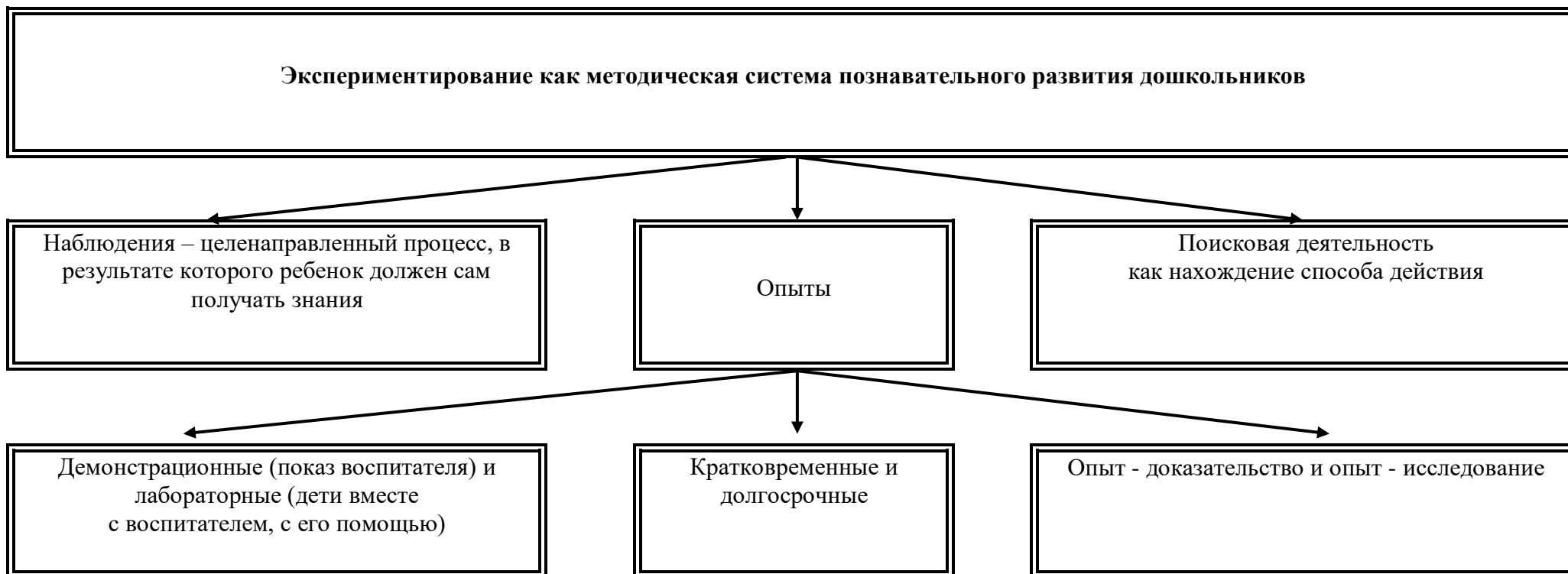
Принципы организации работы по формированию элементарных математических представлений

1. Формирование математических представлений на основе перцептивных (ручных) действий детей, накопление чувственного опыта и его осмысление.
2. Использование разнообразного и разнопланового дидактического материала, позволяющего обобщить понятия «число», «множество», «форма».
3. Стимулирование активной речевой деятельности детей, речевое сопровождение перцептивных действий.
4. Возможность сочетания самостоятельной деятельности детей и их разнообразного взаимодействия при освоении математических понятий.

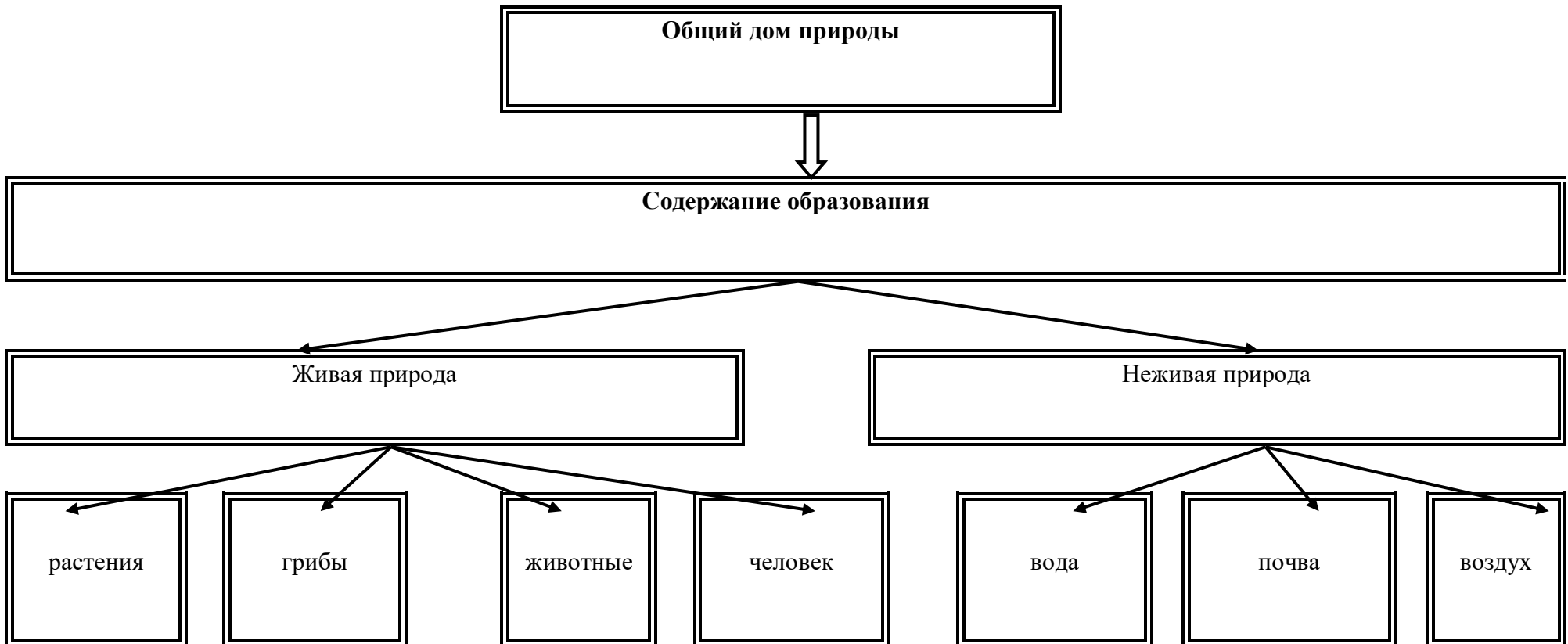
Формы работы по формированию элементарных математических представлений

1. Обучение в повседневных бытовых ситуациях (младший дошкольный возраст).
2. Демонстрационные опыты (младший дошкольный образ).
3. Сенсорные праздники на основе народного календаря (младший дошкольный возраст).
4. Театрализация с математическим содержанием – на этапе объяснения или повторения и закрепления (средний и старший дошкольный возраст).
5. Свободные беседы гуманитарной направленности по истории математики, о прикладных аспектах математики (младший дошкольный возраст).
6. Коллективное занятие при условии свободы участия в нем (средний и старший дошкольный возраст).
7. Занятие с четкими правилами, обязательное для всех, фиксированной продолжительности (подготовительная к школе группа, на основе соглашения с детьми).
8. Самостоятельная деятельность детей в развивающей среде (все возрастные группы).

10.2. Детское экспериментирование



10.3. Ребенок и мир природы



Законы общего дома природы:

- ❖ Все живые организмы имеют равные права на жизнь
- ❖ В природе все взаимосвязано.
- ❖ В природе ничто никуда не исчезает, а переходит из одного состояние в другое.

Методы ознакомления дошкольников с природой

наглядные

практические

словесные

наблюдения

рассматривание
картин,
демонстрация
фильмов

игра

труд в
природе

элементарные
опыты

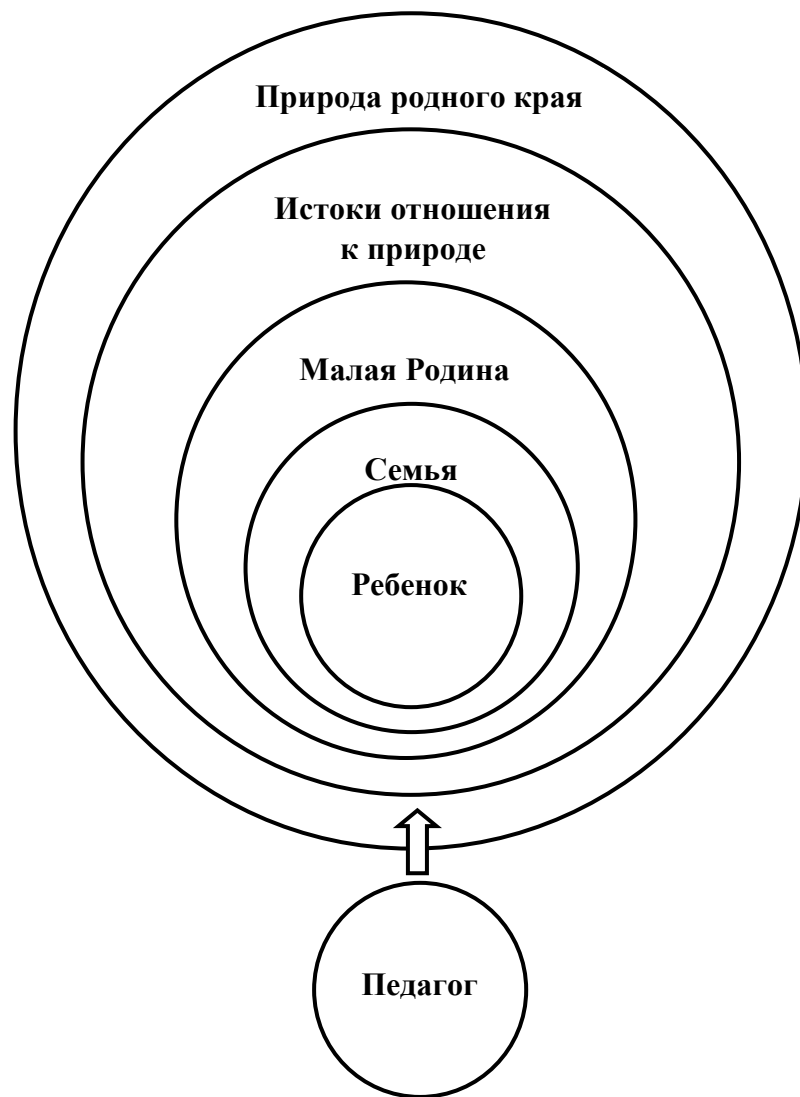
➤ рассказ
➤ беседа
➤ чтение

- кратковременные
- длительные
- определение состояния предмета по отдельным признакам
- восстановление картины целого по отдельным признакам

- дидактические игры:
 - предметные,
 - настольно-печатные,
 - словесные
 - игровые упражнения и игры-занятия
- подвижные игры
- творческие игры (в т.ч. строительные)

- индивидуальные поручения
- коллективный труд

Система формирования отношений ребенка к природе родного края



10.4. Ознакомление дошкольников с социальным миром

Триединая функция знаний о социальном мире:

- Знания должны нести информацию (информативность знаний).
- Знания должны вызывать эмоции, чувства, отношения (эмоциогенность знаний).
- Знания должны побуждать к деятельности, поступкам (побудительность знаний).

Формы организации образовательной деятельности:

- Познавательные эвристические беседы.
- Чтение художественной литературы.
- Изобразительная и конструктивная деятельность.
- Экспериментирование и опыты.
- Музыка.
- Игры (сюжетно-ролевые, драматизация, подвижные).
- Наблюдения.
- Трудовая деятельность.
- Праздники и развлечения.
- Индивидуальные беседы.

Методы, позволяющие педагогу наиболее эффективно проводить работу по ознакомлению детей с социальным миром:

1. Методы, повышающие познавательную активность:

- элементарный анализ;
- сравнение по контрасту, подобию и сходству;
- группировка и классификация;
- моделирование и конструирование;
- ответы на вопросы детей;
- приучение к самостоятельному поиску ответов на вопросы.

2. Методы, вызывающие эмоциональную активность:

- воображаемая ситуация;
- придумывание загадок, сказок;
- игры-драматизации;
- сюрпризные моменты и элементы новизны;

- юмор и шутка;
 - сочетание разнообразных средств на одном занятии.
3. Методы, способствующие взаимосвязи различных видов деятельности:
- прием предложения и обучения способу связи разных видов деятельности;
 - перспективное планирование;
 - перспектива, направленная на последующую деятельность;
 - беседа.
4. Методы коррекции и уточнения детских представлений:
- повторение;
 - наблюдение;
 - экспериментирование;
 - создание проблемных ситуаций;
 - беседа.

10.5. Формы работы по образовательной области «Познавательное развитие»

Формы работы с детьми

Содержание	Возраст	Совместная деятельность	Режимные моменты	Самостоятельная деятельность
1.Формирование элементарных математических представлений * количество и счет * величина * форма * ориентировка в пространстве * ориентировка во времени	3-5 лет	Интегрированная деятельность Упражнения Игры (дидактические, подвижные) Рассматривание (ср. гр.) Наблюдение (ср. гр.) Чтение (ср. гр.) Досуг	Игровые упражнения Напоминание Объяснение Рассматривание (ср. гр.) Наблюдение (ср. гр.)	Игры (дидактические, развивающие, подвижные)
	5-7 лет	Интегрированные занятия Проблемно-поисковые ситуации Упражнения Игры (дидактические, подвижные) Рассматривание	Игровые упражнения Объяснение Рассматривание Наблюдение	Игры (дидактические, развивающие, подвижные)

		Наблюдение Досуг, КВН, Чтение		
2. Детское экспериментирование	3-5 лет	Обучение в условиях специально оборудованной полифункциональной интерактивной среде Игровые занятия с использованием полифункционального игрового оборудования Игровые упражнения Игры (дидактические, подвижные) Показ Игры экспериментирования (ср. гр.) Простейшие опыты	Игровые упражнения Напоминание Объяснение Обследование Наблюдение Наблюдение на прогулке Развивающие игры	Игры (дидактические, развивающие, подвижные) Игры-экспериментирования Игры с использованием дидактических материалов Наблюдение Интегрированная детская деятельность (включение ребенком полученного сенсорного опыта в его практическую деятельность: предметную, продуктивную, игровую)
	5-7 лет	Интегрированные занятия Экспериментирование Обучение в условиях специально оборудованной полифункциональной интерактивной среде Игровые занятия с использованием полифункционального игрового оборудования Игровые упражнения Игры (дидактические, подвижные) Показ Тематическая прогулка КВН (подг. гр.)	Игровые упражнения Напоминание Объяснение Обследование Наблюдение Наблюдение на прогулке Игры экспериментирования Развивающие игры Проблемные ситуации	Игры (дидактические, развивающие, подвижные) Игры-экспериментирования Игры с использованием дидактических материалов Наблюдение Интегрированная детская деятельность (включение ребенком полученного сенсорного опыта в его практическую деятельность: предметную, продуктивную, игровую)
3.Формирование целостной картины мира, расширение кругозора * предметное и социальное окружение * ознакомление с природой	3-5 лет	Сюжетно-ролевая игра Игровые обучающие ситуации Наблюдение Целевые прогулки Игра-экспериментирование Исследовательская деятельность Конструирование Развивающие игры	Сюжетно-ролевая игра Игровые обучающие ситуации Рассматривание Наблюдение Труд в уголке природы Экспериментирование	Сюжетно-ролевая игра Игровые обучающие ситуации Игры с правилами Рассматривание Наблюдение Игра-экспериментирование Исследовательская деятельность Конструирование

		Экскурсии Ситуативный разговор Рассказ Беседы Экологические, досуги, праздники, развлечения	Исследовательская деятельность Конструирование Развивающие игры Экскурсии Рассказ Беседа	Развивающие игры
	5-7 лет старший возраст	Сюжетно-ролевая игра Игровые обучающие ситуации Наблюдение Рассматривание, просмотр фильмов, слайдов Труд в уголке природе, огороде, цветнике Целевые прогулки Экологические акции Экспериментирование, опыты Моделирование Исследовательская деятельность Комплексные, интегрированные занятия Конструирование Развивающие игры Беседа Рассказ Создание коллекций, музейных экспозиций Проектная деятельность Проблемные ситуации Экологические, досуги, праздники, развлечения	Сюжетно-ролевая игра Игровые обучающие ситуации Наблюдение Труд в уголке природе, огороде, цветнике Подкормка птиц Выращивание растений Экспериментирование Исследовательская деятельность Конструирование Развивающие игры Беседа Рассказ Создание коллекций Проектная деятельность Проблемные ситуации	Сюжетно-ролевая игра Игры с правилами Рассматривание Наблюдение Экспериментирование Исследовательская деятельность Конструирование Развивающие игры Моделирование Самостоятельная художественно- речевая деятельность Деятельность в уголке природы

Формы взаимодействия с семьями воспитанников:

1. Информирование родителей о содержании и жизнедеятельности детей в ДООУ, их достижениях и интересах:
 - Чему мы научимся (Чему научились),
 - Наши достижения,
 - Выставки продуктов детской и детско-взрослой деятельности (рисунки, поделки, рассказы, проекты и т.п.)

2. Собеседование с ребёнком в присутствии родителей. Проводится с целью определения познавательного развития дошкольника и является тактичным способом налаживания общения с родителями, демонстрации возможностей ребёнка. Опосредованно предостерегает родителей от авторитарного управления развитием ребёнка и жёсткой установки на результат.

3. Совместные досуги и мероприятия на основе партнёрской деятельности родителей и педагогов.

4. Ознакомление родителей с деятельностью детей (видеозапись). Использование видеоматериалов с целью проведения индивидуальных консультаций с родителями, где анализируется интеллектуальная активность ребёнка, его работоспособность, развитие речи, умение общаться со сверстниками. Выявление причин негативных тенденций и совместный с родителями поиск путей их преодоления.

5. Открытые мероприятия с детьми для родителей.

6. Посещение культурных учреждений при участии родителей (театр, библиотека, выставочный зал и др.) с целью расширения представлений об окружающем мире, формирования адекватных форм поведения в общественных местах, воспитания положительных эмоций и эстетических чувств.

7. Совместные досуги, праздники, музыкальные и литературные вечера на основе взаимодействия родителей и детей.

8. Совместные наблюдения явлений природы, общественной жизни с оформлением плакатов, которые становятся достоянием группы. Помощь родителей ребёнку в подготовке рассказа или наглядных материалов (изобразительная деятельность, подбор иллюстраций и др.).

9. Создание в группе тематических выставок при участии родителей: «Дары природы», «История вещей», «Родной край», «Любимое село», «Профессии наших родителей», «Транспорт» и др. с целью расширения кругозора дошкольников.

10. Совместная работа родителей с ребёнком над созданием семейных альбомов «Моя семья», «Моя родословная», «Семья и спорт», «Я живу в селе Лойно», «Как мы отдыхаем» и др.

11. Совместная работа родителей, ребёнка и педагога по созданию альбома «Мои интересы и достижения» и др.; по подготовке тематических бесед «Мои любимые игрушки», «Игры детства моих родителей», «На пороге Новый год» и т.п.

12. Проведение встреч с родителями с целью знакомства с профессиями, формирования уважительного отношения к людям труда.

13. Организация совместных выставок «Наши увлечения» с целью формирования у детей умения самостоятельно занять себя и содержательно организовать досуг.

14. Создание в группе «коллекций» - наборы открыток, календарей, минералов и др. предметов для познавательно-творческой работы.

15. Совместное создание тематических альбомов экологической направленности «Птицы», «Животные», «Рыбы», «Цветы» и т.д.

16. Воскресные экскурсии ребёнка с родителями по району проживания, городу с целью знакомства. Совместный поиск исторических сведений о нём.

17. Совместный поиск ответов на обозначенные педагогом познавательные проблемы в энциклопедиях, книгах, журналах и других источниках.

18. Игротека в детском саду с приглашением родителей и других членов семьи.

19. Совместные выставки игр-самоделок с целью демонстрации вариативного использования бросового материала в познавательно-трудовой деятельности и детских играх.

11. Образовательная область «Речевое развитие»

- владение речью как средством коммуникации, познания и самовыражения;
- формирование правильного звукопроизношения;
- развитие звуковой и интонационной культуры речи; формирование фонематического слуха;
- обогащение активного и пассивного словарного запаса;
- развитие грамматически правильной речи;
- развитие диалогической и монологической речи;
- развитие интереса к фольклору и художественной литературе, развитие навыков слушания и понимания произведений различных жанров, развитие образности речи и словесного творчества;
- формирование предпосылок к обучению грамоте.

От 2 лет до 3 лет.

В области речевого развития основными задачами образовательной деятельности являются:

1) Формирование словаря: развивать понимание речи и активизировать словарь. Формировать у детей умение по словесному указанию педагога находить предметы, различать их местоположение, имитировать действия людей и движения животных. Обогащать словарь детей существительными, глаголами, прилагательными, наречиями и формировать умение использовать данные слова в речи.

2) Звуковая культура речи: упражнять детей в правильном произношении гласных и согласных звуков, звукоподражаний, отдельных слов. Формировать правильное произношение звукоподражательных слов в разном темпе, с разной силой голоса.

3) Грамматический строй речи: формировать у детей умение согласовывать существительные и местоимения с глаголами, составлять фразы из 3-4 слов.

4) Связная речь: продолжать развивать у детей умения понимать речь педагога, отвечать на вопросы; рассказывать об окружающем в 2-4 предложениях.

5) Интерес к художественной литературе: формировать у детей умение воспринимать небольшие по объему потешки, сказки и рассказы с наглядным сопровождением (и без него); побуждать договаривать и произносить четверостишия уже известных ребенку стихов и песенок, воспроизводить игровые действия, движения персонажей; поощрять отклик на ритм и мелодичность стихотворений, потешек; формировать умение в процессе чтения произведения повторять звуковые жесты; развивать умение произносить звукоподражания, связанные с содержанием литературного материала (мяу-мяу, тик-так, баю-бай, ква-ква и тому подобное), отвечать на вопросы по содержанию прочитанных произведений; побуждать рассматривать книги и иллюстрации вместе с педагогом и самостоятельно; развивать восприятие вопросительных и восклицательных интонаций художественного произведения.

Содержание образовательной деятельности.

1) Формирование словаря:

✓ Педагог развивает понимание речи и активизирует словарь, формирует умение по словесному указанию находить предметы по цвету, размеру («Принеси красный кубик»), различать их местоположение, имитировать действия людей и движения животных; активизирует словарь детей: существительными, обозначающими названия транспортных средств, частей автомобиля, растений, фруктов, овощей, домашних животных и их детенышей; глаголами, обозначающими трудовые действия (мыть, стирать), взаимоотношения (помочь); прилагательными, обозначающими величину, цвет, вкус предметов; наречиями (сейчас, далеко). Педагог закрепляет у детей названия предметов и действий с предметами, некоторых особенностей предметов; названия некоторых трудовых действий и собственных действий; имена близких людей, имена детей группы; обозначения личностных качеств, особенностей внешности окружающих ребенка взрослых и сверстников.

2) Звуковая культура речи:

✓ педагог формирует у детей умение говорить внятно, не торопясь, правильно произносить гласные и согласные звуки. В звукопроизношении для детей характерно физиологическое смягчение практически всех согласных звуков. В словопроизношении ребенок пытается произнести все слова, которые необходимы для выражения его мысли. Педагог поощряет детей использовать разные по сложности слова, воспроизводить ритм слова, формирует умение детей не пропускать слоги в словах, выражать свое отношение к предмету разговора при помощи разнообразных вербальных и невербальных средств. У детей проявляется эмоциональная непринужденная выразительность речи.

3) Грамматический строй речи:

✓ педагог помогает детям овладеть умением правильно использовать большинство основных грамматических категорий: окончаний существительных; уменьшительно-ласкательных суффиксов; поощряет словотворчество, формирует умение детей выражать свои мысли посредством трех-, четырехсловных предложений.

4) Связная речь:

- ✓ педагог формирует у детей умения рассказывать в 2-4 предложениях о нарисованном на картинке, об увиденном на прогулке, активно включаться в речевое взаимодействие, направленное на развитие умения понимать обращенную речь с опорой и без опоры на наглядность; побуждает детей проявлять интерес к общению со взрослыми и сверстниками, вступать в контакт с окружающими, выражать свои мысли, чувства, впечатления, используя речевые средства и элементарные этикетные формулы общения, реагировать на обращение с использованием доступных речевых средств, отвечать на вопросы педагога с использованием фразовой речи или формы простого предложения, относить к себе речь педагога, обращенную к группе детей, понимать ее содержание;
- ✓ педагог развивает у детей умение использовать инициативную разговорную речь как средство общения и познания окружающего мира, употреблять в речи предложения разных типов, отражающие связи и зависимости объектов.

5) Интерес к художественной литературе:

- ✓ выразительно исполнять для детей (пропевание, выразительное чтение наизусть, рассказывание) небольшие по объему потешки, сказки и рассказы с наглядным сопровождением и без него. Использовать интонационные средства выразительности для передачи вопросительных и восклицательных интонаций в тексте;
- ✓ учить детей следить за развитием сюжета с помощью наглядности (картинки, игрушки, действия), отвечать на вопросы типа: *Кто это? Что он делает? А это что?*
- ✓ стимулировать активную речь: отвечать на вопросы по содержанию прочитанных произведений; договаривать и произносить четверостишия уже известных ребенку стихов и песенок; произносить звукоподражания, связанных с содержанием литературного материала (*мяу-мяу, так-так, баю-бай, ква-ква* и т.д.).
- ✓ стимулировать игровую деятельность: воспроизводить игровые действия персонажей; играть со звуками, словами, рифмами;
- ✓ насыщать образовательную среду изданиями для детей раннего возраста, побуждать рассматривать иллюстрации как вместе с педагогом, так и самостоятельно.

В результате, к концу 3 года жизни ребенок активен и инициативен в речевых контактах с воспитателями и детьми; проявляет интерес и доброжелательность в общении со сверстниками. Легко понимает речь взрослого на наглядной основе и без наглядности, использует в разговоре форму простого предложения из 4-х и более слов, правильно оформляя его; самостоятельно использует форму приветствия, прощания, просьбы и благодарности.

От 3 лет до 4 лет.

В области речевого развития основными задачами образовательной деятельности являются:

1) Формирование словаря: обогащение словаря: закреплять у детей умение различать и называть части предметов, качества предметов, сходные по назначению предметы, понимать обобщающие слова; активизация словаря: активизировать в речи слова, обозначающие названия предметов ближайшего окружения.

2) Звуковая культура речи: продолжать закреплять у детей умение внятно произносить в словах все гласные и согласные звуки, кроме шипящих и сонорных. Выбатывать правильный темп речи, интонационную выразительность; отчетливо произносить слова и короткие фразы.

3) Грамматический строй речи: продолжать формировать у детей умения согласовывать слова в роде, числе, падеже; употреблять существительные с предлогами, использовать в речи имена существительные в форме единственного и множественного числа, обозначающие животных и их детенышей; существительных в форме множественного числа в родительном падеже; составлять предложения с однородными членами. Закреплять у детей умения образовывать повелительную форму глаголов, использовать приставочный способ для образования глаголов, знакомить детей с образованием звукоподражательных глаголов. Совершенствовать у детей умение пользоваться в речи разными способами словообразования.

4) Связная речь: продолжать закреплять у детей умение отвечать на вопросы педагога при рассматривании предметов, картин, иллюстраций; свободно вступать в общение со взрослыми и детьми, пользоваться простыми формулами речевого этикета. Воспитывать умение повторять за педагогом рассказ из 3-4 предложений об игрушке или по содержанию картины, побуждать участвовать в драматизации отрывков из знакомых сказок. Подводить детей к пересказыванию литературных произведений, формировать умение воспроизводить текст знакомой сказки или короткого рассказа сначала по вопросам педагога, а затем совместно с ним.

5) Подготовка детей к обучению грамоте: формировать умение вслушиваться в звучание слова, знакомить детей с терминами «слово», «звук» в практическом плане.

6) Интерес к художественной литературе: обогащать опыт восприятия жанров фольклора (потешки, песенки, прибаутки, сказки о животных) и художественной литературы (небольшие авторские сказки, рассказы, стихотворения); формировать навык совместного слушания выразительного чтения и рассказывания (с наглядным сопровождением и без него); способствовать восприятию и пониманию содержания и композиции текста (поступки персонажей, последовательность событий в сказках, рассказах); формировать умение внятно, не спеша произносить небольшие потешки и стихотворения, воспроизводить короткие ролевые диалоги из сказок и прибауток в играх-драматизациях, повторять за педагогом знакомые строчки и рифмы из стихов, песенок, пальчиковых игр; поддерживать общение детей друг с другом и с педагогом в процессе совместного рассматривания книжек-картинок, иллюстраций; поддерживать положительные эмоциональные проявления (улыбки, смех, жесты) детей в процессе совместного слушания художественных произведений.

Содержание образовательной деятельности.

1) Формирование словаря:

✓ обогащение словаря: педагог обогащает словарь детей за счет расширения представлений о людях, предметах, частях предметов (у рубашки – рукава, воротник, пуговица), качеств предметов (величина, цвет, форма, материал), некоторых сходных по назначению предметов (стул – табурет), объектах природы ближайшего окружения, их действиях, ярко выраженных особенностях, формирует у детей умение понимать обобщающие слова (мебель, одежда);

✓ активизация словаря: педагог формирует у детей умение использовать в речи названия предметов и объектов ближайшего окружения, знать их назначение, части и свойства, действия с ними; названия действий гигиенических процессов умывания, одевания, купания, еды, ухода за внешним видом и поддержания порядка; названия некоторых качеств и свойств предметов; материалов; объектов и явлений природы.

2) Звуковая культура речи:

✓ педагог продолжает развивать у детей звуковую и интонационную культуру речи, фонематический слух, умение правильно произносить гласные звуки; твердые и мягкие согласные звуки ([м], [б], [п], [т], [д], [н], [к], [г], [х], [ф], [в], [л], [с], [ц]); слышать специально интонируемый в речи педагога звук, формирует правильное речевое дыхание, слуховое внимание, моторику речевого аппарата, совершенствует умение детей воспроизводить ритм стихотворения.

3) Грамматический строй речи:

✓ педагог формирует у детей умения использовать в речи и правильно согласовывать прилагательные и существительные в роде, падеже, употреблять существительные с предлогами (в, на, под, за), использовать в речи названия животных и их детенышей в единственном и множественном числе (кошка, котенок, котята); составлять простое распространенное предложение и с помощью педагога строить сложные предложения; педагог закрепляет овладение детьми разными способами словообразования (наименования предметов посуды с помощью суффиксов), формирует умение образовывать повелительную форму глаголов (беги, лови), использовать приставочный способ для образования глаголов (вошел – вышел), образовывать звукоподражательные глаголы (чирикает).

4) Связная речь:

✓ педагог развивает у детей следующие умения: по инициативе взрослого называть членов своей семьи, знакомых литературных героев и их действия на картинках, разговаривать о любимых игрушках; элементарно договариваться со сверстником о совместных действиях в игровом общении; с помощью педагога определять и называть ярко выраженные эмоциональные состояния детей, учитывать их при общении: пожалеть, развеселить, использовать ласковые слова. Педагог закрепляет у детей

умения использовать основные формы речевого этикета в разных ситуациях общения; педагог способствует освоению умений диалогической речи: отвечать на вопросы и обращения педагога; сообщать о своих впечатлениях, желаниях; задавать вопросы в условиях наглядно представленной ситуации общения. Педагог формирует умения у детей использовать дружелюбный, спокойный тон, речевые формы вежливого общения со взрослыми и сверстниками: здороваться, прощаться, благодарить, выражать просьбу, знакомиться, развивает у детей умения отвечать на вопросы, используя форму простого предложения или высказывания из 2-3-х простых фраз; педагог способствует освоению умений монологической речи: по вопросам составлять рассказ по картинке из 3-4-х предложений; совместно с педагогом пересказывать хорошо знакомые сказки; читать наизусть короткие стихотворения, слушать чтение детских книг и рассматривать иллюстрации.

5) Подготовка детей к обучению грамоте:

✓ педагог формирует у детей умение вслушиваться в звучание слова, закрепляет в речи детей термины «слово», «звук» в практическом плане.

б) Интерес к художественной литературе:

✓ включать в круг чтения детей произведения русского и зарубежного детского фольклора (потешки, песенки, прибаутки, заклички, народные сказки о животных), произведения русской и зарубежной классической литературы, а также сказки, рассказы и стихи современных авторов;

✓ поддерживать положительные эмоциональные проявления детей в процессе совместного слушания художественных произведений;

✓ учить соотносить содержание произведений с личным опытом детей, их повседневной жизнью и окружением;

✓ способствовать восприятию и пониманию содержания и композиции текста (яркие поступки персонажей, последовательность событий в сказках, рассказах) путем использования различных методов и приемов: выразительное чтение и рассказывание, беседы после чтения, рассматривание иллюстраций, моделирование;

✓ развивать художественно-речевую деятельность детей: внятно, не спеша исполнять наизусть небольшие потешки и стихотворения; воспроизводить короткие ролевые диалоги из сказок и прибауток в играх-драматизациях; повторять за взрослым знакомые строчки и рифмы из стихов, песенок, пальчиковых игр; пересказывать известные сказки совместно с педагогом и опорой на наглядность;

✓ пополнять книжный уголок новыми иллюстрированными книгами, атрибутами для игр-драматизаций (шапочки, маски, костюмы) и режиссерских игр (игрушки, фигурки настольного и пальчикового театра). Стимулировать детей к отражению впечатлений от прослушанного произведения в рисунках, театрализованных играх.

В результате, к концу 4 года жизни ребенок вступает в речевое общение со знакомыми взрослыми: понимает обращенную к нему речь, отвечает на вопросы, используя простые распространенные предложения; проявляет речевую активность в общении со сверстниками; здоровается и прощается с воспитателем и детьми, благодарит за обед, выражает просьбу; по вопросам составляет по картинкам рассказ из 3-4-х простых предложений; называет предметы и объекты ближайшего окружения; узнает содержание прослушанных произведений по иллюстрациям, эмоционально откликается; совместно с педагогом пересказывает знакомые сказки, читает короткие стихи.

От 4 лет до 5 лет.

В области речевого развития основными задачами образовательной деятельности являются:

1) Развитие словаря: обогащение словаря: вводить в словарь детей существительные, обозначающие профессии, глаголы, трудовые действия. Продолжать учить детей определять и называть местоположение предмета, время суток, характеризовать состояние и настроение людей; активизация словаря: закреплять у детей умения использовать в речи существительные, обозначающие названия частей и деталей предметов, прилагательные, обозначающие свойства предметов, наиболее употребительные глаголы, наречия и предлоги; употреблять существительные с обобщающим значением.

2) Звуковая культура речи: закреплять правильное произношение гласных и согласных звуков, отрабатывать произношение свистящих, шипящих и сонорных звуков. Продолжать работу над дикцией: совершенствовать отчетливое произношение слов и словосочетаний. Проводить работу по развитию фонематического слуха: учить различать на слух и называть слова с определенным звуком. Совершенствовать интонационную выразительность речи.

3) Грамматический строй речи: продолжать формировать у детей умение правильно согласовывать слова в предложении. Совершенствовать умения: правильно использовать предлоги в речи; образовывать форму множественного числа существительных, обозначающих детенышей животных, употреблять эти существительные в именительном и родительном падежах; правильно использовать форму множественного числа родительного падежа существительных; употреблять формы повелительного наклонения глаголов; использовать простые сложносочиненные и сложноподчиненные предложения; правильно понимать и употреблять предлоги с пространственным значением (в, под, между, около); правильно образовывать названия предметов посуды.

4) Связная речь: продолжать совершенствовать диалогическую речь детей. Закреплять у детей умение поддерживать беседу: задавать вопросы по поводу предметов, их качеств, действий с ними, взаимоотношений с окружающими, правильно по форме и содержанию отвечать на вопросы. Поддерживать стремление детей рассказывать о своих наблюдениях, переживаниях; пересказывать небольшие сказки и рассказы, знакомые детям и вновь прочитанные; составлять по образцу небольшие рассказы о предмете, игрушке, по содержанию сюжетной картины. Воспитывать культуру общения: формирование умений приветствовать родных, знакомых, детей по группе. Использовать формулы речевого этикета при ответе по телефону, при вступлении в разговор с

незнакомыми людьми, при встрече гостей. Развивать коммуникативно-речевые умения у детей (умение вступить, поддержать и завершить общение).

5) Подготовка детей к обучению грамоте: продолжать знакомить с терминами «слово», «звук» практически, учить понимать и употреблять эти слова при выполнении упражнений, в речевых играх. Знакомить детей с тем, что слова состоят из звуков, звучат по-разному и сходно, звуки в слове произносятся в определенной последовательности, могут быть разные по длительности звучания (короткие и длинные). Формировать умения различать на слух твердые и мягкие согласные (без выделения терминов), определять и изолированно произносить первый звук в слове, называть слова с заданным звуком; выделять голосом звук в слове: произносить заданный звук протяжно, громче, четче, чем он произносится обычно, называть изолированно.

6) Интерес к художественной литературе: обогащать опыт восприятия жанров фольклора (загадки, считалки, заклички, сказки о животных, волшебные сказки) и художественной литературы (авторские сказки, рассказы, стихотворения); знать основные особенности жанров литературных произведений; развивать способность воспринимать содержание и форму художественных произведений (устанавливать причинно-следственные связи в повествовании, понимать главные характеристики героев; привлекать внимание детей к ритму поэтической речи, образным характеристикам предметов и явлений); развивать художественно-речевые и исполнительские умения (выразительное чтение наизусть потешек, прибауток, стихотворений; выразительное исполнение ролей в инсценировках; пересказ небольших рассказов и сказок); воспитывать ценностное отношение к книге, уважение к творчеству писателей и иллюстраторов.

Содержание образовательной деятельности.

1) Развитие словаря:

✓ педагог формирует у детей умение использовать в речи названия предметов и материалов, из которых они изготовлены; названия живых существ и сред их обитания, некоторые трудовые процессы; слова, обозначающие части предметов, объектов и явлений природы, их свойства и качества: цветовые оттенки, вкусовые качества, степени качества объектов, явлений; употреблять слова, обозначающие некоторые родовые и видовые обобщения, а также лежащие в основе этих обобщений существенные признаки; слова извинения, участия, эмоционального сочувствия.

2) Звуковая культура речи:

✓ педагог помогает детям овладеть правильным произношением звуков родного языка и словопроизношением;

✓ развивает у детей звуковую и интонационную культуру речи, фонематический слух, закрепляет у детей умения правильно произносить свистящие и шипящие звуки; четко воспроизводить фонетический и морфологический рисунок слова; формирует умения говорить внятно, в среднем темпе, голосом средней силы, выразительно читать стихи, регулируя интонацию, тембр, силу голоса и ритм речи в зависимости от содержания стихотворения.

3) Грамматический строй речи:

✓ педагог формирует у детей умение использовать полные, распространенные простые с однородными членами и сложноподчиненные предложения для передачи временных, пространственных, причинно-следственных связей; правильно употреблять суффиксы и приставки при словообразовании; использовать систему окончаний существительных, прилагательных, глаголов для оформления речевого высказывания.

4) Связная речь:

✓ педагог развивает у детей связную, грамматически правильную диалогическую и монологическую речь;
✓ обучает детей использовать вопросы поискового характера («Почему?», «Зачем?», «Для чего?»); составлять описательные рассказы из 5-6 предложений о предметах и повествовательные рассказы из личного опыта; использовать элементарные формы объяснительной речи;

✓ педагог развивает у детей речевое творчество, умения сочинять повествовательные рассказы по игрушкам, картинам; составлять описательные загадки об игрушках, объектах природы;

✓ поддерживает инициативность и самостоятельность ребенка в речевом общении со взрослыми и сверстниками; формирует умение использовать в практике общения описательные монологи и элементы объяснительной речи;

✓ педагог развивает у детей умения использовать вариативные формы приветствия, прощания, благодарности, обращения с просьбой, поддерживает стремление детей задавать и правильно формулировать вопросы, при ответах на вопросы использовать элементы объяснительной речи;

✓ развивает умение пересказывать сказки, составлять описательные рассказы о предметах и объектах, по картинкам;

✓ педагог помогает детям осваивать умения вступать в речевое общение с окружающими, задавать вопросы, отвечать на вопросы, слушать ответы других детей, использовать разные типы реплик, рассказывать о событиях, приглашать к деятельности; адекватно реагировать на эмоциональное состояние собеседника речевым высказыванием. Педагог формирует у детей умение участвовать в коллективном разговоре, поддерживая общую беседу, не перебивая собеседников, использовать средства интонационной речевой выразительности, элементы объяснительной речи при разрешении конфликтов, закрепляет у детей умения использовать в речи вариативные формы приветствия; прощания; обращения к взрослым и сверстникам с просьбой, благодарности, обиды, жалобы, формирует у детей навыки обращаться к сверстнику по имени, к взрослому – по имени и отчеству.

5) Подготовка детей к обучению грамоте:

✓ педагог закрепляет у детей умение понимать термины «слово», «звук», использовать их в речи; формирует представления о том, что слова состоят из звуков, могут быть длинными и короткими; формирует умение сравнивать слова по протяженности;

помогает детям осваивать начальные умения звукового анализа слов: самостоятельно произносить слова, интонационно подчеркивая в них первый звук; узнавать слова на заданный звук.

б) Интерес к художественной литературе:

✓ расширять опыт восприятия жанров русского и зарубежного детского фольклора (загадки, считалки, заклички, небылицы, сказки о животных, волшебные сказки) и художественной литературы, классической и современной (авторские сказки, циклы рассказов, лирические и игровые стихотворения). Учит называть некоторые жанры литературных произведений: стихотворение, рассказ, сказка. Способствовать пониманию юмора в стихах и сказках (комичные ситуации и поступки героев, игра слов), различию художественного вымысла и реалистичного изображения в тексте;

✓ продолжать развивать способность воспринимать содержание и особенности формы художественных произведений (учить устанавливать причинные связи в повествовании, понимать главные характеристики героев; привлекать внимание детей к ритму поэтической речи, образным характеристикам предметов и явлений) путем использования различных методов и приемов углубления восприятия прочитанного: беседы после чтения, рассматривание иллюстраций разных художников к одному и тому же тексту, моделирование сюжета, объяснение значимых образных средств;

✓ развивать художественно-речевые и исполнительские умения детей в процессе заучивания потешек, прибауток, стихотворений; выразительного исполнения ролей в играх-драматизациях и театрализованных играх с персонажами настольного, пальчикового театров; пересказ небольших рассказов и сказок (по ролям, по частям);

✓ стимулировать детей к отражению впечатлений от прослушанного произведения в рассказах, рисунках, лепке, аппликации, конструировании;

✓ создавать благоприятную атмосферу для словесного творчества; организовывать игры со звукоподражанием, рифмами, словами на основе художественных текстов; создавать совместно с педагогом загадки на основе описаний, сравнений.

В результате, к концу 5 года жизни ребенок активен в общении; решает бытовые и игровые задачи посредством общения со взрослыми и сверстниками; без напоминаний взрослого здоровается и прощается, говорит «спасибо» и «пожалуйста»; инициативен в разговоре, отвечает на вопросы, задает встречные, использует разные типы реплик и простые формы объяснительной речи; большинство звуков произносит правильно, пользуется средствами эмоциональной и речевой выразительности; самостоятельно пересказывает знакомые сказки, с небольшой помощью взрослого составляет описательные рассказы и загадки; проявляет словотворчество, интерес к языку; с интересом слушает литературные тексты, воспроизводит текст.

От 5 лет до 6 лет.

В области речевого развития основными задачами образовательной деятельности являются:

1) Формирование словаря: обогащение словаря: вводить в словарь детей существительные, обозначающие профессии (каменщик, тракторист, швея); названия техники (экскаватор, комбайн); прилагательные, обозначающие признаки предметов; наречия, характеризующие отношение людей к труду (старательно, бережно); глаголы, характеризующие трудовую деятельность людей. Упражнять детей в умении подбирать слова со сходными значениями (синонимы) и противоположными значениями (антонимы); активизация словаря: закреплять у детей умение правильно, точно по смыслу употреблять в речи существительные, прилагательные, глаголы, наречия, предлоги, использовать существительные с обобщающим значением (строитель, хлебороб).

2) Звуковая культура речи: закреплять правильное, отчетливое произношение всех звуков родного языка; умение различать на слух и отчетливо произносить часто смешиваемые звуки (с-ш, ж-з); определять место звука в слове. Продолжать развивать фонематический слух. Отрабатывать интонационную выразительность речи.

3) Грамматический строй речи: совершенствовать умение детей согласовывать в предложении существительные с числительными, существительные с прилагательным, образовывать множественное число существительных, обозначающих детенышей животных. Развивать умения пользоваться несклоняемыми существительными (метро); образовывать по образцу однокоренные слова (коткотенок-котище), образовывать существительные с увеличительными, уменьшительными, ласкательными суффиксами и улавливать оттенки в значении слов; познакомить с разными способами образования слов. Продолжать совершенствовать у детей умение составлять по образцу простые и сложные предложения; при инсценировках пользоваться прямой и косвенной речью.

4) Связная речь: совершенствовать диалогическую и монологическую формы речи: закреплять умения поддерживать непринужденную беседу, задавать вопросы, правильно отвечать на вопросы педагога и детей; объединять в распространенном ответе реплики других детей, отвечать на один и тот же вопрос по-разному (кратко и распространено). Закреплять умение участвовать в общей беседе, внимательно слушать собеседника, не перебивать его, не отвлекаться. Поощрять разговоры детей по поводу игр, прочитанных книг, просмотренных фильмов. Продолжать формировать у детей умение использовать разнообразные формулы речевого этикета, употреблять их без напоминания; формировать культуру общения: называть взрослых по имени и отчеству, на «вы», называть друг друга ласковыми именами, во время разговора не опускать голову, смотреть в лицо собеседнику, не вмешиваться в разговор взрослых. Развивать коммуникативно-речевые умения, умение связно, последовательно и выразительно пересказывать небольшие литературные произведения (сказки, рассказы) без помощи вопросов педагога, выразительно передавая диалоги действующих лиц, характеристики персонажей, формировать умение самостоятельно составлять по плану и образцу небольшие рассказы о предмете, по картине, набору картинок, составлять письма (педагогу, другу); составлять рассказы из опыта, передавая хорошо знакомые события. Формировать умение составлять небольшие рассказы творческого характера по теме, предложенной педагогом.

5) Подготовка детей к обучению грамоте: формировать у детей умение производить анализ слов различной звуковой структуры, выделять словесное ударение и определять его место в структуре слова, качественно характеризовать выделяемые звуки (гласные, твердый согласный, мягкий согласный, ударный гласный, безударный гласный звук), правильно употреблять соответствующие термины. Познакомить детей со словесным составом предложения и звуковым составом слова.

6) Интерес к художественной литературе: обогащать опыт восприятия жанров фольклора (потешки, песенки, прибаутки, сказки о животных, волшебные сказки) и художественной литературы (небольшие авторские сказки, рассказы, стихотворения); развивать интерес к произведениям познавательного характера; формировать положительное эмоциональное отношение к «чтению с продолжением» (сказка-повесть, цикл рассказов со сквозным персонажем); формировать избирательное отношение к известным произведениям фольклора и художественной литературы, поддерживать инициативу детей в выборе произведений для совместного слушания (в том числе и повторное); формировать представления о некоторых жанровых, композиционных, языковых особенностях произведений: поговорка, загадка, считалка, скороговорка, народная сказка, рассказ, стихотворение; углублять восприятие содержания и формы произведений (оценка характера персонажа с опорой на его портрет, поступки, мотивы поведения и другие средства раскрытия образа; ритм в поэтическом тексте; рассмотрение иллюстраций разных художников к одному и тому же произведению); совершенствовать художественно-речевые и исполнительские умения (выразительное чтение наизусть потешек, прибауток, стихотворений; выразительное чтение по ролям в инсценировках; пересказ близко к тексту); развивать образность речи и словесное творчество (умения выделять из текста образные единицы, понимать их значение; составлять короткие рассказы по потешке, прибаутке).

Содержание образовательной деятельности.

1) Формирование словаря:

✓ педагог осуществляет обогащение словаря за счет расширения представлений о явлениях социальной жизни, взаимоотношениях и характерах людей; за счет слов, обозначающих: названия профессий, учреждений, предметов и инструментов труда, техники, помогающей в работе, трудовые действия и качество их выполнения; личностные характеристики человека, его состояния и настроения, внутренние переживания; социально-нравственные категории, оттенки цвета, тонкое дифференцирование формы, размера и других признаков объекта; названия обследовательских действий, необходимых для выявления качеств и свойств предметов. Педагог закрепляет у детей умение обобщать предметы: объединять их в группы по существенным признакам.

2) Звуковая культура речи:

✓ педагог развивает у детей звуковую и интонационную культуру речи, фонематический слух, способствует освоению правильного произношения сонорных звуков ([л], [л'], [р], [р']); упражняет в чистом звукопроизношении в процессе повседневного речевого общения и при звуковом анализе слов; формирует умение использовать средства интонационной выразительности при

чтении стихов, пересказе литературных произведений, в процессе общения (самостоятельное изменение темпа, ритма речи, силы и тембра голоса в зависимости от содержания).

3) Грамматический строй речи:

✓ педагог формирует у детей умение грамматически правильно использовать в речи: несклоняемые существительные, слова, имеющие только множественное или только единственное число, глаголы «одеть» и «надеть», существительные множественного числа в родительном падеже; образовывать слова, пользуясь суффиксами, приставками.

4) Связная речь:

✓ педагог способствует развитию у детей монологической речи, формирует умение замечать и доброжелательно исправлять ошибки в речи сверстников, обогащает представления детей о правилах речевого этикета, развивает умение соблюдать этику общения в условиях коллективного взаимодействия, поддерживает интерес детей к рассказыванию по собственной инициативе, поощряет использование в диалоге разных типов реплик;

✓ педагог помогает детям осваивать этикет телефонного разговора, столового, гостевого этикета, этикет взаимодействия в общественных местах; использовать невербальные средства общения (мимика, жесты, позы); принятые нормы вежливого речевого общения; участвовать в коллективных разговорах, использовать разные виды деятельности и речевые ситуации для развития диалогической речи;

✓ педагог формирует у детей умения самостоятельно строить игровые и деловые диалоги; пересказывать литературные произведения по ролям, по частям, правильно передавая идею и содержание, пользоваться прямой и косвенной речью; с помощью педагога определять и воспроизводить логику описательного рассказа; в описательных рассказах о предметах, объектах и явлениях природы использовать прилагательные и наречия; сочинять сюжетные рассказы по картине, из личного опыта; с помощью педагога строить свой рассказ в соответствии с логикой повествования; в повествовании отражать типичные особенности жанра сказки или рассказа;

✓ педагог развивает у детей речевое творчество, формирует интерес к самостоятельному сочинению, созданию разнообразных видов творческих рассказов: придумывание продолжения и окончания к рассказу, рассказы по аналогии, рассказы по плану педагога, по модели. Педагог закрепляет у детей умение внимательно выслушивать рассказы сверстников, замечать речевые ошибки и доброжелательно исправлять их; использовать элементы речидоказательства при отгадывании загадок, в процессе совместных игр, в повседневном общении;

✓ помогает детям осваивать умения находить в текстах литературных произведений сравнения, эпитеты; использовать их при сочинении загадок, сказок, рассказов.

5) Подготовка детей к обучению грамоте:

✓ педагог помогает детям осваивать представления о существовании разных языков, термины «слово», «звук», «буква», «предложение», «гласный звук» и «согласный звук», проводить звуковой анализ слова, делить на слоги двух-, трехслоговые слова; осуществлять звуковой анализ простых трехзвуковых слов: интонационно выделять звуки в слове, различать гласные и согласные звуки, определять твердость и мягкость согласных, составлять схемы звукового состава слова; составлять предложения по живой модели; определять количество и последовательность слов в предложении. Педагог развивает мелкую моторику кистей рук детей с помощью раскрашивания, штриховки, мелких мозаик.

б) Интерес к художественной литературе:

✓ расширять опыт восприятия жанров русского и зарубежного детского фольклора (волшебные, бытовые, докучные сказки, загадки, пословицы, поговорки, небылицы), классической и современной литературы (сказки-повести, цикл рассказов со сквозным персонажем, стихотворные сказки, авторские метафорические загадки); включать в круг чтения произведения познавательного характера;

✓ стимулировать избирательное отношение к известным произведениям фольклора и художественной литературы, поддерживать инициативу детей в выборе произведений для совместного слушания (в том числе и повторного) и творческой деятельности (художественно-речевая, изобразительная, театрализованная). Учитывать и расширять читательские интересы детей в процессе подготовки и проведения тематических выставок, литературных гостиных, праздников, вечеров.

✓ в беседах после чтения формировать представления о некоторых жанровых и композиционных особенностях фольклорных и литературных произведений: загадка, считалка, скороговорка, народная сказка, рассказ, стихотворение. Формировать представления о развитии и изменении настроения в лирическом произведении, о развитии характера персонажа в рассказах, повестях, о статичности образов-типов народных сказок. Учитывать оценивать характеры персонажа с опорой на его портрет, поступки, мотивы поведения и другие средства раскрытия образа;

✓ продолжать совершенствовать художественно-речевые и исполнительские умения детей в процессе заучивания наизусть потешек, прибауток, стихотворений; выразительного исполнения ролей в драматизациях; пересказа сказок и рассказов (близко к тексту, от лица героя).

✓ учить выделять из текста образные единицы – «красочные, волшебные, необычные слова и выражения» (эпитеты, сравнения, олицетворения, метафоры, фразеологические единицы, сказочные формулы), объяснять их значение; побуждать использовать в словесном творчестве при сочинении сказок, историй, загадок. Учитывать составлять короткие рассказы, развивая сюжет потешки, прибаутки;

✓ привлекать к созданию самодельных книг: сборников сочиненных детьми сказок, рассказов, песенок; отдельных произведений, иллюстрированных детскими рисунками;

✓ способствовать развитию традиций семейного чтения, рекомендовать книги для чтения в семье, знакомить с возможностями социокультурной среды (библиотеки, детские театры, музеи, центры детского творчества), организовать совместную с родителями проектную деятельность.

В результате к концу 6 года жизни ребенок проявляет познавательную активность в общении со взрослыми и сверстниками, делится знаниями, задает вопросы; инициативен и самостоятелен в придумывании загадок, сказок, рассказов; с интересом относится к аргументации, доказательству и широко ими пользуется; замечает речевые ошибки сверстников, доброжелательно исправляет их; имеет богатый словарный запас, безошибочно пользуется обобщающими словами и понятиями; речь чистая, грамматически правильная, выразительная; владеет средствами звукового анализа слов, определяет основные качественные характеристики звуков в слове (гласный – согласный), место звука в слове; самостоятельно пересказывает рассказы и сказки, сочиняет загадки; отвечает на вопросы по содержанию литературного произведения, устанавливает причинные связи; проявляет избирательное отношение к произведениям определенной тематики и жанра, внимание к языку литературного произведения; различает основные жанры: стихотворение, сказка, рассказ, имеет представление о некоторых их особенностях.

От 6 лет до 7 лет.

В области речевого развития основными задачами образовательной деятельности являются:

1) Формирование словаря: обогащение словаря: расширять запас слов, обозначающих название предметов, действий, признаков. Закреплять у детей умения использовать в речи синонимы, существительные с обобщающими значениями. Вводить в словарь детей антонимы, многозначные слова; активизация словаря: совершенствовать умение использовать разные части речи точно по смыслу.

2) Звуковая культура речи: совершенствовать умение различать на слух и в произношении все звуки родного языка. Отрабатывать дикцию: внятно и отчетливо произносить слова и словосочетания с естественной интонацией. Совершенствовать фонематический слух: называть слова с определенным звуком, находить слова с этим звуком в предложении, определять место звука в слове (в начале, в середине, в конце). Развивать интонационную сторону речи (мелодика, ритм, тембр, сила голоса, темп).

3) Грамматический строй речи: закреплять умение согласовывать существительные с числительными, существительные с прилагательными, образовывать по образцу существительные с суффиксами, глаголы с приставками, сравнительную и превосходную степени имен прилагательных. Совершенствовать умение детей образовывать однокоренные слова, использовать в речи сложные предложения разных видов.

4) Связная речь: совершенствовать диалогическую и монологическую формы речи. Закреплять умение отвечать на вопросы и задавать их, воспитывать культуру речевого общения. Продолжать развивать коммуникативно-речевые умения. Продолжать учить детей самостоятельно, выразительно, последовательно, без повторов передавать содержание литературного текста, использовать в пересказе выразительные средства, характерные для произведения. Совершенствовать умение составлять рассказы

о предмете, по картине, по серии сюжетных картинок. Продолжать учить детей составлять небольшие рассказы из личного опыта, творческие рассказы без наглядного материала. Закреплять умение составлять рассказы и небольшие сказки. Формировать умения строить разные типы высказывания (описание, повествование, рассуждение), соблюдая их структуру и используя разнообразные типы связей между предложениями и между частями высказывания.

5) Подготовка детей к обучению грамоте: упражнять в составлении предложений из 2-4 слов, членении простых предложений на слова с указанием их последовательности. Формировать у детей умение делить слова на слоги, составлять слова из слогов, делить на слоги трехсложные слова с открытыми слогами; знакомить детей с буквами; читать слоги, слова, простые предложения из 2-3 слов.

6) Интерес к художественной литературе: формировать отношение детей к книге как эстетическому объекту, поддерживать положительные эмоциональные проявления детей (радость, удовольствие при слушании произведений); развивать интерес к изданиям познавательного и энциклопедического характера; знакомить с разнообразными по жанру и тематике художественными произведениями; формировать положительное эмоциональное отношение к «чтению с продолжением» (сказка-повесть, цикл рассказов со сквозным персонажем); формировать представления о жанровых, композиционных и языковых особенностях жанров литературы: литературная сказка, рассказ, стихотворение, басня, пословица, небылица, былина; углублять восприятие содержания и формы произведений (оценка характера персонажа с опорой на его портрет, поступки, мотивы поведения и другие средства раскрытия образа; развитие поэтического слуха); поддерживать избирательные интересы детей к произведениям определенного жанра и тематики; развивать образность речи и словесное творчество (составление сравнений, метафор, описательных и метафорических загадок, сочинение текстов сказочного и реалистического характера, создание рифмованных строк).

Содержание образовательной деятельности.

1) Формирование словаря:

✓ педагог формирует у детей умения подбирать точные слова для выражения мысли; выполнять операцию классификации, деления освоенных понятий на группы на основе выявленных признаков, использовать в речи средства языковой выразительности: антонимы, синонимы, многозначные слова, метафоры, олицетворения.

2) Звуковая культура речи:

✓ педагог способствует автоматизации и дифференциации сложных для произношения звуков в речи; проводит работу по исправлению имеющихся нарушений в звукопроизношении.

3) Грамматический строй речи:

✓ педагог развивает у детей умения образовывать сложные слова посредством слияния основ, самостоятельно использовать в речи разные типы предложений в соответствии с содержанием высказывания, с помощью игр и упражнений закрепляет умения

согласовывать существительные с числительными, существительные с прилагательными, образовывать по образцу существительные с суффиксами, глаголы с приставками, сравнительную и превосходную степени имен прилагательных.

4) Связная речь:

✓ педагог подводит детей к осознанному выбору этикетной формы в зависимости от ситуации общения, возраста собеседника, цели взаимодействия, формирует умение использовать средства языковой выразительности при сочинении загадок, сказок, стихотворений;

✓ помогает детям осваивать умения коллективного речевого взаимодействия при выполнении поручений и игровых заданий, употреблять вариативные этикетные формулы эмоционального взаимодействия с людьми, правила этикета в новых ситуациях. Например, формирует умение представить своего друга родителям (законным представителям), сверстникам. Педагог использует речевые ситуации и совместную деятельность для формирования коммуникативно-речевых умений у детей;

✓ закрепляет у детей умение пересказывать литературные произведения по ролям, близко к тексту, от лица литературного героя, передавая идею и содержание, выразительно воспроизводя диалоги действующих лиц, подводит к пониманию и запоминанию авторских средств выразительности, использованию их при пересказе, в собственной речи, умению замечать их в рассказах сверстников;

✓ в описательных рассказах педагог формирует у детей умения передавать эмоциональное отношение к образам, используя средства языковой выразительности: метафоры, сравнения, эпитеты, гиперболы, олицетворения; самостоятельно определять логику описательного рассказа; использовать разнообразные средства выразительности; формирует умение составлять повествовательные рассказы по картине, из личного и коллективного опыта, по набору игрушек, закрепляет у детей умение строить свой рассказ, соблюдая структуру повествования, составлять рассказы-контаминации (сочетание описания и повествования; описания и рассуждения);

✓ педагог развивает у детей способность самостоятельно использовать в процессе общения со взрослыми и сверстниками объяснительную речь, речь-доказательство, речевое планирование;

✓ помогает детям осваивать умения самостоятельно сочинять разнообразные виды творческих рассказов. В творческих рассказах закрепляет умение использовать личный и литературный опыт в зависимости от индивидуальных интересов и способностей; развивает у детей умение внимательно выслушивать рассказы сверстников, помогать им в случае затруднений, замечать речевые и логические ошибки, доброжелательно и конструктивно исправлять их.

5) Подготовка детей к обучению грамоте:

✓ педагог продолжает формировать у детей интерес к языку, осознанное отношение к языковым явлениям, помогает освоить звуковой анализ четырехзвуковых и пятизвуковых слов; закрепляет умение интонационно выделять звуки в слове, определять их

последовательность, давать им характеристику, составлять схемы слова, выделять ударный гласный звука в слове; определять количество и последовательность слов в предложении; составлять предложения с заданным количеством слов; ориентироваться на листе, выполнять графические диктанты; штриховку в разных направлениях, обводку; знать названия букв, читать слоги. Решение совокупных задач воспитания в рамках образовательной области «Речевое развитие» направлено на приобщение детей к ценностям «Культура» и «Красота», что предполагает: владение формами речевого этикета, отражающими принятые в обществе правила и нормы культурного поведения; воспитание отношения к родному языку как ценности, умения чувствовать красоту языка, стремления говорить красиво (на правильном, богатом, образном языке).

б) Интерес к художественной литературе:

✓ расширять опыт восприятия жанров русского и зарубежного детского фольклора (волшебные, бытовые, докучные сказки, былины), классической и современной литературы (сказки-повести, циклы рассказов, стихотворные и прозаические сказки, авторские метафорические загадки, басни); включить в круг чтения тексты познавательного и энциклопедического характера. Читать детям произведения, в которых раскрывается отечественная культура, традиции народов России, особенности жизнедеятельности в разных частях света. Знакомить с детскими журналами;

✓ поддерживать положительные эмоциональные проявления детей: радость, удовольствие в процессе слушания выразительного чтения и рассказывания педагога, прослушивания аудиозаписи в исполнении мастеров художественного слова, просмотра видеозаписи театральных постановок;

✓ стимулировать познавательную, творческую и игровую активность детей в процессе «чтения с продолжением». Поддерживать избирательные интересы детей к произведениям определенного жанра и тематики, которые могут служить источником для творческой деятельности;

✓ в беседе с элементами анализа формировать представления о жанровых, композиционных и языковых особенностях жанров: литературная сказка, рассказ, стихотворение, басня, пословица, небылица, былина. Учить оценивать характеры персонажа с опорой на его портрет, поступки, мотивы поведения и другие средства раскрытия образа;

✓ побуждать составлять образные характеристики (сравнение, метафоры), описательные и метафорические загадки, тексты сказочного и реалистичного характера, рифмованные строки;

✓ формировать отношение детей к книге как эстетическому объекту, результату творческой деятельности писателя, художника-иллюстратора, художника-оформителя;

✓ привлекать детей к созданию самодельных книг и журналов;

✓ поощрять самостоятельное общение с книгами (например, в библиотечном зале, книжном уголке), чтение вслух (если ребенок уже научился читать).

В результате, к концу 7 года жизни ребенок ведет диалог со взрослыми и сверстниками, может организовать детей на совместную деятельность; задает вопросы, интересуется мнением других, расспрашивает об их деятельности и событиях жизни; участвует в разгадывании кроссвордов, ребусов, предлагает словесные игры, читает слова, может написать свое имя печатными буквами, проявляет интерес к речевому творчеству; в коллективных обсуждениях выдвигает гипотезы, использует речевые формы убеждения, владеет культурными формами выражения несогласия с мнением собеседника; умеет принять позицию собеседника; успешен в творческой речевой деятельности: сочиняет загадки, сказки, рассказы, планирует сюжеты творческих игр; речь чистая, грамматически правильная, выразительная, владеет звуковым анализом слов; проявляет устойчивый интерес к литературе, имеет предпочтения в жанрах литературы.

Принципы развития речи:

1. принцип взаимосвязи сенсорного, умственного и речевого развития.
2. Принцип коммуникативно-деятельного подхода к развитию речи.
3. Принцип развития языкового чутья.
4. Принцип формирования элементарного сознания явлений языка.
5. Принцип взаимосвязи работы над различными сторонами речи.
6. Принцип обогащения мотивации речевой деятельности.
7. Принцип обогащения активной языковой практики.

Основные направления работы по развитию речи детей в ДОУ

- 1) Развитие словаря: освоение значений слов и их уместное употребление в соответствии с контекстом высказывания, с ситуацией, в которой происходит общение.
- 2) Воспитание звуковой культуры речи: развитие восприятия звуков родной речи и произношения.
- 3) Формирование грамматического строя:
 - морфология (изменение слов по родам, числам, падежам);
 - синтаксис (освоение различных типов словосочетаний и предложений);
 - словообразование.
- 4) Развитие связной речи:
 - диалогическая (разговорная) речь;
 - монологическая речь (рассказывание).
- 5) Формирование элементарного осознания явлений языка и речи: различие звука и слова, нахождение места звука в слове.
- 6) Воспитание любви и интереса к художественному слову.

Методы развития речи:

I группа методов: наглядные:

- непосредственное наблюдение и его разновидности (наблюдение в природе, экскурсии);
- опосредованное наблюдение (изобразительная наглядность: рассматривание игрушек, картин, рассказывание по игрушкам и картинкам).

II группа методов: словесные:

- чтение и рассказывание художественных произведений;
- заучивание наизусть;
- пересказ;
- общая беседа;
- рассказывание без опоры на наглядный материал.

III группа методов: практические:

- дидактические игры;
- игры-драматизации, инсценировки;
- дидактические упражнения, пластические этюды, хороводные игры.

Средства развития речи:

1. общение взрослых и детей.
2. Культурная языковая среда.
3. Обучение родной речи в непосредственно образовательной деятельности.
4. Художественная литература.
5. Изобразительное искусство, театр, музыка.
6. Непосредственно образовательная деятельность по другим разделам программы.

11.1. Воспитание любви и интереса к художественному слову, знакомство детей с художественной литературой

Формы работы:

1. Чтение литературного произведения.
2. Рассказ литературного произведения.
3. Беседа о прочитанном произведении.

4. Обсуждение литературного произведения.
5. Инсценировка литературного произведения. Театрализованная игра.
6. Игра на основе сюжета литературного произведения.
7. Продуктивная деятельность по мотивам прочитанного произведения.
8. Сочинение по мотивам прочитанного.
9. Ситуативная беседа по мотивам прочитанного.

Основные принципы организации работы по воспитанию у детей интереса к художественному слову

- ежедневное чтение детям вслух является обязательным и рассматривается как традиция;
- В отборе художественных текстов учитываются предпочтения педагогов и особенности детей, а также способность книги конкурировать с видеотехникой и сетью «Интернет» не только на уровне содержания, но и на уровне зрительного ряда;
- Создание по теме художественной литературы детско-родительских проектов с включением различных видов деятельности: игровой, продуктивной, коммуникативной, познавательно-исследовательской, в ходе чего создаются целостные продукты в виде книг-самоделок, выставок изобразительного творчества, макетов, плакатов карт и схем, сценариев викторин, досугов, детско-родительских праздников и т.д.
- Отказ от обучающих занятий по ознакомлению с художественной литературой в пользу свободного непринудительного чтения.

11.2. Формы работы по образовательной области «Речевое развитие»

Формы работы с детьми

Содержание	Возраст	Совместная деятельность	Режимные моменты	Самостоятельная деятельность
1. Развитие свободного общения со взрослыми и детьми	3 -5 лет	<ul style="list-style-type: none"> - Эмоционально-практическое взаимодействие (игры с предметами и сюжетными игрушками). - Обучающие игры с использованием предметов и игрушек. - Коммуникативные игры с включением малых фольклорных форм (потешки, прибаутки, пестушки, колыбельные) - Сюжетно-ролевая игра. - Игра-драматизация. - Работа в книжном уголке - Чтение, рассматривание иллюстраций - Сценарии активизирующего общения. - Речевое стимулирование (повторение, объяснение, обсуждение, побуждение, напоминание, уточнение) - Беседа с опорой на зрительное восприятие и без опоры на него. - Хороводные игры, пальчиковые игры. 	<ul style="list-style-type: none"> - Речевое стимулирование (повторение, объяснение, обсуждение, побуждение, уточнение напоминание) - формирование элементарного реплицирования. - Беседа с опорой на зрительное восприятие и без опоры на него. - Хороводные игры, пальчиковые игры. - Образцы коммуникативных кодов взрослого. - Тематические досуги. 	<ul style="list-style-type: none"> - Содержательное игровое взаимодействие детей (совместные игры с использованием предметов и игрушек) - Совместная предметная и продуктивная деятельность детей (коллективный монолог). - Игра-драматизация с использованием разных видов театров (театр на банках, ложках и т.п.) - Игры в парах и совместные игры (коллективный монолог)
	6-7 лет	<ul style="list-style-type: none"> - Имитационные упражнения, пластические этюды. - Сценарии активизирующего общения. - Чтение, рассматривание иллюстраций (беседа.) - Коммуникативные тренинги. - Совместная продуктивная деятельность. - Работа в книжном уголке - Экскурсии. - Проектная деятельность 	<ul style="list-style-type: none"> - Поддержание социального контакта (фактическая беседа, эвристическая беседа). - Образцы коммуникативных кодов взрослого. - Коммуникативные тренинги. - Тематические досуги. - Гимнастики (мимическая, логоритмическая). 	<ul style="list-style-type: none"> - Самостоятельная художественно-речевая деятельность детей - Сюжетно-ролевая игра. - Игра- импровизация по мотивам сказок. - Театрализованные игры. - Игры с правилами. - Игры парами (настольно-печатные) - Совместная продуктивная деятельность детей

2.Развитие всех компонентов устной речи	3 -5 лет	<ul style="list-style-type: none"> - Артикуляционная гимнастика - Дидактические игры, Настольно-печатные игры - Продуктивная деятельность - Разучивание стихотворений, пересказ - Работа в книжном уголке - Разучивание скороговорок, чистоговорок. - обучению пересказу по серии сюжетных картинок, по картине 	<p>Называние, повторение, слушание</p> <ul style="list-style-type: none"> - Речевые дидактические игры. - Наблюдения - Работа в книжном уголке; Чтение. Беседа - Разучивание стихов 	<p>Совместная продуктивная и игровая деятельность детей.</p> <p>Словотворчество</p>
	6-7 лет	<ul style="list-style-type: none"> - Сценарии активизирующего общения. - Дидактические игры - Игры-драматизации - Экспериментирование с природным материалом - Разучивание, пересказ - Речевые задания и упражнения - Разучивание скороговорок, чистоговорок. - Артикуляционная гимнастика - Проектная деятельность - Обучению пересказу литературного произведения 	<ul style="list-style-type: none"> - Речевые дидактические игры. - Чтение, разучивание - Беседа - Досуги - Разучивание стихов 	<ul style="list-style-type: none"> - Игра-драматизация - Совместная продуктивная и игровая деятельность детей. - Самостоятельная художественно-речевая деятельность
3.Практическое овладение нормами речи (речевой этикет)	3 -5 лет	<ul style="list-style-type: none"> -Сюжетно-ролевые игры -Чтение художественной литературы -Досуги 	<p>Образцы коммуникативных кодов взрослого.</p> <ul style="list-style-type: none"> - Освоение формул речевого этикета (пассивное) 	<p>Совместная продуктивная и игровая деятельность детей.</p>
	6-7 лет,	<ul style="list-style-type: none"> - Интегрированные НОД - Тематические досуги - Чтение художественной литературы - Моделирование и обыгрывание проблемных ситуаций 	<ul style="list-style-type: none"> - Образцы коммуникативных кодов взрослого. - Использование в повседневной жизни формул речевого этикета - Беседы 	<ul style="list-style-type: none"> - Самостоятельная художественно-речевая деятельность - Совместная продуктивная и игровая деятельность детей. - Сюжетно- ролевые игры
4.Формирование интереса и потребности в чтении	3-5 лет	<p>Подбор иллюстраций</p> <p>Чтение литературы.</p> <p>Подвижные игры</p> <p>Физкультурные досуги</p> <p>Заучивание</p> <p>Рассказ</p>	<p>Физкультминутки, прогулка, прием пищи</p> <p>Беседа</p> <p>Рассказ</p> <p>чтение</p> <p>Д/и</p>	<p>Игры</p> <p>Дидактические игры</p> <p>Театр</p> <p>Рассматривание иллюстраций</p> <p>Игры</p> <p>Продуктивная деятельность</p>

		Обучение Экскурсии Объяснения	Настольно-печатные игры Игры-драматизации,	Настольно-печатные игры Беседы Театр
	5-7 лет	Чтение художественной и познавательной литературы Творческие задания Пересказ Литературные праздники Досуги Презентации проектов Ситуативное общение Творческие игры Театр Чтение литературы, подбор загадок, пословиц, поговорок	Физкультминутки, прогулка, Работа в театральном уголке Досуги кукольные спектакли Организованные формы работы с детьми Тематические досуги Самостоятельная детская деятельность Драматизация Праздники Литературные викторины	Пересказ Драматизация Рассматривание иллюстраций Продуктивная деятельность игры

Формы взаимодействия с семьями воспитанников:

1. Информирование родителей (законных представителей) о содержании деятельности ДОО по развитию речи, их достижениях и интересах:

- чему мы научимся (Чему научились);
- наши достижения;
- речевые мини-центры для взаимодействия родителей с детьми в условиях ДОО;
- аудиозаписи детской речи (описательные, творческие рассказы, интересные высказывания и т.п.);
- повышение уровня компетенции и значимости родителей (законных представителей) в вопросах коммуникативного развития дошкольников;
- пропаганда культуры речи в семье и при общении с ребенком.

2. Собеседование с ребёнком в присутствии родителей (законных представителей). Проводится с целью определения речевого развития дошкольника и является тактичным способом налаживания общения с родителями (законными представителями), демонстрации возможностей ребёнка. Опосредованно предостерегает родителей (законных представителей) от авторитарного управления развитием ребёнка и жёсткой установки на результат.

3. Ознакомление родителей (законных представителей) с деятельностью детей. Использование видеоматериалов с целью проведения индивидуальных консультаций с родителями (законными представителями), где анализируется речевое развитие

ребёнка, умение общаться со сверстниками. Выявление причин негативных тенденций и совместный с родителями (законными представителями) поиск путей их преодоления.

4. Открытые мероприятия с детьми для родителей (законных представителей).

5. Создание продуктов творческой художественно-речевой деятельности (тематические альбомы с рассказами и т.п.) с целью развития речевых способностей и воображения.

6. Совместные досуги, праздники, литературные вечера на основе взаимодействия родителей (законных представителей) и детей («Веселый этикет», «Страна вежливых слов», «Путешествие в сказку», «День рождения А.С. Пушкина.»).

7. Совместные наблюдения явлений природы, общественной жизни с оформлением плакатов, которые становятся достоянием группы. Помощь родителей (законных представителей) ребёнку в подготовке рассказа по наглядным материалам.

8. Создание в группе тематических выставок при участии родителей (законных представителей): «Дары природы», «История вещей», «Родной край», «Любимое село», «Профессии наших родителей», «Транспорт» и др. с целью расширения кругозора и обогащению словаря дошкольников.

9. Совместная работа родителей (законных представителей) по подготовке тематических бесед «Мои любимые игрушки», «Игры детства моих родителей», «На пороге Новый год» и т.п.

10. Создание тематических выставок детских книг при участии семьи.

11. Тематические литературные и познавательные праздники «Вечер сказок», «Любимые стихи детства» с участием родителей (законных представителей).

12. Совместное формирование библиотеки для детей (познавательно-художественная литература, энциклопедии).

12. Образовательная область «Художественно-эстетическое развитие»

Образовательная область «Художественно-эстетическое развитие предусматривает»:

- развитие предпосылок ценностно-смыслового восприятия и понимания мира природы и произведений искусства (словесного, музыкального, изобразительного);
- становление эстетического и эмоционально-нравственного отношения к окружающему миру, воспитание эстетического вкуса;
- формирование элементарных представлений о видах искусства (музыка, живопись, театр, народное искусство и др.);
- формирование художественных умений и навыков в разных видах деятельности (рисовании, лепке, аппликации, художественном конструировании, пении, игре на детских музыкальных инструментах, музыкально-ритмических движениях, словесном творчестве и др.);
- освоение разнообразных средств художественной выразительности в различных видах искусства;

- реализацию художественно-творческих способностей ребенка в повседневной жизни и различных видах досуговой деятельности (праздники, развлечения и др.);
- развитие и поддержку самостоятельной деятельности детей (изобразительной, конструктивной, музыкальной, художественно-речевой, театрализованной и др.).

От 2 лет до 3 лет.

В области художественно-эстетического развития основными задачами образовательной деятельности являются:

1) приобщение к искусству:

- развивать у детей художественное восприятие (смотреть, слушать и испытывать радость) в процессе ознакомления с произведениями музыкального, изобразительного искусства, природой;
- интерес, внимание, любознательность, стремлению к эмоциональному отклику детей на отдельные эстетические свойства и качества предметов и явлений окружающей действительности; развивать отзывчивость на доступное понимание произведений искусства, интерес к музыке (в процессе прослушивания классической и народной музыки), изобразительному искусству (в процессе рассматривания и восприятия красоты иллюстраций, рисунков, изделия декоративно-прикладного искусства);
- познакомить детей с народными игрушками (дымковской, богородской, матрешкой и другими);
- поддерживать интерес к малым формам фольклора (пестушки, заклички, прибаутки); поддерживать стремление детей выражать свои чувства и впечатления на основе эмоционально содержательного восприятия доступных для понимания произведений искусства или наблюдений за природными явлениями;

2) изобразительная деятельность:

- воспитывать интерес к изобразительной деятельности (рисованию, лепке) совместно со взрослым и самостоятельно;
- развивать положительные эмоции на предложение нарисовать, слепить;
- научить правильно держать карандаш, кисть; развивать сенсорные основы изобразительной деятельности: восприятие предмета разной формы, цвета (начиная с контрастных цветов);
- включать движение рук по предмету при знакомстве с его формой;
- познакомить со свойствами глины, пластилина, пластической массы;
- развивать эмоциональный отклик детей на отдельные эстетические свойства и качества предметов в процессе рассматривания игрушек, природных объектов, предметов быта, произведений искусства;

3) конструктивная деятельность:

- знакомить детей с деталями (кубик, кирпичик, трехгранная призма, пластина, цилиндр), с вариантами расположения строительных форм на плоскости;

- развивать интерес к конструктивной деятельности, поддерживать желание детей строить самостоятельно;

4) музыкальная деятельность:

- воспитывать интерес к музыке, желание слушать музыку, подпевать, выполнять простейшие танцевальные движения;
- приобщать к восприятию музыки, соблюдая первоначальные правила: не мешать соседу вслушиваться в музыкальное произведение и эмоционально на него реагировать;

5) театрализованная деятельность:

- пробуждать интерес к театрализованной игре путем первого опыта общения с персонажем (кукла Катя показывает концерт), расширения контактов со взрослым (бабушка приглашает на деревенский двор);
- побуждать детей отзываться на игры-действия со звуками (живой и неживой природы), подражать движениям животных и птиц под музыку, под звучащее слово (в произведениях малых фольклорных форм);
- способствовать проявлению самостоятельности, активности в игре с персонажами-игрушками;
- развивать умение следить за действиями заводных игрушек, сказочных героев, адекватно реагировать на них;
- способствовать формированию навыка перевоплощения в образы сказочных героев;
- создавать условия для систематического восприятия театрализованных выступлений педагогического театра (взрослых);

б) культурно-досуговая деятельность:

- создавать эмоционально-положительный климат в группе и ДОО, обеспечение у детей чувства комфортности, уюта и защищенности;
- формировать умение самостоятельной работы детей с художественными материалами;
- привлекать детей к посильному участию в играх, театрализованных представлениях, забавах, развлечениях и праздниках;
- развивать умение следить за действиями игрушек, сказочных героев, адекватно реагировать на них;
- формировать навык перевоплощения детей в образы сказочных героев.

Содержание образовательной деятельности.

1) Приобщение к искусству.

✓ педагог развивает у детей художественное восприятие; воспитывает эмоциональную отзывчивость на доступные пониманию детей произведения изобразительного искусства. Знакомит с народными игрушками: дымковской, богородской, матрешкой, ванькой-встанькой и другими, соответствующими возрасту детей. Педагог обращает внимание детей на характер игрушек (веселая, забавная и так далее), их форму, цветовое оформление. Педагог воспитывает интерес к природе и отражению представлений (впечатлений) в доступной изобразительной и музыкальной деятельности.

2) Изобразительная деятельность:

✓ Рисование:

- педагог продолжает развивать у детей художественное восприятие; способствует обогащению их сенсорного опыта путем выделения формы предметов, обведения их по контуру поочередно то одной, то другой рукой; побуждает, поощряет и подводит детей к изображению знакомых предметов, предоставляя им свободу выбора;
- педагог обращает внимание детей на то, что карандаш (кисть, фломастер) оставляет след на бумаге, если провести по ней отточенным концом карандаша (фломастером, ворсом кисти); учит следить за движением карандаша по бумаге;
- педагог привлекает внимание детей к изображенным ими на бумаге разнообразным линиям, конфигурациям; побуждает задумываться над тем, что они нарисовали, на что это похоже; вызывать чувство радости от штрихов и линий, которые дети нарисовали сами; педагог побуждает детей к дополнению нарисованного изображения характерными деталями; к осознанному повторению ранее получившихся штрихов, линий, пятен, форм;
- педагог развивает у детей эстетическое восприятие окружающих предметов; учит детей различать цвета карандашей, фломастеров, правильно называть их; рисовать разные линии (длинные, короткие, вертикальные, горизонтальные, наклонные), пересекать их, уподобляя предметам: ленточкам, платочкам, дорожкам, ручейкам, сосулькам, заборчику и другим; подводит детей к рисованию предметов округлой формы;
- при рисовании педагог формирует у ребенка правильную позу (сидеть свободно, не наклоняться низко над листом бумаги), свободная рука поддерживает лист бумаги, на котором рисует малыш; педагог учит держать карандаш и кисть свободно: карандаш, тремя пальцами выше отточенного конца, кисть, чуть выше железного наконечника; набирать краску на кисть, макая ее всем ворсом в баночку, снимать лишнюю краску, прикасаясь ворсом к краю баночки.

✓ Лепка:

- педагог поощряет у детей интерес к лепке; знакомит с пластическими материалами: глиной, пластилином, пластической массой (отдавая предпочтение глине); учит аккуратно пользоваться материалами; педагог учит детей отламывать комочки глины от большого куска; лепить палочки и колбаски, раскатывая комочек между ладонями прямыми движениями; соединять концы палочки, плотно прижимая их друг к другу (колечко, бараночка, колесо и так далее); педагог учит раскатывать комочек глины круговыми движениями ладоней для изображения предметов круглой формы (шарик, яблоко, ягода и другие), сплющивать комочек между ладонями (лепешки, печенье, пряники); делать пальцами углубление в середине сплющенного комочка (миска, блюдце). Педагог учит соединять две вылепленные формы в один предмет: палочка и шарик (погремушка или грибок), два шарика (неваляшка) и тому подобное. Педагог приучает детей класть глину и вылепленные предметы на дощечку или специальную заранее подготовленную клеенку.

3) Модельно-конструктивная деятельность.

✓ В процессе игры с настольным и напольным строительным материалом педагог продолжает знакомить детей с деталями (кубик, кирпичик, трехгранная призма, пластина, цилиндр), с вариантами расположения строительных форм на плоскости. Педагог продолжает формировать умение у детей сооружать элементарные постройки по образцу, поддерживает желание строить что-то самостоятельно; способствует пониманию пространственных соотношений. Педагог учит детей пользоваться дополнительными сюжетными игрушками, соразмерными масштабам построек (маленькие машинки для маленьких гаражей и тому подобное). По окончании игры приучает убирать все на место. Знакомит детей с простейшими пластмассовыми конструкторами. Учит совместно с взрослым конструировать башенки, домики, машины. В летнее время педагог развивает интерес у детей к строительным играм с использованием природного материала (песок, вода, желуди, камешки и тому подобное).

4) Музыкальная деятельность.

✓ Слушание:

- педагог учит детей внимательно слушать спокойные и бодрые песни, музыкальные пьесы разного характера, понимать, о чем (о ком) поется, и эмоционально реагировать на содержание; учит детей различать звуки по высоте (высокое и низкое звучание колокольчика, фортепьяно, металлофона).

✓ Пение:

- педагог вызывает активность детей при подпевании и пении; развивает умение подпевать фразы в песне (совместно с педагогом); поощряет сольное пение.

✓ Музыкально-ритмические движения:

- педагог развивает у детей эмоциональность и образность восприятия музыки через движения; педагог продолжает формировать у детей способность воспринимать и воспроизводить движения, показываемые взрослым (хлопать, притопывать ногой, полуприседать, совершать повороты кистей рук и так далее); учит детей начинать движение с началом музыки и заканчивать с ее окончанием; передавать образы (птичка летает, зайка прыгает, мишка косолапый идет); педагог совершенствует умение ходить и бегать (на носках, тихо; высоко и низко поднимая ноги; прямым галопом), выполнять плясовые движения в кругу, в рассыпную, менять движения с изменением характера музыки или содержания песни.

5) Театрализованная деятельность.

✓ педагог пробуждает интерес детей к театрализованной игре, создает условия для ее проведения. Формирует умение следить за развитием действия в играх-драматизациях и кукольных спектаклях, созданных силами взрослых и старших детей. Педагог учит детей имитировать характерные действия персонажей (птички летают, козленок скачет), передавать эмоциональное состояние человека (мимикой, позой, жестом, движением). Знакомит детей с приемами вождения настольных кукол. Учит сопровождать

движения простой песенкой. Педагог поощряет у детей желание действовать с элементами костюмов (шапочки, воротнички и так далее) и атрибутами как внешними символами роли.

б) Культурно-досуговая деятельность.

✓ педагог создает эмоционально-положительный климат в группе и ДОО, для обеспечения у детей чувства комфортности, уюта и защищенности; формирует у детей умение самостоятельной работы детей с художественными материалами. Привлекает детей к активному участию в играх с пением, театрализованных представлениях (кукольный театр; инсценирование русских народных сказок), забавах, развлечениях (тематических, спортивных) и праздниках. Развивает умение следить за действиями игрушек, сказочных героев, адекватно реагировать на них. Формирует навык перевоплощения детей в образы сказочных героев.

От 3 лет до 4 лет.

В области художественно-эстетического развития основными задачами образовательной деятельности являются:

1) приобщение к искусству:

- продолжать развивать художественное восприятие, подводить детей к восприятию произведений искусства (разглядывать и чувствовать);
- воспитывать интерес к искусству;
- формировать понимание красоты произведений искусства, потребность общения с искусством;
- развивать у детей эстетические чувства при восприятии музыки, изобразительного, народного декоративно-прикладного искусства;
- содействовать возникновению положительного эмоционального отклика на красоту окружающего мира, выраженного в произведениях искусства;
- формировать патриотическое отношение и чувство сопричастности к природе родного края, к семье в процессе музыкальной, изобразительной, театрализованной деятельности;
- знакомить детей с элементарными средствами выразительности в разных видах искусства (музыке, изобразительном искусстве, театрализованной деятельности);
- готовить детей к посещению кукольного театра, выставки детских работ и так далее;
- приобщать детей к участию в концертах, праздниках в семье и ДОО: исполнение танца, песни, чтение стихов;

2) изобразительная деятельность:

- формировать у детей интерес к занятиям изобразительной деятельностью;
- формировать у детей знания в области изобразительной деятельности;

- развивать у детей эстетическое восприятие; формировать умение у детей видеть цельный художественный образ в единстве изобразительно-выразительных средств колористической, композиционной и смысловой трактовки;
- формировать умение у детей в рисовании, лепке, аппликации изображать простые предметы и явления, передавая их образную выразительность;
- находить связь между предметами и явлениями окружающего мира и их изображениями (в рисунке, лепке, аппликации);
- развивать положительный эмоциональный отклик детей на эстетические свойства и качества предметов, на эстетическую сторону явлений природы и окружающего мира;
- отображать свои представления и впечатления об окружающем мире доступными графическими и живописными средствами;
- формировать у детей способы зрительного и тактильного обследования различных объектов для обогащения и уточнения восприятия особенностей их формы, пропорций, цвета, фактуры;
- вызывать у детей положительный эмоциональный отклик на красоту природы, произведения искусства (книжные иллюстрации, изделия народных промыслов, предметы быта и другое);
- формировать умение у детей создавать как индивидуальные, так и коллективные композиции в рисунках, лепке, аппликации;
- знакомить детей с народной игрушкой (филимоновской, дымковской, семеновской, богородской) для обогащения зрительных впечатлений и показа условно-обобщенной трактовки художественных образов;
- переводить детей от рисования-подражания к самостоятельному творчеству;

3) конструктивная деятельность:

- совершенствовать у детей конструктивные умения;
- формировать умение у детей различать, называть и использовать основные строительные детали (кубики, кирпичики, пластины, цилиндры, трехгранные призмы);
- сооружать новые постройки, используя полученные ранее умения (накладывание, приставление, прикладывание);
- формировать умение у детей использовать в постройках детали разного цвета;

4) музыкальная деятельность:

- развивать у детей эмоциональную отзывчивость на музыку; знакомить детей с тремя музыкальными жанрами: песней, танцем, маршем;
- формировать у детей умение узнавать знакомые песни, пьесы;
- чувствовать характер музыки (веселый, бодрый, спокойный), эмоционально на нее реагировать;
- выражать свое настроение в движении под музыку;
- учить детей петь простые народные песни, попевки, прибаутки, передавая их настроение и характер;

- поддерживать детское экспериментирование с немusикальными (шумовыми, природными) и музыкальными звуками и исследования качеств музыкального звука: высоты, длительности, динамики, тембра;

5) театрализованная деятельность:

- воспитывать у детей устойчивый интерес детей к театрализованной игре, создавать условия для ее проведения;
- формировать положительные, доброжелательные, коллективные взаимоотношения;
- формировать умение следить за развитием действия в играх-драматизациях и кукольных спектаклях, созданных силами взрослых и старших детей;
- формировать умение у детей имитировать характерные действия персонажей (птички летают, козленок скачет), передавать эмоциональное состояние человека (мимикой, позой, жестом, движением);
- познакомить детей с различными видами театра (кукольным, настольным, пальчиковым, театром теней, театром на фланелеграфе);
- знакомить детей с приемами вождения настольных кукол;
- формировать умение у детей сопровождать движения простой песенкой;
- вызывать желание действовать с элементами костюмов (шапочки, воротнички и так далее) и атрибутами как внешними символами роли;
- формировать у детей интонационную выразительность речи в процессе театрально-игровой деятельности;
- развивать у детей диалогическую речь в процессе театрально-игровой деятельности;
- формировать у детей умение следить за развитием действия в драматизациях и кукольных спектаклях; формировать у детей умение использовать импровизационные формы диалогов действующих лиц в хорошо знакомых сказках;

б) культурно-досуговая деятельность:

- способствовать организации культурно-досуговой деятельности детей по интересам, обеспечивая эмоциональное благополучие и отдых;
- помогать детям организовывать свободное время с интересом;
- создавать условия для активного и пассивного отдыха;
- создавать атмосферу эмоционального благополучия в культурно-досуговой деятельности;
- развивать интерес к просмотру кукольных спектаклей, прослушиванию музыкальных и литературных произведений;
- формировать желание участвовать в праздниках и развлечениях;
- формировать основы праздничной культуры и навыки общения в ходе праздника и развлечения.

Содержание образовательной деятельности.

1) Приобщение к искусству.

✓ педагог подводит детей к восприятию произведений искусства, содействует возникновению эмоционального отклика на музыкальные произведения, произведения народного и профессионального изобразительного искусства. Знакомит детей с элементарными средствами выразительности в разных видах искусства (цвет, звук, форма, движение, жесты, интонация), подводит к различению видов искусства через художественный образ. Педагог формирует у детей умение сосредотачивать внимание на эстетическую сторону предметно-пространственной среды, природных явлений;

✓ педагог формирует у детей патриотическое отношение и чувства сопричастности к природе родного края, к семье в процессе музыкальной, изобразительной, театрализованной деятельности;

✓ педагог, в процессе ознакомления с народным искусством: глиняными игрушками, игрушками из соломы и дерева, предметами быта и одежды; скульптурой малых форм; репродукциями картин русских художников, с детскими книгами (иллюстрации художников Ю. Васнецова, В. Сутеева, Е. Чарушина), с близкими детскому опыту живописными образами, формирует у ребенка эстетическое и эмоционально-нравственное отношение к отражению окружающей действительности в изобразительном искусстве и художественных произведениях;

✓ педагог развивает у детей эстетическое восприятие, умение видеть красоту и своеобразие окружающего мира, вызывать у детей положительный эмоциональный отклик на красоту природы, поддерживать желание отображать полученные впечатления в продуктивных видах художественно-эстетической деятельности;

✓ педагог начинает приобщать детей к посещению кукольного театра, различных детских художественных выставок.

2) Изобразительная деятельность.

✓ Педагог формирует у детей интерес к занятиям изобразительной деятельностью; воспитывает у детей художественный вкус и чувство гармонии; продолжает развивать у детей художественное восприятие, закрепляет у детей умение выделять цвет, форму, величину как особые свойства предметов, группировать однородные предметы по нескольким сенсорным признакам: величине, форме, цвету, активно включая все органы чувств; учит детей видеть и восхищаться красотой изображенных предметов (формой, цветом) на картинах и при рассматривании народных игрушек, декоративно-прикладных изделий.

✓ Рисование:

▪ педагог формирует у детей интерес к рисованию; умение передавать в рисунках красоту окружающих предметов и природы (голубое небо с белыми облаками; кружащиеся на ветру и падающие на землю разноцветные листья; снежинки и тому подобное);

▪ продолжает учить правильно держать карандаш, фломастер, кисть, не напрягая мышц и не сжимая сильно пальцы; формирует навык свободного движения руки с карандашом и кистью во время рисования; учит детей набирать краску на кисть: аккуратно обмакивать ее всем ворсом в баночку с краской, снимать лишнюю краску о край баночки легким прикосновением ворса, хорошо промывать кисть, прежде чем набрать краску другого цвета; приучает детей осушать

промытую кисть о мягкую тряпочку или бумажную салфетку; закрепляет знание названий цветов (красный, синий, зеленый, желтый, белый, черный); знакомит детей с оттенками (розовый, голубой, серый); педагог обращает внимание детей на подбор цвета, соответствующего изображаемому предмету; учит детей ритмичному нанесению линий, штрихов, пятен, мазков (оппадают с деревьев листочки, идет дождь, «снег, снег кружится, белая вся улица», «дождик, дождик, кап, кап, кап...»);

- педагог формирует у детей умение изображать простые предметы, рисовать прямые линии (короткие, длинные) в разных направлениях, перекрещивать их (полоски, ленточки, дорожки, заборчик, клетчатый платочек и другое); подводит детей к изображению предметов разной формы (округлая, прямоугольная) и предметов, состоящих из комбинаций разных форм и линий (неваляшка, снеговик, цыпленок, тележка, вагончик и другое); формирует у детей умение создавать несложные сюжетные композиции, повторяя изображение одного предмета (елочки на нашем участке, неваляшки гуляют) или изображая разнообразные предметы, насекомых и тому подобное (в траве ползают жучки и червячки; колобок катится по дорожке и другое); учит детей располагать изображения по всему листу.

✓ Лепка:

- педагог формирует у детей интерес к лепке; закрепляет представления детей о свойствах глины, пластилина, пластической массы и способах лепки; учит детей раскатывать комочки прямыми и круговыми движениями, соединять концы получившейся палочки, сплющивать шар, сминая его ладонями обеих рук; педагог побуждает детей украшать вылепленные предметы, используя палочку с заточенным концом; учит детей создавать предметы, состоящие из 2–3 частей, соединяя их путем прижимания друг к другу; закрепляет у детей умение аккуратно пользоваться глиной, класть комочки и вылепленные предметы на дощечку; учит детей лепить несложные предметы, состоящие из нескольких частей (неваляшка, цыпленок, пирамидка и другие); педагог предлагает объединять вылепленные фигурки в коллективную композицию (неваляшки водят хоровод, яблоки лежат на тарелке и так далее); педагог воспитывает у детей способность радоваться от восприятия результата общей работы.

✓ Аппликация:

- педагог приобщает детей к искусству аппликации, формирует интерес к этому виду деятельности; учит детей предварительно выкладывать (в определенной последовательности) на листе бумаги готовые детали разной формы, величины, цвета, составляя изображение (задуманное ребенком или заданное педагогом), и наклеивать их; педагог учит детей аккуратно пользоваться клеем: намазывать его кисточкой тонким слоем на обратную сторону наклеиваемой фигуры (на специально приготовленной клеенке); прикладывать стороной, намазанной клеем, к листу бумаги и плотно прижимать салфеткой; педагог формирует у детей навык аккуратной работы; учит детей создавать в аппликации на бумаге разной формы (квадрат, розетка и другое) предметные и декоративные композиции из геометрических форм и природных материалов, повторяя и чередуя их по форме и цвету; развивает у детей чувство ритма; педагог закрепляет у детей знание формы предметов и их цвета. Народное декоративно-прикладное искусство: педагог приобщает детей к декоративной деятельности:

учит украшать дымковскими узорами силуэты игрушек, вырезанных педагогом (птичка, козлик, конь и другие), и разных предметов (блюдечко, рукавички).

3) Модельно-конструктивная деятельность.

✓ Педагог учит детей простейшему анализу созданных построек; вызывает чувство радости при удавшейся постройке. Учит детей располагать кирпичики, пластины вертикально (в ряд, по кругу, по периметру четырехугольника), ставить их плотно друг к другу, на определенном расстоянии (заборчик, ворота). Педагог побуждает детей к созданию вариантов конструкций, добавляя другие детали (на столбики ворот ставить трехгранные призмы, рядом со столбами – кубики и другое). Учит детей изменять постройки двумя способами: заменяя одни детали другими или надстраивая их в высоту, длину (низкая и высокая башенка, короткий и длинный поезд). Развивает у детей желание сооружать постройки по собственному замыслу. Продолжает формировать умение у детей обыгрывать постройки, объединять их по сюжету: дорожка и дома – улица; стол, стул, диван – мебель для кукол. Педагог приучает детей после игры аккуратно складывать детали в коробки. Педагог знакомит детей со свойствами песка, снега, сооружая из них постройки.

4) Музыкальная деятельность.

✓ Слушание:

▪ педагог учит детей слушать музыкальное произведение до конца, понимать характер музыки, узнавать и определять, сколько частей в произведении; выражать свои впечатления после прослушивания словом, мимикой, жестом. Развивает у детей способность различать звуки по высоте в пределах октавы, септимы, замечать изменение в силе звучания мелодии (громко, тихо). Совершенствует у детей умение различать звучание музыкальных игрушек, детских музыкальных инструментов (музыкальный молоточек, шарманка, погремушка, барабан, бубен, металлофон и другие).

✓ Пение:

▪ педагог способствует развитию у детей певческих навыков: петь без напряжения в диапазоне ре (ми) - ля (си), в одном темпе со всеми, чисто и ясно произносить слова, передавать характер песни (весело, протяжно, ласково, напевно).

✓ Песенное творчество:

▪ педагог учит детей допевать мелодии колыбельных песен на слог «баю-баю» и веселых мелодий на слог «ля-ля». Способствует у детей формированию навыка сочинительства веселых и грустных мелодий по образцу.

✓ Музыкально-ритмические движения:

▪ педагог учит детей двигаться в соответствии с двухчастной формой музыки и силой ее звучания (громко, тихо); реагировать на начало звучания музыки и ее окончание. Совершенствует у детей навыки основных движений (ходьба и бег). Учит детей маршировать вместе со всеми и индивидуально, бегать легко, в умеренном и быстром темпе под музыку. Педагог

улучшает качество исполнения танцевальных движений: притопывания попеременно двумя ногами и одной ногой. Развивает у детей умение кружиться в парах, выполнять прямой галоп, двигаться под музыку ритмично и согласно темпу и характеру музыкального произведения с предметами, игрушками и без них. Педагог способствует у детей развитию навыков выразительной и эмоциональной передачи игровых и сказочных образов: идет медведь, крадется кошка, бегают мышата, скачет зайка, ходит петушок, клюют зернышки цыплята, летают птички и так далее; педагог активизирует танцевально-игровое творчество детей. Поддерживает у детей самостоятельность в выполнении танцевальных движений под плясовые мелодии;

- учит детей точности выполнения движений, передающих характер изображаемых животных; педагог поощряет детей в использовании песен, музыкально-ритмических движений, музыкальных игр в повседневной жизни и различных видах досуговой деятельности (праздниках, развлечениях и других видах досуговой деятельности).

✓ Игра на детских музыкальных инструментах:

- педагог знакомит детей с некоторыми детскими музыкальными инструментами: дудочкой, металлофоном, колокольчиком, бубном, погремушкой, барабаном, а также их звучанием. Учит детей подыгрывать на детских ударных музыкальных инструментах. Формирует умение у детей сравнивать разные по звучанию детские музыкальные инструменты (предметы) в процессе манипулирования, звукоизвлечения; поощряет детей в самостоятельном экспериментировании со звуками в разных видах деятельности, исследовании качества музыкального звука: высоты, длительности, тембра.

5) Театрализованная деятельность.

✓ педагог формирует у детей интерес к театрализованной деятельности, знакомит детей с различными видами театра (настольный, плоскостной, театр игрушек) и умением использовать их в самостоятельной игровой деятельности. Учит передавать песенные, танцевальные характеристики персонажей (ласковая кошечка, мишка косолапый, маленькая птичка и так далее). Формирует умение использовать в игре различные шапочки, воротники, атрибуты. Педагог поощряет участие детей в играх-драматизациях, формирует умение следить за сюжетом.

б) Культурно-досуговая деятельность.

✓ педагог организует культурно-досуговую деятельность детей по интересам, обеспечивая эмоциональное благополучие и отдых;

✓ педагог учит детей организовывать свободное время с пользой. Развивает умение проявлять интерес к различным видам досуговой деятельности (рассматривание иллюстраций, рисование, пение и так далее), создает атмосферу эмоционального благополучия. Побуждает к участию в развлечениях (играх-забавах, музыкальных рассказах, просмотрах настольного театра и так далее). Формирует желание участвовать в праздниках. Педагог знакомит с культурой поведения в ходе праздничных мероприятий.

От 4 лет до 5 лет.

В области художественно-эстетического развития основными задачами образовательной деятельности являются:

1) приобщение к искусству:

- продолжать развивать у детей художественное и эстетическое восприятие в процессе ознакомления с произведениями разных видов искусства;
- развивать воображение, художественный вкус;
- формировать у детей умение сравнивать произведения различных видов искусства; развивать отзывчивость и эстетическое сопереживание на красоту окружающей действительности;
- развивать у детей интерес к искусству как виду творческой деятельности человека; познакомить детей с видами и жанрами искусства, историей его возникновения, средствами выразительности разных видов искусства;
- формировать понимание красоты произведений искусства, потребность общения с искусством;
- формировать у детей интерес к детским выставкам, спектаклям;
- желание посещать театр, музей и тому подобное;
- приобщать детей к лучшим образцам отечественного и мирового искусства. воспитывать патриотизм и чувства гордости за свою страну, край в процессе ознакомления с различными видами искусства;

2) изобразительная деятельность:

- продолжать развивать интерес детей и положительный отклик к различным видам изобразительной деятельности;
- продолжать у детей развивать эстетическое восприятие, образные представления, воображение, эстетические чувства, художественно-творческие способности;
- развивать у детей художественное восприятие, умение последовательно внимательно рассматривать произведения искусства и предметы окружающего мира;
- соотносить увиденное с собственным опытом;
- продолжать формировать у детей умение рассматривать и обследовать предметы, в том числе с помощью рук; обогащать представления детей об изобразительном искусстве (иллюстрации к произведениям детской литературы, репродукции произведений живописи, народное декоративное искусство, скульптура малых форм и другое) как основе развития творчества;
- формировать у детей умение выделять и использовать средства выразительности в рисовании, лепке, аппликации;
- продолжать формировать у детей умение создавать коллективные произведения в рисовании, лепке, аппликации;
- закреплять у детей умение сохранять правильную позу при рисовании: не горбиться, не наклоняться низко над столом, к мольберту; сидеть свободно, не напрягаясь;

- приучать детей быть аккуратными: сохранять свое рабочее место в порядке, по окончании работы убирать все со стола; поощрять детей воплощать в художественной форме свои представления, переживания, чувства, мысли;
- поддерживать личностное творческое начало в процессе восприятия прекрасного и собственной изобразительной деятельности;
- развивать художественно-творческие способности у детей в различных видах изобразительной деятельности;
- создавать условия для самостоятельного художественного творчества детей;
- воспитывать у детей желание проявлять дружелюбие при оценке работ других детей;

3) конструктивная деятельность:

- продолжать развивать у детей способность различать и называть строительные детали (куб, пластина, кирпичик, брусок);
- использовать их с учетом конструктивных свойств (устойчивость, форма, величина);
- формировать умение у детей сооружать постройки из крупного и мелкого строительного материала;
- обучать конструированию из бумаги;
- приобщать детей к изготовлению поделок из природного материала.

4) музыкальная деятельность:

- продолжать развивать у детей интерес к музыке, желание ее слушать, вызывать эмоциональную отзывчивость при восприятии музыкальных произведений;
- обогащать музыкальные впечатления детей, способствовать дальнейшему развитию основ музыкальной культуры;
- воспитывать слушательскую культуру детей;
- развивать музыкальность детей;
- воспитывать интерес и любовь к высокохудожественной музыке;
- продолжать формировать умение у детей различать средства выразительности в музыке, различать звуки по высоте;
- поддерживать у детей интерес к пению;
- способствовать освоению элементов танца и ритмопластики для создания музыкальных двигательных образов в играх, драматизациях, инсценировании;
- способствовать освоению детьми приемов игры на детских музыкальных инструментах;
- поощрять желание детей самостоятельно заниматься музыкальной деятельностью.

5) театрализованная деятельность:

- продолжать развивать интерес детей к театрализованной деятельности;
- формировать опыт социальных навыков поведения, создавать условия для развития творческой активности детей;
- учить элементам художественно-образных выразительных средств (интонация, мимика, пантомимика);

- активизировать словарь детей, совершенствовать звуковую культуру речи, интонационный строй, диалогическую речь;
- познакомить детей с различными видами театра (кукольный, музыкальный, детский, театр зверей и другое);
- формировать у детей простейшие образно-выразительные умения, имитировать характерные движения сказочных животных;
- развивать эстетический вкус, воспитывать чувство прекрасного, побуждать нравственно-эстетические и эмоциональные переживания;
- побуждать интерес творческим проявлениям в игре и игровому общению со сверстниками;

б) культурно-досуговая деятельность:

- развивать умение организовывать свободное время с пользой;
- поощрять желание заниматься интересной самостоятельной деятельностью, отмечать красоту окружающего мира (кружение снежинок, пение птиц, шелест деревьев и прочее) и передавать это в различных видах деятельности (изобразительной, словесной, музыкальной);
- развивать интерес к развлечениям, знакомящим с культурой и традициями народов страны;
- осуществлять патриотическое и нравственное воспитание, приобщать к художественной культуре, эстетико-эмоциональному творчеству;
- приобщать к праздничной культуре, развивать желание принимать участие в праздниках (календарных, государственных, народных);
- формировать чувства причастности к событиям, происходящим в стране;
- развивать индивидуальные творческие способности и художественные наклонности ребенка;
- вовлекать детей в процесс подготовки разных видов развлечений;
- формировать желание участвовать в кукольном спектакле, музыкальных и литературных композициях, концертах.

Содержание образовательной деятельности.

1) Приобщение к искусству:

✓ педагог продолжает приобщать детей к восприятию искусства, развивать интерес к нему. Поощряет выражение эстетических чувств, проявление эмоций при рассмотрении предметов народного и декоративно-прикладного искусства, прослушивании произведений музыкального фольклора. Знакомит детей с творческими профессиями (артист, художник, композитор, писатель); педагог, в процессе ознакомления детей с различными видами искусства, воспитывает патриотизм и чувства гордости за свою страну, края;

✓ педагог учит узнавать и называть предметы и явления природы, окружающей действительности в художественных образах (литература, музыка, изобразительное искусство); развивает у детей умение различать жанры и виды искусства: стихи, проза, загадки (литература), песни, танцы (музыка), картина (репродукция), скульптура (изобразительное искусство), здание и сооружение

(архитектура); учит детей выделять и называть основные средства выразительности (цвет, форма, величина, ритм, движение, жест, звук) и создавать свои художественные образы в изобразительной, музыкальной, конструктивной деятельности;

✓ педагог знакомит детей с жанрами живописи (натюрморт, пейзаж, портрет), с разными по художественному образу и настроению произведениями; знакомит детей со средствами выразительности живописи (цвет, линия, композиция); многообразием цветов и оттенков, форм, фактуры в предметах и явлениях окружающего мира;

✓ педагог знакомит детей со скульптурой, способами создания скульптуры (пластика, высекание), средствами выразительности (объемность, статика и движение, материал); особенностями ее содержания - отображение животных (анималистика), портреты человека и бытовые сценки;

✓ педагог знакомит детей с архитектурой. Формирует представления о том, что дома, в которых они живут (ДОО, школа, другие здания) – это архитектурные сооружения; учит видеть, что дома бывают разные по форме, высоте, длине, с разными окнами, с разным количеством этажей, подъездов и так далее; способствует развитию у детей интереса к различным строениям, расположенным вокруг ДОО (дома, в которых живут ребенок и его друзья, школа, кинотеатр); привлекает внимание детей к сходству и различиям разных зданий, поощряет самостоятельное выделение частей здания, его особенностей; учит детей замечать различия в сходных по форме и строению зданиях (форма и величина входных дверей, окон и других частей); педагог поощряет стремление детей изображать в рисунках, аппликации реальные и сказочные строения;

✓ педагог рассказывает о назначении музея; развивает у детей интерес к посещению кукольного театра, выставок;

✓ педагог закрепляет знания детей о книге, книжной иллюстрации; знакомит детей с библиотекой как центром хранения книг, созданных писателями и поэтами. Педагог знакомит детей с произведениями народного искусства (потешки, сказки, загадки, песни, хороводы, заклички, изделия народного декоративно-прикладного искусства);

✓ педагог поощряет проявление детских предпочтений: выбор детьми любимых песен, иллюстраций, предметов народных промыслов, пояснение детьми выбора; воспитывает у детей бережное отношение к произведениям искусства.

2) Изобразительная деятельность:

✓ Рисование:

▪ педагог продолжает формировать у детей умение рисовать отдельные предметы и создавать сюжетные композиции, повторяя изображение одних и тех же предметов (неваляшки гуляют, деревья на нашем участке зимой, цыплята гуляют по травке) и добавляя к ним другие (солнышко, падающий снег и так далее); формирует и закрепляет у детей представления о форме предметов (круглая, овальная, квадратная, прямоугольная, треугольная), величине, расположении частей; педагог помогает детям при передаче сюжета располагать изображения на всем листе в соответствии с содержанием действия и включенными в действие объектами; направляет внимание детей на передачу соотношения предметов по величине: дерево высокое, куст ниже дерева, цветы ниже куста; продолжает закреплять и обогащать представления детей о цветах и оттенках

окружающих предметов и объектов природы; педагог формирует у детей умение к уже известным цветам и оттенкам добавить новые (коричневый, оранжевый, светлозеленый); формирует у детей представление о том, как можно получить эти цвета; учит детей смешивать краски для получения нужных цветов и оттенков; развивает у детей желание использовать в рисовании, аппликации разнообразные цвета, обращает внимание детей на многоцветие окружающего мира; педагог закрепляет у детей умение правильно держать карандаш, кисть, фломастер, цветной мелок; использовать их при создании изображения; учит детей закрашивать рисунки кистью, карандашом, проводя линии и штрихи только в одном направлении (сверху вниз или слева направо); ритмично наносить мазки, штрихи по всей форме, не выходя за пределы контура; проводить широкие линии всей кистью, а узкие линии и точки – концом ворса кисти; закрепляет у детей умение чисто промывать кисть перед использованием краски другого цвета; к концу года педагог формирует у детей умение получать светлые и темные оттенки цвета, изменяя нажим на карандаш; формирует у детей умение правильно передавать расположение частей при рисовании сложных предметов (кукла, зайчик и другие) и соотносить их по величине.

✓ Народное декоративно-прикладное искусство:

▪ педагог продолжает у детей формировать умение создавать декоративные композиции по мотивам дымковских, филимоновских узоров; учит детей использовать дымковские и филимоновские изделия для развития эстетического восприятия прекрасного и в качестве образцов для создания узоров в стиле этих росписей (для росписи могут использоваться вылепленные детьми игрушки и силуэты игрушек, вырезанные из бумаги). Педагог знакомит детей с городецкими изделиями; учит детей выделять элементы городецкой росписи (бутоны, купавки, розаны, листья); видеть и называть цвета, используемые в росписи.

✓ Лепка:

▪ педагог продолжает развивать интерес детей к лепке; совершенствует у детей умение лепить из глины (из пластилина, пластической массы). Закрепляет у детей приемы лепки, освоенные в предыдущих группах; учит детей прищипыванию с легким оттягиванием всех краев сплюснутого шара, вытягиванию отдельных частей из целого куска, прищипыванию мелких деталей (ушки у котенка, клюв у птички). Педагог учит детей сглаживать пальцами поверхность вылепленного предмета, фигурки. Учит детей приемам вдавливания середины шара, цилиндра для получения полых форм. Знакомит с приемами использования стеки. Поощряет стремление украшать вылепленные изделия узором при помощи стеки. Педагог закрепляет у детей приемы аккуратной лепки.

✓ Аппликация:

▪ педагог развивает у детей интерес к аппликации, усложняя ее содержание и расширяя возможности создания разнообразных изображений. Формирует у детей умение правильно держать ножницы и пользоваться ими. Обучает детей вырезыванию, начиная с формирования навыка разрезания по прямой сначала коротких, а затем длинных полос. Учит детей составлять из полос изображения разных предметов (забор, скамейка, лесенка, дерево, кустик и другое). Учит детей вырезать

круглые формы из квадрата и овальные из прямоугольника путем скругления углов; использовать этот прием для изображения в аппликации овощей, фруктов, ягод, цветов и т. п. Педагог продолжает расширять количество изображаемых в аппликации предметов (птицы, животные, цветы, насекомые, дома, как реальные, так и воображаемые) из готовых форм. Учит детей преобразовывать эти формы, разрезая их на две или четыре части (круг – на полукруги, четверти; квадрат – на треугольники и так далее). Закрепляет у детей навыки аккуратного вырезывания и наклеивания. Педагог поощряет проявление активности и творчества.

3) Конструктивная деятельность.

✓ педагог продолжает развивать у детей способность различать и называть строительные детали (куб, пластина, кирпичик, брусок); учит использовать их с учетом конструктивных свойств (устойчивость, форма, величина);

✓ педагог развивает у детей умение устанавливать ассоциативные связи, предлагая вспомнить, какие похожие сооружения дети видели. Учит анализировать образец постройки: выделять основные части, различать и соотносить их по величине и форме, устанавливать пространственное расположение этих частей относительно друг друга (в домах стены, вверху перекрытие, крыша; в автомобиле кабина, кузов и так далее);

✓ педагог побуждает детей создавать постройки разной конструктивной сложности (гараж для нескольких автомашин, дом в 2-3 этажа, широкий мост для проезда автомобилей или поездов, идущих в двух направлениях и другое). Развивает у детей умение использовать в сюжетно-ролевой игре постройки из строительного материала. Учит детей самостоятельно измерять постройки (по высоте, длине и ширине), соблюдать заданный педагогом принцип конструкции (построй такой же домик, но высокий). Учит детей сооружать постройки из крупного и мелкого строительного материала, использовать детали разного цвета для создания и украшения построек;

✓ педагог учит детей договариваться о том, что они будут строить, распределять между собой материал, согласовывать действия и совместными усилиями достигать результат;

✓ педагог обучает детей конструированию из бумаги: сгибать прямоугольный лист бумаги пополам, совмещая стороны и углы (альбом, флажки для украшения участка, поздравительная открытка), приклеивать к основной форме детали (к дому окна, двери, трубу; к автобусу колеса; к стулу спинку). Приобщает детей к изготовлению поделок из природного материала: коры, веток, листьев, шишек, каштанов, ореховой скорлупы, соломы (лодочки, ежики и так далее). Учит детей использовать для закрепления частей клей, пластилин; применять в поделках катушки, коробки разной величины и другие предметы.

4) Музыкальная деятельность.

✓ Слушание:

- педагог формирует навыки культуры слушания музыки (не отвлекаться, дослушивать произведение до конца); педагог знакомит детей с биографиями и творчеством русских и зарубежных композиторов, о истории создания оркестра, о истории развития музыки, о музыкальных инструментах; учит детей чувствовать характер музыки, узнавать знакомые произведения, высказывать свои впечатления о прослушанном; учит детей замечать выразительные средства музыкального произведения: тихо, громко, медленно, быстро; развивает у детей способность различать звуки по высоте (высокий, низкий в пределах сексты, септимы); педагог учит детей выразить полученные впечатления с помощью слова, движения, пантомимы.

✓ Пение:

- педагог учит детей выразительному пению, формирует умение петь протяжно, подвижно, согласованно (в пределах ре – си первой октавы); развивает у детей умение брать дыхание между короткими музыкальными фразами; формирует у детей умение петь мелодию чисто, смягчать концы фраз, четко произносить слова, петь выразительно, передавая характер музыки; учит детей петь с инструментальным сопровождением и без него (с помощью педагога).

✓ Песенное творчество:

- педагог учит детей самостоятельно сочинять мелодию колыбельной песни и отвечать на музыкальные вопросы («Как тебя зовут?», «Что ты хочешь, кошечка?», «Где ты?»); формирует у детей умение импровизировать мелодии на заданный текст.

✓ Музыкально-ритмические движения:

- педагог продолжает формировать у детей навык ритмичного движения в соответствии с характером музыки; учит детей самостоятельно менять движения в соответствии с двух- и трехчастной формой музыки; совершенствует танцевальные движения детей: прямой галоп, пружинка, кружение по одному и в парах; учит детей двигаться в парах по кругу в танцах и хороводах, ставить ногу на носок и на пятку, ритмично хлопать в ладоши, выполнять простейшие перестроения (из круга в рассыпную и обратно), подскоки; продолжает совершенствовать у детей навыки основных движений (ходьба: «торжественная», спокойная, «таинственная»; бег: легкий, стремительный).

✓ Развитие танцевально-игрового творчества:

- педагог способствует у детей развитию эмоционально-образного исполнения музыкально-игровых упражнений (кружатся листочки, падают снежинки) и сценок, используя мимику и пантомиму (зайка веселый и грустный, хитрая лисичка, сердитый волк и так далее); учит детей инсценированию песен и постановке небольших музыкальных спектаклей.

✓ Игра на детских музыкальных инструментах:

- педагог формирует у детей умение подыгрывать простейшие мелодии на деревянных ложках, погремушках, барабане, металлофоне; способствует реализации музыкальных способностей ребенка в повседневной жизни и различных видах досуговой деятельности (праздники, развлечения и другое).

5) Театрализованная деятельность.

✓ педагог продолжает развивать и поддерживать интерес детей к театрализованной игре путем приобретения более сложных игровых умений и навыков (способность передавать художественный образ, следить за развитием и взаимодействием персонажей). Организует с детьми игровые этюды для развития восприятия, воображения, внимания, мышления. Педагог учит детей разыгрывать простые представления на основе знакомого литературного и сказочного сюжета; использовать для воплощения образа известные выразительные средства (интонацию, мимику, жест). Учит чувствовать и понимать эмоциональное состояние героя, вступать в ролевое взаимодействие с другими персонажами. Развивает навык режиссерской игры, создавая для этого специальные условия (место, материалы, атрибуты). Побуждает детей использовать в театрализованных играх образные игрушки и различные виды театра (бибабо, настольный, плоскостной). Педагог формирует у детей умение использовать в театрализованных играх образные игрушки, самостоятельно вылепленные фигурки из глины, пластмассы, пластилина. Поощряет проявление инициативы и самостоятельности в выборе роли, сюжета, средств перевоплощения; предоставляет возможность для экспериментирования при создании одного и того же образа. Учит чувствовать и понимать эмоциональное состояние героя, вступать в ролевое взаимодействие с другими персонажами. Способствует разностороннему развитию детей в театрализованной деятельности путем прослеживания количества и характера исполняемых каждым ребенком ролей. Педагог продолжает использовать возможности педагогического театра (взрослых) для накопления эмоционально-чувственного опыта, понимания детьми комплекса выразительных средств, применяемых в спектакле.

б) Культурно-досуговая деятельность.

✓ педагог развивает умение детей организовывать свой досуг с пользой. Осуществляет патриотическое и нравственное воспитание, приобщает к художественной культуре, эстетико-эмоциональному творчеству. Побуждает к самостоятельной организации выбранного вида деятельности (художественной, познавательной, музыкальной и другое). Вовлекает детей в процесс подготовки к развлечениям (концерт, кукольный спектакль, вечер загадок и прочее). Знакомит с традициями и культурой народов страны, воспитывает чувство гордости за свою страну (населенный пункт). Приобщает к праздничной культуре, развивает желание принимать участие в праздниках (календарных, государственных, народных). Развивает творческие способности. Активизирует желание посещать творческие объединения дополнительного образования. Педагог развивает индивидуальные творческие способности и художественные наклонности детей. Педагог привлекает детей к процессу подготовки разных видов развлечений; формирует желание участвовать в кукольном спектакле, музыкальных и литературных композициях, концертах. В процессе организации и проведения развлечений педагог заботится о формировании потребности заниматься интересным и содержательным делом.

От 5 лет до 6 лет.

В области художественно-эстетического развития основными задачами образовательной деятельности являются:

1) приобщение к искусству:

- продолжать развивать эстетическое восприятие, эстетические чувства, эмоции, эстетический вкус, интерес к искусству;
- умение наблюдать и оценивать прекрасное в окружающей действительности, природе;
- развивать эмоциональный отклик на проявления красоты в окружающем мире, произведениях искусства и собственных творческих работах;
- способствовать освоению эстетических оценок, суждений;
- формировать духовно-нравственные качества, в процессе ознакомления с различными видами искусства духовно-нравственного содержания;
- формировать бережное отношение к произведениям искусства;
- активизировать проявление эстетического отношения к окружающему миру (искусству, природе, предметам быта, игрушкам, социальным явлениям);
- развивать эстетические интересы, эстетические предпочтения, желание познавать искусство и осваивать изобразительную и музыкальную деятельность;
- продолжать развивать у детей стремление к познанию культурных традиций своего народа через творческую деятельность;
- продолжать формировать умение выделять, называть, группировать произведения по видам искусства (литература, музыка, изобразительное искусство, архитектура, балет, театр, цирк, фотография);
- продолжать знакомить детей с жанрами изобразительного и музыкального искусства;
- продолжать знакомить детей с архитектурой;
- расширять представления детей о народном искусстве, музыкальном фольклоре, художественных промыслах;
- развивать интерес к участию в фольклорных праздниках;
- продолжать формировать умение выделять и использовать в своей изобразительной, музыкальной, театрализованной деятельности средства выразительности разных видов искусства, знать и называть материалы для разных видов художественной деятельности;
- уметь называть вид художественной деятельности, профессию и людей, которые работают в том или ином виде искусства;
- поддерживать личностные проявления детей в процессе освоения искусства и собственной творческой деятельности: самостоятельность, инициативность, индивидуальность, творчество; организовать посещение выставки, театра, музея, цирка;

2) изобразительная деятельность:

- продолжать развивать интерес детей к изобразительной деятельности;
- развивать художественно-творческих способностей в продуктивных видах детской деятельности;
- обогащать у детей сенсорный опыт, развивая органы восприятия: зрение, слух, обоняние, осязание, вкус;
- закреплять у детей знания об основных формах предметов и объектов природы;
- развивать у детей эстетическое восприятие, желание созерцать красоту окружающего мира;
- в процессе восприятия предметов и явлений развивать у детей мыслительные операции: анализ, сравнение, уподобление (на что похоже), установление сходства и различия предметов и их частей, выделение общего и единичного, характерных признаков, обобщение;
 - формировать умение у детей передавать в изображении не только основные свойства предметов (форма, величина, цвет), но и характерные детали, соотношение предметов и их частей по величине, высоте, расположению относительно друг друга;
 - совершенствовать у детей изобразительные навыки и умения, формировать художественно-творческие способности;
 - развивать у детей чувство формы, цвета, пропорций;
 - поддерживать у детей стремление самостоятельно сочетать знакомые техники, помогать осваивать новые, по собственной инициативе объединять разные способы изображения;
 - обогащать содержание изобразительной деятельности в соответствии с задачами познавательного и социального развития детей;
 - инициировать выбор сюжетов о семье, жизни в ДОО, а также о бытовых, общественных и природных явлениях (воскресный день в семье, группа на прогулке, профессии близких взрослых, любимые праздники, средства связи в их атрибутом воплощении, ферма, зоопарк, лес, луг, аквариум, герои и эпизоды из любимых сказок и мультфильмов);
 - продолжать знакомить детей с народным декоративно-прикладным искусством (Городецкая роспись, Полховско-майданская роспись, Гжельская роспись и т.д.), расширять представления о народных игрушках (городецкая игрушка, богородская игрушка, матрешка, бирюльки и др.);
 - развивать декоративное творчество детей (в том числе коллективное);
 - поощрять детей воплощать в художественной форме свои представления, переживания, чувства, мысли;
 - поддерживать личностное творческое начало;
 - формировать у детей умение организовывать свое рабочее место, готовить все необходимое для занятий;
 - работать аккуратно, экономно расходовать материалы, сохранять рабочее место в чистоте, по окончании работы приводить его в порядок;

3) конструктивная деятельность:

- продолжать развивать умение детей устанавливать связь между создаваемыми постройками и тем, что они видят в окружающей жизни;
- создавать разнообразные постройки и конструкции;
- поощрять у детей самостоятельность, творчество, инициативу, дружелюбие;

4) музыкальная деятельность:

- продолжать формировать у детей эстетическое восприятие музыки, умение различать жанры (песня, танец, марш);
- развивать у детей музыкальную память, умение различать на слух звуки по высоте, музыкальные инструменты;
- формировать у детей музыкальную культуру на основе знакомства с классической, народной и современной музыкой;
- накапливать представления о жизни и творчестве композиторов;
- продолжать развивать у детей интерес и любовь к музыке, музыкальную отзывчивость на нее; продолжать развивать у детей музыкальные способности детей: звуковысотный, ритмический, тембровый, динамический слух;
- развивать у детей умение творческой интерпретации музыки разными средствами художественной выразительности;
- способствовать дальнейшему развитию у детей навыков пения, движений под музыку, игры и импровизации мелодий на детских музыкальных инструментах; творческой активности детей;
- развивать у детей умение сотрудничества в коллективной музыкальной деятельности;

5) театрализованная деятельность:

- знакомить детей с различными видами театрального искусства (кукольный театр, балет, опера и прочее);
- знакомить детей с театральной терминологией (акт, актер, антракт, кулисы и так далее);
- развивать интерес к сценическому искусству;
- создавать атмосферу творческого выбора и инициативы для каждого ребенка;
- развивать личностные качества (коммуникативные навыки, партнерские взаимоотношения);
- воспитывать доброжелательность и контактность в отношениях со сверстниками;
- развивать навыки действий с воображаемыми предметами;
- способствовать развитию навыков передачи образа различными способами (речь, мимика, жест, пантомима и прочее);
- создавать условия для показа результатов творческой деятельности, поддерживать инициативу изготовления декораций, элементов костюмов и атрибутов;

б) культурно-досуговая деятельность:

- развивать желание организовывать свободное время с интересом и пользой;
- формировать основы досуговой культуры во время игр, творчества, прогулки и прочее;
- создавать условия для проявления культурных потребностей и интересов, а также их использования в организации своего досуга;

- формировать понятия праздничный и будний день, понимать их различия;
- знакомить с историей возникновения праздников, воспитывать бережное отношение к народным праздничным традициям и обычаям;
 - развивать интерес к участию в праздничных программах и вызывать желание принимать участие в подготовке помещений к ним (украшение флажками, гирляндами, цветами и прочее);
 - формировать внимание и отзывчивость к окружающим людям во время праздничных мероприятий (поздравлять, приглашать на праздник, готовить подарки и прочее);
 - воспитывать интерес к народной культуре, продолжать знакомить с традициями народов страны; воспитывать интерес и желание участвовать в народных праздниках и развлечениях;
 - поддерживать интерес к участию в творческих объединениях дополнительного образования в ДОО и вне ее.

Содержание образовательной деятельности.

1) Приобщение к искусству.

✓ педагог продолжает формировать у детей интерес к музыке, живописи, народному искусству, воспитывать бережное отношение к произведениям искусства. Развивает у детей эстетические чувства, эмоции, эстетический вкус, эстетическое восприятие произведений искусства, формирует умение выделять их выразительные средства. Учит соотносить художественный образ и средства выразительности, характеризующие его в разных видах искусства, подбирать материал и пособия для самостоятельной художественной деятельности. Формирует у детей умение выделять, называть, группировать произведения по видам искусства: литература, музыка, изобразительное искусство, архитектура, театр, цирк;

✓ педагог продолжает развивать у детей стремление к познанию культурных традиций через творческую деятельность (изобразительную, музыкальную, театрализованную, культурно-досуговую);

✓ педагог формирует духовно-нравственные качества в процессе ознакомления с различными видами искусства духовно-нравственного содержания;

✓ педагог продолжает знакомить детей (без запоминания) с видами изобразительного искусства: графика, декоративно-прикладное искусство, живопись, скульптура, фотоискусство. Педагог продолжает знакомить детей с основными жанрами изобразительного искусства: натюрморт, пейзаж, портрет. Формирует у детей умение выделять и использовать в своей изобразительной, музыкальной, театрализованной деятельности средства выразительности разных видов искусства, называть материалы для разных видов художественной деятельности;

✓ педагог знакомит детей с произведениями живописи (И.И. Шишкин, И.И. Левитан, В.А. Серов, И.Э. Грабарь, П.П. Кончаловский и другими), изображением родной природы в картинах художников. Расширяет представления о графике (ее выразительных средствах). Знакомит с творчеством художников-иллюстраторов детских книг (Ю.А. Васнецов, Е.М. Рачев, Е.И.

Чарушин, И.Я. Билибин и другие). Знакомит с творчеством русских и зарубежных композиторов, а также детских композиторов-песенников (И.С. Бах, В.А. Моцарт, П.И. Чайковский, М.И. Глинка, С.С.Прокофьев, В.Я. Шаинский и другими);

✓ педагог продолжает знакомить детей с архитектурой. Закрепляет у детей знания о том, что существуют различные по назначению здания: жилые дома, магазины, театры, кинотеатры и другое. Обращает внимание детей на сходства и различия архитектурных сооружений одинакового назначения: форма, пропорции (высота, длина, украшения – декор и так далее). Подводит детей к пониманию зависимости конструкции здания от его назначения: жилой дом, театр, храм и т.д. Развивает у детей наблюдательность, учит внимательно рассматривать здания, замечать их характерные особенности, разнообразие пропорций, конструкций, украшающих деталей. При чтении литературных произведений, сказок обращает внимание детей на описание сказочных домиков (теремок, рукавичка, избушка на курьих ножках), дворцов;

✓ расширяет представления детей о народном искусстве, фольклоре, музыке и художественных промыслах. Педагог знакомит детей с видами и жанрами фольклора. Поощряет участие детей в фольклорных развлечениях и праздниках;

✓ педагог поощряет активное участие детей в художественной деятельности как по собственному желанию, так и под руководством взрослых;

✓ педагог расширяет представления детей о творческих профессиях, их значении, особенностях: художник, композитор, музыкант, актер, артист балета и др. Педагог закрепляет и расширяет знания детей о телевидении, музеях, театре, цирке, кино, библиотеке; формирует желание посещать их.

2) Изобразительная деятельность:

✓ педагог продолжает развивать интерес детей к изобразительной деятельности. Выявляет задатки у детей и развивает на их основе художественно-творческие способности в продуктивных видах детской деятельности. Педагог обогащает сенсорный опыт детей; закрепляет знания об основных формах предметов и объектов природы. Развивает у детей эстетическое восприятие, учит созерцать красоту окружающего мира. Развивает у детей способность наблюдать, всматриваться (вслушиваться) в явления и объекты природы, замечать их изменения (например, как изменяются форма и цвет медленно плывущих облаков, как постепенно раскрывается утром и закрывается вечером венчик цветка, как изменяется освещение предметов на солнце и в тени). В процессе восприятия предметов и явлений развивает у детей мыслительные операции: анализ, сравнение, уподобление (на что похоже), установление сходства и различия предметов и их частей, выделение общего и единичного, характерных признаков, обобщения. Развивает у детей чувство формы, цвета, пропорций, учит передавать в изображении основные свойства предметов (форма, величина, цвет), характерные детали, соотношение предметов и их частей по величине, высоте, расположению относительно друг друга. Педагог продолжает совершенствовать умение детей рассматривать работы (рисунки, лепку, аппликации), радоваться достигнутому результату, замечать и выделять выразительные решения изображений.

✓ Предметное рисование:

- педагог продолжает совершенствовать у детей умение передавать в рисунке образы предметов, объектов, персонажей сказок, литературных произведений. Обращает внимание детей на отличия предметов по форме, величине, пропорциям частей; побуждает их передавать эти отличия в рисунках. Учит передавать положение предметов в пространстве на листе бумаги, обращает внимание детей на то, что предметы могут поразному располагаться на плоскости (стоять, лежать, менять положение: живые существа могут двигаться, менять позы, дерево в ветреный день - наклоняться и так далее). Учит детей передавать движения фигур. Способствует у детей овладению композиционным умениям: учит располагать предмет на листе с учетом его пропорций (если предмет вытянут в высоту, располагать его на листе по вертикали; если он вытянут в ширину, например, не очень высокий, но длинный дом, располагать его по горизонтали). Закрепляет у детей способы и приемы рисования различными изобразительными материалами (цветные карандаши, гуашь, акварель, цветные мелки, пастель, сангина, угольный карандаш, фломастеры, разнообразные кисти и тому подобное). Выбатывает у детей навыки рисования контура предмета простым карандашом с легким нажимом на него, чтобы при последующем закрашивании изображения не оставалось жестких, грубых линий, пачкающих рисунок;

- педагог учит детей рисовать акварелью в соответствии с ее спецификой (прозрачностью и легкостью цвета, плавностью перехода одного цвета в другой). Учит рисовать кистью разными способами: широкие линии всем ворсом, тонкие концом кисти; наносить мазки, прикладывая кисть всем ворсом к бумаге, рисовать концом кисти мелкие пятнышки. Педагог закрепляет знания детей об уже известных цветах, знакомит с новыми цветами (фиолетовый) и оттенками (голубой, розовый, темно-зеленый, сиреневый), развивать чувство цвета. Учит детей смешивать краски для получения новых цветов и оттенков (при рисовании гуашью) и высветлять цвет, добавляя в краску воду (при рисовании акварелью). При рисовании карандашами учит передавать оттенки цвета, регулируя нажим на карандаш. В карандашном исполнении дети могут, регулируя нажим, передать до трех оттенков цвета.

- Сюжетное рисование:

- педагог учит детей создавать сюжетные композиции на темы окружающей жизни и на темы литературных произведений («Кого встретил Колобок», «Два жадных медвежонка», «Где обедал воробей?» и другие). Развивает у детей композиционные умения, учит располагать изображения на полосе внизу листа, по всему листу. Обращает внимание детей на соотношение по величине разных предметов в сюжете (дома большие, деревья высокие и низкие; люди меньше домов, но больше растущих на лугу цветов). Педагог учит располагать на рисунке предметы так, чтобы они загоразживали друг друга (растущие перед домом деревья и частично его загоразживающие и тому подобное).

- Декоративное рисование:

- педагог продолжает знакомить детей с изделиями народных промыслов, закрепляет и углубляет знания о дымковской и филимоновской игрушках и их росписи; предлагает создавать изображения по мотивам народной декоративной росписи, знакомит с ее цветовым строем и элементами композиции, поощряет детей за разнообразие используемых элементов.

Продолжает знакомить детей с городецкой росписью, ее цветовым решением, спецификой создания декоративных цветов (как правило, не чистых тонов, а оттенков), учит использовать для украшения оживки. Педагог учит создавать узоры на листах в форме народного изделия (поднос, солонка, чашка, розетка и другое). Для развития творчества в декоративной деятельности, педагог учит детей использовать декоративные ткани, предоставляя детям бумагу в форме одежды и головных уборов (кокошник, платок, свитер и другое), предметов быта (салфетка, полотенце), учит ритмично располагать узор. Педагог предлагает детям расписывать бумажные силуэты и объемные фигуры.

- Лепка:

- педагог продолжает знакомить детей с особенностями лепки из глины, пластилина и пластической массы. Развивает у детей умение лепить с натуры и по представлению знакомые предметы (овощи, фрукты, грибы, посуда, игрушки); передавать их характерные особенности. Педагог продолжает формировать умение у детей лепить посуду из целого куска глины и пластилина ленточным способом. Закрепляет у детей умение лепить предметы пластическим, конструктивным и комбинированным способами. Учит сглаживать поверхность формы, делать предметы устойчивыми. Учит детей передавать в лепке выразительность образа, лепить фигуры человека и животных в движении, объединять небольшие группы предметов в несложные сюжеты (в коллективных композициях): «Курица с цыплятами», «Два жадных медвежонка нашли сыр», «Дети на прогулке» и др. Формировать у детей умения лепить по представлению героев литературных произведений (Медведь и Колобок, Лиса и Зайчик, Машенька и Медведь и тому подобное). Педагог развивает у детей творчество, инициативу. Продолжает формировать у детей умение лепить мелкие детали; пользуясь стекой, наносить рисунок чешуек у рыбки, обозначать глаза, шерсть животного, перышки птицы, узор, складки на одежде людей и тому подобное. Продолжает формировать у детей технические умения и навыки работы с разнообразными материалами для лепки; побуждает использовать дополнительные материалы (косточки, зернышки, бусинки и так далее). Педагог закрепляет у детей навыки аккуратной лепки. Закрепляет у детей навык тщательно мыть руки по окончании лепки.

- Декоративная лепка:

- педагог продолжает знакомить детей с особенностями декоративной лепки. Формирует у детей интерес и эстетическое отношение к предметам народного декоративно-прикладного искусства. Учит детей лепить птиц, животных, людей по типу народных игрушек (дымковской, филимоновской, каргопольской и другие). Формирует у детей умение украшать узорами предметы декоративного искусства. Учит детей расписывать изделия гуашью, украшать их наклепами и углубленным рельефом, использовать стеку. Педагог учит детей обмакивать пальцы в воду, чтобы сгладить неровности вылепленного изображения, когда это необходимо для передачи образа.

- Аппликация:

- педагог закрепляет умение детей создавать изображения (разрезать бумагу на короткие и длинные полоски; вырезать круги из квадратов, овалы из прямоугольников, преобразовывать одни геометрические фигуры в другие: квадрат – в два –

четыре треугольника, прямоугольник – в полоски, квадраты или маленькие прямоугольники), создавать из этих фигур изображения разных предметов или декоративные композиции. Учит детей вырезать одинаковые фигуры или их детали из бумаги, сложенной гармошкой, а симметричные изображения – из бумаги, сложенной пополам (стакан, ваза, цветок и другое). С целью создания выразительного образа, педагог учит детей приему обрывания. Побуждает детей создавать предметные и сюжетные композиции, дополнять их деталями, обогащающими изображения. Педагог формирует у детей аккуратное и бережное отношение к материалам.

- Прикладное творчество:

- педагог совершенствует у детей умение работать с бумагой: сгибать лист вчетверо в разных направлениях; работать по готовой выкройке (шапочка, лодочка, домик, кошелек). Закрепляет у детей умение создавать из бумаги объемные фигуры: делить квадратный лист на несколько равных частей, сглаживать сгибы, надрезать по сгибам (домик, корзинка, кубик). Закрепляет умение детей делать игрушки, сувениры из природного материала (шишки, ветки, ягоды) и других материалов (катушки, проволока в цветной обмотке, пустые коробки и другое), прочно соединяя части. Формирует умение самостоятельно создавать игрушки для сюжетно-ролевых игр (флажки, сумочки, шапочки, салфетки и другое); сувениры для родителей, сотрудников ДОО, елочные украшения. Педагог привлекает детей к изготовлению пособий для занятий и самостоятельной деятельности (коробки, счетный материал), ремонту книг, настольно-печатных игр. Закрепляет умение детей экономно и рационально расходовать материалы.

3) Модельно-конструктивная деятельность:

- педагог учит детей выделять основные части и характерные детали конструкций. Помогает детям анализировать сделанные педагогом поделки и постройки; на основе анализа находить конструктивные решения и планировать создание собственной постройки. Знакомит детей с новыми деталями: разнообразными по форме и величине пластинами, брусками, цилиндрами, конусами и другое. Учит детей заменять одни детали другими. Педагог формирует у детей умение создавать различные по величине и конструкции постройки одного и того же объекта. Учит детей строить по рисунку, самостоятельно подбирать необходимый строительный материал. Продолжает развивать у детей умение работать коллективно, объединять свои поделки в соответствии с общим замыслом, договариваться, кто какую часть работы будет выполнять.

4) Музыкальная деятельность:

- Слушание:

- педагог учит детей различать жанры музыкальных произведений (марш, танец, песня). Совершенствует у детей музыкальную память через узнавание мелодий по отдельным фрагментам произведения (вступление, заключение, музыкальная фраза). Развивает у детей навык различения звуков по высоте в пределах квинты, звучания музыкальных

инструментов (клавишно-ударные и струнные: фортепиано, скрипка, виолончель, балалайка). Знакомит с творчеством некоторых композиторов.

- Пение:
 - педагог формирует у детей певческие навыки, умение петь легким звуком в диапазоне от «ре» первой октавы до «до» второй октавы, брать дыхание перед началом песни, между музыкальными фразами, произносить отчетливо слова, своевременно начинать и заканчивать песню, эмоционально передавать характер мелодии, петь умеренно, громко и тихо. Способствует развитию у детей навыков сольного пения, с музыкальным сопровождением и без него. Педагог содействует проявлению у детей самостоятельности и творческому исполнению песен разного характера. Развивает у детей песенный музыкальный вкус.
- Песенное творчество:
 - педагог учит детей импровизировать мелодию на заданный текст. Учит детей сочинять мелодии различного характера: ласковую колыбельную, задорный или бодрый марш, плавный вальс, веселую плясовую.
- Музыкально-ритмические движения:
 - педагог развивает у детей чувство ритма, умение передавать через движения характер музыки, ее эмоционально-образное содержание. Учит детей свободно ориентироваться в пространстве, выполнять простейшие перестроения, самостоятельно переходить от умеренного к быстрому или медленному темпу, менять движения в соответствии с музыкальными фразами. Педагог способствует у детей формированию навыков исполнения танцевальных движений (поочередное выбрасывание ног вперед в прыжке; приставной шаг с приседанием, с продвижением вперед, кружение; приседание с выставлением ноги вперед). Знакомит детей с русским хороводом, пляской, а также с танцами других народов. Продолжает развивать у детей навыки инсценирования песен; учит изображать сказочных животных и птиц (лошадка, коза, лиса, медведь, заяц, журавль, ворон и другие) в разных игровых ситуациях.
- Музыкально-игровое и танцевальное творчество:
 - педагог развивает у детей танцевальное творчество; помогает придумывать движения к пляскам, танцам, составлять композицию танца, проявляя самостоятельность в творчестве. Учит детей самостоятельно придумывать движения, отражающие содержание песни. Побуждает детей к инсценированию содержания песен, хороводов.
- Игра на детских музыкальных инструментах:
 - педагог учит детей исполнять простейшие мелодии на детских музыкальных инструментах; знакомые песенки индивидуально и небольшими группами, соблюдая при этом общую динамику и темп. Развивает творчество детей, побуждает их к активным самостоятельным действиям. Педагог активизирует использование детьми различных видов музыки в повседневной жизни и различных видах досуговой деятельности для реализации музыкальных способностей ребенка.

5) Театрализованная деятельность.

- педагог продолжает знакомить детей с различными видами театрального искусства (кукольный театр, балет, опера и прочее); расширяет представления детей в области театральной терминологии (акт, актер, антракт, кулисы и так далее). Способствует развитию интереса к сценическому искусству, создает атмосферу творческого выбора и инициативы для каждого ребенка, поддерживает различные творческие группы детей. Развивает личностные качества (коммуникативные навыки, партнерские взаимоотношения). Способствует развитию навыков передачи образа различными способами (речь, мимика, жест, пантомима и прочее). Создает условия для показа результатов творческой деятельности, поддерживает инициативу изготовления декораций, элементов костюмов и атрибутов.

б) Культурно-досуговая деятельность.

- педагог развивает желание детей проводить свободное время с интересом и пользой, реализуя собственные творческие потребности (чтение книг, рисование, пение и так далее). Формирует у детей основы праздничной культуры. Знакомит с историей возникновения праздников, учит бережно относиться к народным праздничным традициям и обычаям. Поддерживает желание участвовать в оформлении помещений к празднику. Формирует внимание и отзывчивость ко всем участникам праздничного действия (сверстники, педагоги, гости). Педагог знакомит с русскими народными традициями, а также с обычаями других народов страны. Поощряет желание участвовать в народных праздниках и развлечениях.

От 6 лет до 7 лет.

В области художественно-эстетического развития основными задачами образовательной деятельности являются:

1) приобщение к искусству:

- продолжать развивать у детей интерес к искусству, эстетический вкус;
- формировать у детей предпочтения в области музыкальной, изобразительной, театрализованной деятельности;
- воспитывать уважительное отношение и чувство гордости за свою страну, в процессе ознакомления с разными видами искусства;
- закреплять знания детей о видах искусства (изобразительное, декоративно-прикладное искусство, музыка, архитектура, театр, танец, кино, цирк);
- формировать у детей духовно-нравственные качества и чувства сопричастности к культурному наследию, традициям своего народа в процессе ознакомления с различными видами и жанрами искусства;
- формировать чувство патриотизма и гражданственности в процессе ознакомления с различными произведениями музыки, изобразительного искусства гражданственно-патриотического содержания;
- формировать гуманное отношение к людям и окружающей природе;

- формировать духовно-нравственное отношение и чувство сопричастности к культурному наследию своего народа; закреплять у детей знания об искусстве как виде творческой деятельности людей;
- помогать детям различать народное и профессиональное искусство;
- формировать у детей основы художественной культуры;
- расширять знания детей об изобразительном искусстве, музыке, театре;
- расширять знания детей о творчестве известных художников и композиторов;
- расширять знания детей о творческой деятельности, ее особенностях; называть виды художественной деятельности, профессию деятеля искусства;
- организовать посещение выставки, театра, музея, цирка (совместно с родителями (законными представителями));

2) изобразительная деятельность:

- формировать у детей устойчивый интерес к изобразительной деятельности;
- развивать художественный вкус, творческое воображение, наблюдательность и любознательность;
- обогащать у детей сенсорный опыт, включать в процесс ознакомления с предметами движения рук по предмету;
- продолжать развивать у детей образное эстетическое восприятие, образные представления, формировать эстетические суждения;
 - аргументированно и развернуто оценивать изображения, созданные как самим ребенком, так и его сверстниками, обращая внимание на обязательность доброжелательного и уважительного отношения к работам товарищей;
 - показывать детям, чем отличаются одни произведения искусства от других как по тематике, так и по средствам выразительности; называть, к каким видам и жанрам изобразительного искусства они относятся, обсуждать их содержание, поощрять индивидуальные оценки детьми этих произведений;
 - формировать у детей эстетическое отношение к предметам и явлениям окружающего мира, произведениям искусства, к художественно-творческой деятельности;
 - воспитывать самостоятельность;
 - активно и творчески применять ранее усвоенные способы изображения в рисовании, лепке и аппликации, используя выразительные средства;
 - создавать условия для свободного, самостоятельного, разнопланового экспериментирования с художественными материалами;
 - поощрять стремление детей сделать свое произведение красивым, содержательным, выразительным;
 - поощрять стремление детей делать самостоятельный выбор, помогать другому, уважать и понимать потребности другого человека, бережно относиться к продуктам его труда;

- продолжать учить детей рисовать с натуры;
- развивать аналитические способности, умение сравнивать предметы между собой, выделять особенности каждого предмета;
- совершенствовать умение изображать предметы, передавая их форму, величину, строение, пропорции, цвет, композицию;
- развивать художественно-творческие способности детей в изобразительной деятельности;
- продолжать развивать у детей коллективное творчество;
- воспитывать у детей стремление действовать согласованно, договариваться о том, кто какую часть работы будет выполнять, как отдельные изображения будут объединяться в общую картину;
 - формировать у детей умение замечать недостатки своих работ и исправлять их; вносить дополнения для достижения большей выразительности создаваемого образа;
 - организовывать участие детей в создании индивидуальных творческих работ и тематических композиций к праздничным утренникам и развлечениям, художественных проектах);

3) конструктивная деятельность:

- формировать умение у детей видеть конструкцию объекта и анализировать ее основные части, их функциональное назначение;
- закреплять у детей навыки коллективной работы: умение распределять обязанности, работать в соответствии с общим замыслом, не мешая друг другу;
- развивать у детей интерес к конструктивной деятельности;
- знакомить детей с различными видами конструкторов;
- знакомить детей с профессиями дизайнера, конструктора, архитектора, строителя и прочее;
- развивать у детей художественно-творческие способности и самостоятельную творческую конструктивную деятельность детей;

4) музыкальная деятельность:

- воспитывать гражданско-патриотические чувства через изучение Государственного гимна Российской Федерации;
- продолжать приобщать детей к музыкальной культуре, воспитывать музыкально-эстетический вкус;
- развивать детское музыкально-художественное творчество, реализация самостоятельной творческой деятельности детей;
- удовлетворение потребности в самовыражении;
- развивать у детей музыкальные способности: поэтический и музыкальный слух, чувство ритма, музыкальную память;
- продолжать обогащать музыкальные впечатления детей, вызывать яркий эмоциональный отклик при восприятии музыки разного характера;

- формирование у детей основы художественно-эстетического восприятия мира, становление эстетического и эмоционально-нравственного отношения к отражению окружающей действительности в музыке;
- совершенствовать у детей звуковысотный, ритмический, тембровый и динамический слух;
- способствовать дальнейшему формированию певческого голоса;
- развивать у детей навык движения под музыку;
- обучать детей игре на детских музыкальных инструментах;
- знакомить детей с элементарными музыкальными понятиями;
- формировать у детей умение использовать полученные знания и навыки в быту и на досуге;

5) театрализованная деятельность:

- продолжать приобщение детей к театральному искусству через знакомство с историей театра, его жанрами, устройством и профессиями;
- продолжать знакомить детей с разными видами театрализованной деятельности;
- развивать у детей умение создавать по предложенной схеме и словесной инструкции декорации и персонажей из различных материалов (бумага, ткань, бросового материала и прочее);
- продолжать развивать у детей умение передавать особенности характера персонажа с помощью мимики, жеста, движения и интонационно-образной речи;
- продолжать развивать навыки кукловодства в различных театральных системах (перчаточными, тростевыми, марионеткам и так далее);
- формировать умение согласовывать свои действия с партнерами, приучать правильно оценивать действия персонажей в спектакле;
- поощрять желание разыгрывать в творческих театральных, режиссерских играх и играх драматизациях сюжетов сказок, литературных произведений, внесение в них изменений и придумывание новых сюжетных линий, введение новых персонажей, действий;
- поощрять способность творчески передавать образ в играх драматизациях, спектаклях;

5) культурно-досуговая деятельность:

- продолжать формировать интерес к полезной деятельности в свободное время (отдых, творчество, самообразование);
- развивать желание участвовать в подготовке и участии в развлечениях, соблюдая культуру общения (доброжелательность, отзывчивость, такт, уважение);

- расширять представления о праздничной культуре народов России, поддерживать желание использовать полученные ранее знания и навыки в праздничных мероприятиях (календарных, государственных, народных);
- воспитывать уважительное отношение к своей стране в ходе предпраздничной подготовки;
- формировать чувство удовлетворения от участия в коллективной досуговой деятельности;
- поощрять желание детей посещать объединения дополнительного образования различной направленности (танцевальный кружок, хор, изостудия и прочее).

Содержание образовательной деятельности.

1) Приобщение к искусству.

✓ педагог продолжает развивать у детей эстетическое восприятие, художественный вкус, эстетическое отношение к окружающему, к искусству и художественной деятельности; умение самостоятельно создавать художественные образы в разных видах деятельности. Поощряет активное участие детей в художественной деятельности по собственному желанию и под руководством взрослого;

✓ педагог воспитывает гражданско-патриотические чувства средствами различных видов и жанров искусства;

✓ педагог продолжает знакомить детей с историей и видами искусства (декоративно-прикладное, изобразительное искусство, литература, музыка, архитектура, театр, танец, кино, цирк); формирует умение различать народное и профессиональное искусство;

✓ педагог воспитывает интерес к национальным и общечеловеческим ценностям, культурным традициям народа в процессе знакомства с классической и народной музыкой, с шедеврами изобразительного искусства и народным декоративно-прикладным искусством. Воспитывает любовь и бережное отношение к произведениям искусства;

✓ педагог формирует у детей основы художественной культуры, закрепляет знания об искусстве как виде творческой деятельности людей, организует посещение выставки, театра, музея, цирка (совместно с родителями (законными представителями));

✓ педагог расширяет представления детей о творческих профессиях (художник, композитор, артист, танцор, певец, пианист, скрипач, режиссер, директор театра, архитектор и тому подобное);

✓ педагог формирует представление о значении органов чувств человека для художественной деятельности, формирует умение соотносить органы чувств с видами искусства (музыку слушают, картины рассматривают, стихи читают и слушают и так далее). Педагог расширяет знания детей об основных видах изобразительного искусства (живопись, графика, скульптура), развивает художественное восприятие, расширяет первичные представления об основных живописных жанрах (портрет, пейзаж, натюрморт, батальная и жанровая живопись). Продолжает знакомить детей с произведениями живописи: И.И. Шишкин, И.И. Левитан, А.К. Саврасов, А.А. Пластов, В.М. Васнецов и другие. Расширять представления о художниках – иллюстраторах детской книги (И.Я. Билибин, Ю.А. Васнецов, В.М. Конашевич, В.В. Лебедев, Т.А. Маврина, Е.И. Чарушин и другие);

✓ педагог продолжает знакомить детей с творчеством русских композиторов (Н.А. Римский-Корсаков, П.И. Чайковский, М.И. Глинка, А.П. Бородин и другие), зарубежных композиторов (А. Вивальди, Ф. Шуберт, Э. Григ, К. Сен-Санс и другие), композиторов-песенников (Г.А. Струве, А.Л. Рыбников, Г.И. Гладков, М.И. Дунаевский и другие). Педагог обогащает представления детей о скульптуре малых форм, выделяя образные средства выразительности (форму, пропорции, цвет, характерные детали, позы, движения и другое). Продолжает знакомить детей с народным декоративно-прикладным искусством (гжельская, хохломская, жостовская, мезенская роспись), с керамическими изделиями, народными игрушками. Расширяет представления о разнообразии народного искусства, художественных промыслов (различные виды материалов, разные регионы страны и мира). Воспитывает интерес к искусству родного края;

✓ педагог продолжает знакомить детей с архитектурой, закрепляет и обогащает знания детей о том, что существуют здания различного назначения (жилые дома, магазины, кинотеатры, ДОО, общеобразовательные организации и другое). Развивает умение выделять сходство и различия архитектурных сооружений одинакового назначения. Формирует умение выделять одинаковые части конструкции и особенности деталей. Знакомит детей со спецификой храмовой архитектуры: купол, арки, аркатурный пояс по периметру здания, барабан (круглая часть под куполом) и т.д. Знакомит с архитектурой с опорой на региональные особенности местности, в которой живут дети. Рассказывает детям о том, что, как и в каждом виде искусства, в архитектуре есть памятники, которые известны во всем мире: в России это Кремль, собор Василия Блаженного, Зимний дворец, Исаакиевский собор, Петергоф, памятники Золотого кольца и другие - в каждом городе свои. Развивает умения передавать в художественной деятельности образы архитектурных сооружений, сказочных построек. Поощряет стремление изображать детали построек (наличники, резной подзор по контуру крыши);

✓ педагог поощряет желание детей посещать выставки, спектакли детского театра, музея, цирка. Педагог развивает у детей умение выражать в речи свои впечатления, высказывать суждения, оценки.

2) Изобразительная деятельность.

✓ Предметное рисование:

▪ педагог совершенствует у детей умение изображать предметы по памяти и с натуры; развивает наблюдательность, способность замечать характерные особенности предметов и передавать их средствами рисунка (форма, пропорции, расположение на листе бумаги). Педагог совершенствует у детей технику изображения. Продолжает развивать у детей свободу и одновременно точность движений руки под контролем зрения, их плавность, ритмичность. Педагог расширяет набор материалов, которые дети могут использовать в рисовании (гуашь, акварель, сухая и жирная пастель, сангина, угольный карандаш и другое). Предлагает детям соединять в одном рисунке разные материалы для создания выразительного образа. Учит детей новым способам работы с уже знакомыми материалами (например, рисовать акварелью по сырому слою); разным способам создания фона для изображаемой картины: при рисовании акварелью и гуашью - до создания основного

изображения; при рисовании пастелью и цветными карандашами фон может быть подготовлен как в начале, так и по завершении основного изображения. Продолжает формировать у детей умение свободно владеть карандашом при выполнении линейного рисунка, учит детей плавным поворотам руки при рисовании округлых линий, завитков в разном направлении (от веточки и от конца завитка к веточке, вертикально и горизонтально), учит детей осуществлять движение всей рукой при рисовании длинных линий, крупных форм, одними пальцами - при рисовании небольших форм и мелких деталей, коротких линий, штрихов, травки (хохлома), оживок (городец) и тому подобного. Педагог учит детей видеть красоту созданного изображения и в передаче формы, плавности, слитности линий или их тонкости, изящности, ритмичности расположения линий и пятен, равномерности закрашивания рисунка; чувствовать плавные переходы оттенков цвета, получившиеся при равномерном закрашивании и регулировании нажима на карандаш. Развивает у детей представление о разнообразии цветов и оттенков, опираясь на реальную окраску предметов, декоративную роспись, сказочные сюжеты; формирует умение создавать цвета и оттенки. Педагог постепенно подводит детей к обозначению цветов, например, включающих два оттенка (желто-зеленый, серо-голубой) или уподобленных природным (малиновый, персиковый и тому подобное). Обращает их внимание на изменчивость цвета предметов (например, в процессе роста помидоры зеленые, а созревшие – красные). Учит детей замечать изменение цвета в природе в связи с изменением погоды (небо голубое в солнечный день и серое в пасмурный). Развивает цветовое восприятие в целях обогащения колористической гаммы рисунка. Учит детей различать оттенки цветов и передавать их в рисунке, развивает восприятие, способность наблюдать и сравнивать цвета окружающих предметов, явлений (нежно-зеленые, только что появившиеся листочки, бледно-зеленые стебли одуванчиков и их темно-зеленые листья и тому подобное). Развивает у детей художественнотворческие способности в продуктивных видах детской деятельности.

✓ Сюжетное рисование:

▪ педагог продолжает формировать умение у детей размещать изображения на листе в соответствии с их реальным расположением (ближе или дальше от рисующего; ближе к нижнему краю листа – передний план или дальше от него – задний план); передавать различия в величине изображаемых предметов (дерево высокое, цветок ниже дерева; воробышек маленький, ворона большая и тому подобное). Формирует у детей умение строить композицию рисунка; передавать движения людей и животных, растений, склоняющихся от ветра. Продолжает формировать у детей умение передавать в рисунках, как сюжеты народных сказок, так и авторских произведений (стихотворений, сказок, рассказов); проявлять самостоятельность в выборе темы, композиционного и цветового решения.

✓ Декоративное рисование:

▪ педагог продолжает развивать декоративное творчество детей; умение создавать узоры по мотивам народных росписей, уже знакомых детям и новых (городецкая, гжельская, хохломская, жостовская, мезенская роспись и другое). Учит детей выделять и передавать цветовую гамму народного декоративного искусства определенного вида. Закрепляет умение создавать композиции на листах бумаги разной формы, силуэтах предметов и игрушек; расписывать вылепленные детьми игрушки.

Закрепляет у детей умение при составлении декоративной композиции на основе того или иного вида народного искусства использовать характерные для него элементы узора и цветовую гамму.

✓ Лепка:

▪ педагог развивает творчество детей; учит свободно использовать для создания образов предметов, объектов природы, сказочных персонажей разнообразные приемы, усвоенные ранее; умение передавать форму основной части и других частей, их пропорции, позу, характерные особенности изображаемых объектов; обрабатывать поверхность формы движениями пальцев и стекой. Продолжает формировать у детей умение передавать характерные движения человека и животных, создавать выразительные образы (птичка подняла крылышки, приготовилась лететь; козлик скачет, девочка танцует; дети делают гимнастику — коллективная композиция). Учит детей создавать скульптурные группы из двух-трех фигур, развивать чувство композиции, умение передавать пропорции предметов, их соотношение по величине, выразительность поз, движений, деталей.

✓ Декоративная лепка:

▪ педагог продолжает развивать у детей навыки декоративной лепки; учит использовать разные способы лепки (налеп, углубленный рельеф), применять стеку. Учит при лепке из глины расписывать пластину, создавать узор стекой; создавать из глины, разноцветного пластилина предметные и сюжетные, индивидуальные и коллективные композиции.

✓ Аппликация:

▪ педагог продолжает формировать умение детей создавать предметные и сюжетные изображения с натуры и по представлению: развивать чувство композиции (красиво располагать фигуры на листе бумаги формата, соответствующего пропорциям изображаемых предметов). Развивает у детей умение составлять узоры и декоративные композиции из геометрических и растительных элементов на листах бумаги разной формы; изображать птиц, животных по замыслу детей и по мотивам народного искусства. Закрепляет приемы вырезания симметричных предметов из бумаги, сложенной вдвое; несколько предметов или их частей из бумаги, сложенной гармошкой. При создании образов педагог поощряет применение детьми разных приемов вырезания, обрывания бумаги, наклеивания изображений (намазывая их клеем полностью или частично, создавая иллюзию передачи объема); учит мозаичному способу изображения с предварительным легким обозначением карандашом формы частей и деталей картинки. Продолжает развивать у детей чувство цвета, колорита, композиции. Поощряет проявления детского творчества.

✓ Прикладное творчество: при работе с бумагой и картоном

▪ педагог закрепляет у детей умение складывать бумагу прямоугольной, квадратной, круглой формы в разных направлениях (пилотка); использовать разную по фактуре бумагу, делать разметку с помощью шаблона; создавать игрушки забавы (мишка-физкультурник, клюющий петушок и другие). Педагог формирует у детей умение создавать предметы из полосок цветной бумаги (коврик, дорожка, закладка), подбирать цвета и их оттенки при изготовлении игрушек, сувениров,

деталей костюмов и украшений к праздникам. Формирует умение использовать образец. Совершенствует умение детей создавать объемные игрушки в технике оригами.

✓ Прикладное творчество: при работе с тканью

▪ педагог формирует у детей умение вдвигать нитку в иголку, завязывать узелок; пришивать пуговицу, вешалку; шить простейшие изделия (мешочек для семян, фартучек для кукол, игольница) швом «вперед иголку». Педагог закрепляет у детей умение делать аппликацию, используя кусочки ткани разнообразной фактуры (шелк для бабочки, байка для зайчика и так далее), наносить контур с помощью мелка и вырезать в соответствии с задуманным сюжетом.

✓ Прикладное творчество: при работе с природным материалом

▪ закрепляет у детей умение создавать фигуры людей, животных, птиц из желудей, шишек, косточек, травы, веток, корней и других материалов, передавать выразительность образа, создавать общие композиции («Лесная поляна», «Сказочные герои»). Педагог закрепляет умение детей аккуратно и экономно использовать материалы. Развивает у детей фантазию, воображение.

✓ Народное декоративно-прикладное искусство:

▪ педагог продолжает развивать у детей декоративное творчество; умение создавать узоры по мотивам народных росписей, уже знакомых детям и новых (городецкая, гжельская, хохломская, жостовская, мезенская роспись и другие). Продолжает формировать у детей умение свободно владеть карандашом, кистью при выполнении линейного рисунка, учит плавным поворотам руки при рисовании округлых линий, завитков в разном направлении (от веточки и от конца завитка к веточке, вертикально и горизонтально), учит осуществлять движение всей рукой при рисовании длинных линий, крупных форм, одними пальцами - при рисовании небольших форм и мелких деталей, коротких линий, штрихов, травки (хохлома), оживок (городец) и другое. Учит детей видеть красоту созданного изображения и в передаче формы, плавности, слитности линий или их тонкости, изящности, ритмичности расположения линий и пятен, равномерности закрашивания рисунка; чувствовать плавные переходы оттенков цвета. Педагог учит детей выделять и передавать цветовую гамму народного декоративного искусства определенного вида. Закрепляет у детей умение создавать композиции на листах бумаги разной формы, силуэтах предметов и игрушек; расписывать вылепленные детьми игрушки. Закрепляет у детей умение при составлении декоративной композиции на основе того или иного вида народного искусства использовать характерные для него элементы узора и цветовую гамму. Педагог продолжает развивать у детей навыки декоративной лепки; учит использовать разные способы лепки (налеп, углубленный рельеф), применять стеку.

3) Модельно-конструктивная деятельность.

✓ педагог формирует у детей интерес к разнообразным зданиям и сооружениям (жилые дома, театры и другое). Поощряет желание передавать их особенности в конструктивной деятельности. Предлагает детям самостоятельно находить отдельные

конструктивные решения на основе анализа существующих сооружений. Конструирование из строительного материала. Педагог учит детей сооружать различные конструкции одного и того же объекта в соответствии с их назначением (мост для пешеходов, мост для транспорта). Педагог учит детей определять, какие детали более всего подходят для постройки, как их целесообразнее скомбинировать; продолжает развивать умение планировать процесс возведения постройки. Продолжает формировать умение у детей сооружать постройки, объединенных общей темой (улица, машины, дома). Конструирование из деталей конструкторов. Педагог знакомит детей с разнообразными пластмассовыми конструкторами. Учит детей создавать различные модели (здания, самолеты, поезда и так далее) по рисунку, по словесной инструкции педагога, по собственному замыслу. Знакомит детей с деревянным конструктором, детали которого крепятся штифтами. Учит создавать различные конструкции (мебель, машины) по рисунку и по словесной инструкции педагога. Педагог учит детей создавать конструкции, объединенные общей темой (детская площадка, стоянка машин и другое). Учит детей разбирать конструкции при помощи скобы и киянки (в пластмассовых конструкторах).

4) Музыкальная деятельность.

✓ Слушание:

- педагог развивает у детей навык восприятия звуков по высоте в пределах квинты — терции; обогащает впечатления детей и формирует музыкальный вкус, развивает музыкальную память. Способствует развитию у детей мышления, фантазии, памяти, слуха. Педагог знакомит детей с элементарными музыкальными понятиями (темп, ритм); жанрами (опера, концерт, симфонический концерт), творчеством композиторов и музыкантов (русских, зарубежных и так далее) Педагог знакомит детей с мелодией Государственного гимна Российской Федерации.

✓ Пение:

- педагог совершенствует у детей певческий голос и вокально-слуховую координацию. Закрепляет у детей практические навыки выразительного исполнения песен в пределах от до первой октавы до ре второй октавы; учит брать дыхание и удерживать его до конца фразы; обращает внимание на артикуляцию (дикцию). Закрепляет умение петь самостоятельно, индивидуально и коллективно, с музыкальным сопровождением и без него.

✓ Песенное творчество:

- педагог учит детей самостоятельно придумывать мелодии, используя в качестве образца русские народные песни; поощряет желание детей самостоятельно импровизировать мелодии на заданную тему по образцу и без него, используя для этого знакомые песни, музыкальные пьесы и танцы.

✓ Музыкально-ритмические движения:

- педагог способствует дальнейшему развитию у детей навыков танцевальных движений, совершенствует умение выразительно и ритмично двигаться в соответствии с разнообразным характером музыки, передавая в танце эмоционально-

образное содержание. Знакомит детей с национальными плясками (русские, белорусские, украинские и так далее). Педагог развивает у детей танцевально-игровое творчество; формирует навыки художественного исполнения различных образов при инсценировании песен, театральных постановок. Музыкально-игровое и танцевальное творчество: педагог способствует развитию творческой активности детей в доступных видах музыкальной исполнительской деятельности (игра в оркестре, пение, танцевальные движения и тому подобное). Учит импровизировать под музыку соответствующего характера (лыжник, конькобежец, наездник, рыбак; лукавый котик и сердитый козлик и тому подобное). Помогает придумывать движения, отражающие содержание песни; выразительно действовать с воображаемыми предметами. Учит детей самостоятельно искать способ передачи в движениях музыкальных образов. Формирует у детей музыкальные способности; содействует проявлению активности и самостоятельности.

✓ Игра на детских музыкальных инструментах:

▪ педагог знакомит детей с музыкальными произведениями в исполнении на различных инструментах и в оркестровой обработке. Учит детей играть на металлофоне, свирели, ударных и электронных музыкальных инструментах, русских народных музыкальных инструментах: трещотках, погремушках, треугольниках; исполнять музыкальные произведения в оркестре и в ансамбле. Педагог активизирует использование песен, музыкально-ритмических движений, игру на музыкальных инструментах, музыкально-театрализованную деятельность в повседневной жизни и различных видах досуговой деятельности для реализации музыкально-творческих способностей ребенка.

5) Театрализованная деятельность.

✓ педагог развивает самостоятельность детей в организации театрализованных игр; поддерживает желание самостоятельно выбирать литературный и музыкальный материал для театральной постановки; развивает проявление инициативы изготовления атрибутов и декораций к спектаклю; умение распределять между собой обязанности и роли; развивает творческую самостоятельность, эстетический вкус в передаче образа; отчетливость произношения; использовать средства выразительности (поза, жесты, мимика, интонация, движения). Воспитывает любовь к театру. Педагог учит детей использовать в театрализованной деятельности детей разные виды театра (бибабо, пальчиковый, театр на ложках, картинок, перчаточный, кукольный и другое). Воспитывает навыки театральной культуры, приобщает к театральному искусству через просмотр театральных постановок, видеоматериалов; рассказывает о театре, театральных профессиях. Знакомит со средствами погружения в художественные образы (музыка, слово, хореография, декорации, костюм, грим и другое) и возможностями распознавать их особенности. Педагог учит детей использовать разные формы взаимодействия детей и взрослых в театрализованной игре. Развивает воображение и фантазию детей в создании и исполнении ролей. Педагог формирует у детей умение вносить изменения и придумывать новые сюжетные линии сказок, литературных произведений, передавая их образ выразительными средствами в игре драматизации, спектакле; формирует умение выразительно передавать в действии, мимике, пантомимике, интонации эмоциональное состояние персонажей;

самостоятельно придумывать детали костюма; формирует у детей умение действовать и говорить от имени разных персонажей, сочетать движения театральных игрушек с речью. Педагог формирует умение проводить анализ сыгранных ролей, просмотренных спектаклей.

б) Культурно-досуговая деятельность.

✓ педагог продолжает формировать у детей умение проводить свободное время с интересом и пользой (рассматривание иллюстраций, просмотр анимационных фильмов, слушание музыки, конструирование и так далее). Развивает активность детей в участие в подготовке развлечений. Формирует навыки культуры общения со сверстниками, педагогами и гостями. Педагог расширяет знания детей об обычаях и традициях народов России, воспитывает уважение к культуре других этносов. Формирует чувство удовлетворения от участия в совместной досуговой деятельности. Поддерживает интерес к подготовке и участию в праздничных мероприятиях, опираясь на полученные навыки и опыт. Поощряет реализацию творческих проявлений в объединениях дополнительного образования;

✓ решение совокупных задач воспитания в рамках образовательной области «Художественно-эстетическое развитие» направлено на приобщение детей к ценностям «Культура» и «Красота», что предполагает:

- воспитание эстетических чувств (удивления, радости, восхищения) к различным объектам и явлениям окружающего мира (природного, бытового, социального), к произведениям разных видов, жанров и стилей искусства (в соответствии с возрастными особенностями);
- приобщение к традициям и великому культурному наследию российского народа, шедеврам мировой художественной культуры;
- становление эстетического, эмоционально-ценностного отношения к окружающему миру для гармонизации внешнего и внутреннего мира ребенка;
- создание условий для раскрытия детьми базовых ценностей и их проживания в разных видах художественно-творческой деятельности;
- формирование целостной картины мира на основе интеграции интеллектуального и эмоционально-образного способов его освоения детьми;
- создание условий для выявления, развития и реализации творческого потенциала каждого ребенка с учетом его индивидуальности, поддержка его готовности к творческой самореализации и сотворчеству с другими людьми (детьми и взрослыми).

12.1. Художественно-изобразительная деятельность

Принципы, обусловленные особенностями художественно-эстетической деятельности:

1. Эстетизация предметно-развивающей среды и быта в целом.
2. Культурное обогащение (амплификации) содержания изобразительной деятельности, в соответствии с особенностями познавательного развития детей разных возрастов.
3. Взаимосвязь продуктивной деятельности с другими видами детской активности.
4. Интеграция различных видов изобразительного искусства и художественной деятельности.
5. Эстетический ориентир на общечеловеческие ценности (воспитание человека думающего, чувствующего, созидającego, рефлектирующего).
6. Обогащение сенсорно-чувственного опыта.
7. Организация тематического пространства (информационного поля) – основы для развития образных представлений;
8. Взаимосвязь обогащенных представлений и обобщенных способов действий, направленных на создание выразительного художественного образа.
9. Естественная радость (радость эстетического восприятия, чувствования и деяния, сохранение непосредственности эстетических реакций, эмоциональной открытости).

Педагогические условия, необходимые для эффективного художественного развития детей дошкольного возраста:

- формирование эстетического отношения и художественных способностей в активной творческой деятельности детей;
- создание развивающей среды для занятий по рисованию, лепке, аппликации, художественному творчеству и самостоятельного детского творчества;
- ознакомление детей с основами изобразительного и народного декоративно-прикладного искусства в среде музея и дошкольного образовательного учреждения.

Модель эстетического отношения к окружающему миру

- 1) способность эмоционального переживания.
- 2) Способность к активному усвоению художественного опыта (эстетической апперцепции), к самостоятельной творческой деятельности, к саморазвитию и экспериментированию (поисковыми действиями).
- 3) Специфические художественные и творческие способности (восприятие, исполнительство и творчество).

Методы эстетического воспитания:

1. Метод пробуждения ярких эстетических эмоций и переживаний с целью овладения даром сопереживания.

2. Метод побуждения к сопереживанию, эмоциональной отзывчивости на прекрасное в окружающем мире.
3. Метод эстетического убеждения (по мнению А.В. Бакушинского «Форма, колорит, линия, масса и пространство, фактура должны убеждать собою непосредственно, должны быть самоценны, как чистый эстетический факт»).
4. Метод сенсорного насыщения (без сенсорной основы немислимо приобщение детей к художественной культуре).
5. Метод эстетического выбора («убеждение красотой»), направленный на формирование эстетического вкуса, метод разнообразной художественной практики.
6. Метод сотворчества (с педагогом, народным мастером, художником, сверстником).
7. Метод нетривиальных (необыденных) творческих ситуаций, пробуждающих интерес к художественной деятельности.
8. Метод эвристических и поисковых ситуаций.

Принципы интегрированного подхода:

- В основе лежит понятие полихудожественного развития. Все искусства выступают как явления жизни в целом. Каждый ребенок может успешно продвигаться в каждом из видов художественной деятельности и творчества.

- Искусство взаимодействует даже в том случае, если педагог об этом не знает или не хочет с этим считаться. Цвет, звук, пространство, движение, форма тесно связаны, взаимозаменяемы. Они являются разным выражением одних и те же духовных явлений и качеств мира. В интегрированном подходе важно учитывать внутренние, образные, духовные связи видов искусств на уровне творческого процесса. Это нужно отличать от привычных межпредметных связей или взаимного иллюстрирования одного искусства примерам другого (по их сюжету и содержанию).

- Интегрированный подход предполагает учет географических, исторических, культурогенных факторов сознания произведений искусства в едином потоке культуры. Искусства развивались неравномерно, причем у некоторых народов в определенные исторические периоды некоторые искусства либо преобладали, либо просто отсутствовали.

- Учет региональных, национально-исторических художественных традиций, связанных с местностью, материальными объектами, духовной устремленностью народа. Связи региональной и мировой художественных культур.

- Связи искусства с науками в едином поле творческих проявлений человечества там, где они питаются достижениями друг друга, нередко совмещаясь в одном лице.

4.2. Детское конструирование

Виды детского конструирования:

- ✓ из строительного материала;
- ✓ из бумаги;
- ✓ из природного материала;

- ✓ из промышленных отходов;
- ✓ из деталей конструкторов;
- ✓ из крупногабаритных модулей;
- ✓ практическое.

Формы организации обучения конструированию:

- конструирование по модели;
- конструирование по условиям;
- конструирование по образцу;
- конструирование по замыслу;
- конструирование по теме;
- каркасное конструирование;
- конструирование по чертежам и схемам.

Взаимосвязь конструирования и игры:

- ❖ ранний возраст: конструирование слито с игрой;
- ❖ младший дошкольный возраст: игра становится побудителем к конструированию, которое начинает приобретать для детей самостоятельное значение;
- ❖ старший дошкольный возраст: сформированная способность к полноценному конструированию стимулирует развитие сюжетной линии игры и само, порой, приобретает сюжетный характер, когда создается несколько конструкций, объединенных общим сюжетом.

4.3. Музыкальное развитие

Направления образовательной работы:

- слушание;
- пение;
- музыкально-ритмические движения;
- игра на детских музыкальных инструментах;
- развитие детского творчества (песенного, музыкально-игрового, танцевального).

Методы музыкального развития:

- наглядный: сопровождение музыкального ряда изобразительным, показ движений;
- словесный: беседы о различных музыкальных жанрах;
- словесно-слуховой: пение;
- слуховой: слушание музыки;
- игровой: музыкальные игры;
- практический: разучивание песен, танцев, воспроизведение мелодий.

4.4. Формы работы по образовательной области «Художественно-эстетическое развитие»

Формы работы с детьми:

Содержание	Возраст	Совместная деятельность	Режимные моменты	Самостоятельная деятельность
1. Развитие продуктивной деятельности ➤ рисование ➤ лепка ➤ аппликация ➤ конструирование	3-5 лет	Наблюдения по ситуации Занимательные показы Наблюдения по ситуации Индивидуальная работа с детьми Рисование Аппликация Лепка Сюжетно-игровая ситуация Выставка детских работ Конкурсы Интегрированные занятия	Интегрированная детская деятельность Игра Игровое упражнение Проблемная ситуация Индивидуальная работа с детьми	Самостоятельная художественная деятельность Игра Проблемная ситуация Игры со строительным материалом Постройки для сюжетных игр
2. Развитие детского творчества				
3. Приобщение к изобразительному искусству	6-7 лет	Рассматривание предметов искусства Беседа Экспериментирование с материалом Рисование Аппликация Лепка Художественный труд Интегрированные занятия Дидактические игры Художественный досуг	Интегрированная детская деятельность Игра Игровое упражнение Проблемная ситуация Индивидуальная работа с детьми Проектная деятельность Создание коллекций Выставка репродукций произведений живописи Развивающие игры	Самостоятельное художественное творчество Игра Проблемная ситуация

		Конкурсы Выставки работ декоративно-прикладного искусства	Рассматривание чертежей и схем	
4. Развитие музыкально-художественной деятельности; приобщение к музыкальному искусству *Слушание * Пение * Песенное творчество * Музыкально-ритмические движения * Развитие танцевально-игрового творчества * Игра на детских музыкальных инструментах	3-5 лет	Занятия Праздники, развлечения Музыка в повседневной жизни: -Театрализованная деятельность -Слушание музыкальных сказок, -Просмотр мультфильмов, фрагментов детских музыкальных фильмов - рассматривание картинок, иллюстраций в детских книгах, репродукций, предметов окружающей действительности; Игры, хороводы - Рассматривание портретов композиторов (ср. гр.) - Празднование дней рождения	Использование музыки: -на утренней гимнастике и физкультурных занятиях; - на музыкальных занятиях; - во время умывания - в продуктивных видах деятельности - во время прогулки (в теплое время) - в сюжетно-ролевых играх - перед дневным сном - при пробуждении - на праздниках и развлечениях	Создание условий для самостоятельной музыкальной деятельности в группе: подбор музыкальных инструментов (озвученных и неозвученных), музыкальных игрушек, театральных кукол, атрибутов для ряжения, ТСО. Экспериментирование со звуками, используя музыкальные игрушки и шумовые инструменты Игры в «праздники», «концерт» Стимулирование самостоятельного выполнения танцевальных движений под плясовые мелодии Импровизация танцевальных движений в образах животных, Концерты-импровизации Игра на шумовых музыкальных инструментах; экспериментирование со звуками, Музыкально-дид. игры
	6-7 лет	Занятия Праздники, развлечения Музыка в повседневной жизни: -Театрализованная деятельность -Слушание музыкальных сказок, - Беседы с детьми о музыке;	Использование музыки: -на утренней гимнастике и физкультурных занятиях; - на музыкальных занятиях; - во время умывания	Создание условий для самостоятельной музыкальной деятельности в группе: подбор музыкальных инструментов (озвученных и неозвученных), музыкальных игрушек,

		<ul style="list-style-type: none"> - Просмотр мультфильмов, фрагментов детских музыкальных фильмов - Рассматривание иллюстраций в детских книгах, репродукций, предметов окружающей действительности; - Рассматривание портретов композиторов - Празднование дней рождения 	<ul style="list-style-type: none"> - во время прогулки (в теплое время) - в сюжетно-ролевых играх - перед дневным сном - при пробуждении - на праздниках и развлечениях Инсценирование песен - Формирование танцевального творчества, - Импровизация образов сказочных животных и птиц - Празднование дней рождения 	<ul style="list-style-type: none"> театральных кукол, атрибутов, элементов костюмов для театрализованной деятельности. ТСО Игры в «праздники», «концерт», «оркестр», «музыкальные занятия», «телевизор» Придумывание простейших танцевальных движений Инсценирование содержания песен, хороводов Составление композиций танца Музыкально-дидактические игры Игры-драматизации Аккомпанемент в пении, танце и др Детский ансамбль, оркестр Игра в «концерт», «музыкальные занятия»
--	--	--	--	---

Формы взаимодействия с семьями воспитанников:

1. Демонстрация образцов и совместная организация мини-выставок произведений искусства, в том числе декоративно-прикладного («полочка красоты»), с целью обогащения художественно-эстетических представлений детей.
2. Организация и проведение конкурсов и выставок детского творчества.
3. Анкетирование родителей (законных представителей) с целью изучения их представлений об эстетическом воспитании детей.
4. Организация тематических консультаций, папок-передвижек, раскладушек по разным направлениям художественно-эстетического воспитания ребёнка («Как познакомить детей с произведениями художественной литературы», «Как создать дома условия для развития художественных особенностей детей», «Развитие личности дошкольника средствами искусства» и др.).
5. Организация мероприятий, направленных на распространение семейного опыта художественно-эстетического воспитания ребёнка («Круглый стол», средства массовой информации, альбомы семейного воспитания и др.).
6. Встречи с родителями (законными представителями) в «комнате художественного творчества». Цель: знакомство с основными направлениями художественно-эстетического развития детей в ДОУ.

7. Участие родителей (законных представителей) и детей в театрализованной деятельности: совместная постановка спектаклей, создание условий, организация декораций и костюмов.

8. Проведение праздников, досугов, литературных и музыкальных вечеров с привлечением родителей (законных представителей).

9. Приобщение к театрализованному и музыкальному искусству через аудио- и видеотеку. Регулирование тематического подбора для детского восприятия.

10. Семинары-практикумы для родителей (законных представителей) по художественно-эстетическому воспитанию дошкольников.

11. Создание игротеки по Художественно-эстетическому развитию детей.

12. Организация выставок детских работ и совместных тематических выставок детей и родителей (законных представителей).

13. Сотрудничество с культурными учреждениями села, районного города с целью оказания консультативной помощи родителям (законным представителям).

14. Организация совместных посиделок.

15. «Поэтическая гостиная». Конкурс чтецов (тематические). Чтение стихов детьми и родителями (законными представителями).

5. Образовательная область «Физическое развитие»

Образовательная область «Физическое развитие» предусматривает:

- приобретение ребенком двигательного опыта в различных видах деятельности, развитие психофизических качеств (быстрота, сила, ловкость, выносливость, гибкость), координационных способностей, крупных групп мышц и мелкой моторики;
- формирование опорно-двигательного аппарата, развитие равновесия, глазомера, ориентировки в пространстве;
- овладение основными движениями (бросание, метание, ползание, лазание, ходьба, бег, прыжки);
- обучение строевым, общеразвивающим упражнениям, музыкально-ритмическим движениям, подвижным играм, спортивным упражнениям и элементам спортивных игр (баскетбол, футбол, хоккей, бадминтон, настольный теннис, городки, кегли и др.);
- воспитание патриотизма, гражданской идентичности и нравственно-волевых качеств (воля, смелость, выдержка и др.);
- воспитание интереса к различным видам спорта и чувства гордости за выдающиеся достижения российских спортсменов;
- приобщение к здоровому образу жизни и активному отдыху; формирование представлений о здоровье, способах его сохранения и укрепления; правилах безопасного проведения в разных видах двигательной деятельности; воспитание бережного отношения к своему здоровью и здоровью окружающих.

От 2 лет до 3 лет

Основные задачи образовательной деятельности в области физического развития:

- обогащать двигательный опыт, активизировать двигательную деятельность;
- способствовать освоению основных движений, развитию интереса к подвижным играм и согласованным двигательным действиям;
- укреплять здоровье детей, формируя культурно-гигиенические навыки и навыки самообслуживания, самостоятельности, воспитывать полезные привычки.

Содержание образовательной деятельности

Педагогический работник продолжает обучать детей основным движениям, имитационным упражнениям и общеразвивающим упражнениям в разных формах двигательной деятельности. Формирует умение сохранять устойчивое положение тела при выполнении физических упражнений, удерживать равновесие, ходить и бегать в заданном направлении, ориентироваться в пространстве. Продолжает обучать прыжкам и упражнениям с предметами. Педагог побуждает детей к двигательной деятельности, осуществляет помощь и страховку, учит слышать указания и выполнять их. Поддерживает и поощряет стремление ребенка соблюдать правила личной гигиены для сохранения здоровья.

1) Ходьба и упражнения в равновесии.

✓ Ходьба группой, подгруппой, парами, по кругу в заданном направлении, за педагогическим работником, не наталкиваясь друг на друга, с опорой на зрительные ориентиры, обходя предметы, приставным шагом вперед, в стороны, сохраняя равновесие, согласовывая движения рук и ног, с переходом на бег. Ходьба по дорожке (ширина 20 см, длина 2–3 м) с перешагиванием через предметы (высота 10–15 см); по доске (ширина 20–25 см).

2) Бег.

✓ Бег за педагогическим работником, в заданном направлении, стайкой и друг за другом, с остановкой и переходом на ходьбу, с изменением направления, в рассыпную (к концу 3- года) в течение 30–40 секунд. Бег по дорожке (ширина 25–30 см).

3) Прыжки.

✓ Прыжки на двух ногах на месте, с продвижением вперед, в длину, через линию (через две параллельные линии, расстояние между которыми 10–30 см); подпрыгивания вверх с касанием рукой предмета, находящегося на 10–15 см выше поднятой руки ребенка.

4) Ползание и лазанье.

✓ Ползание на четвереньках по прямой в быстром темпе (расстояние 3–4 м); по дорожке (ширина 20–25 см.), на четвереньках по наклонной доске, приподнятой одним концом на высоту 20–30 см. Подлезание под воротца, веревку (высота 40–30 см). Перелезание через бревно, скамью. Лазанье по гимнастической стенке вверх и вниз (высота 1–1,5 м) удобным способом.

5) Катание, бросание, метание.

✓ Катание мяча двумя руками и одной рукой, в паре с воспитателем, стоя и сидя (расстояние 50–100 см). Прокатывание мяча под дугой. Бросание мяча, из положения стоя, вперед двумя руками снизу, от груди, из-за головы, через шнур, натянутый на уровне груди ребенка, с расстояния 1–1,5 м. Метание на дальность двумя руками в горизонтальную цель с расстояния 1 м. Ловля мяча двумя руками с расстояния 50–100 см.

6) Общеразвивающие упражнения.

✓ Педагогический работник выполняет вместе с детьми упражнения для мелкой моторики, развития и укрепления мышц плечевого пояса: поднимание рук вперед, вверх, в стороны, разведение в стороны, отведение назад, за спину, сгибание и разгибание, выполнение хлопков руками перед собой, над головой. Повороты туловища вправо — влево, передавая предметы, с хлопками. Выполнение наклонов в стороны. Одновременное сгибание и разгибание ног из положения сидя на полу. Приседание, держась за опору и самостоятельно, потягивание с подниманием на носки.

7) Музыкально-ритмические движения.

✓ Хлопки в ладоши с одновременным притопыванием одной ногой, приседание «пружинка» с небольшим поворотом корпуса вправо-влево, приставные шаги вперед-назад под ритм, кружение на носочках, подражание движениям животных совместно со педагогическим работником и по его показу.

8) Подвижные игры.

✓ Педагог развивает и поддерживает у детей желание играть вместе с ним в подвижные сюжетные и несюжетные игры с простым содержанием, с одним или двумя движениями. Обучает выразительности движений в имитационных упражнениях и сюжетных играх, умению передавать простейшие действия некоторых персонажей (попрыгать, как зайчики, походить как лошадка, поклевать зернышки и попить водичку, как цыплята, и т. п.).

✓ Игры с ходьбой и бегом на развитие скоростных качеств: «Догони мяч!», «По дорожке, по тропинке», «Через ручеек», «Воробышки и автомобиль», «Солнышко и дождик», «Птички летают». Игры с ползанием на развитие силовых качеств: «Котята и щенята» «Доползи до цели», «Проползи в воротца», «Обезьянки». С бросанием и ловлей мяча на развитие ручной ловкости: «Мяч

в кругу», «Прокати мяч», «Лови мяч», «Попади в воротца», С прыжками на развитие силы и ловкости: «Мой веселый звонкий мяч», «Зайка беленький сидит», «Птички в гнездышках». На ориентировку в пространстве и координацию: «Где звенит?», «Найди флажок».

9) Формирование основ здорового образа жизни.

✓ Педагогический работник формирует у детей полезные привычки и элементарные культурно-гигиенические навыки при приеме пищи, уходе за собой (самостоятельно мыть руки перед едой пользоваться предметами личной гигиены), поощряет умения замечать нарушение правил гигиены, оценивать свой внешний вид, приводить в порядок одежду, способствует формированию положительного отношения к закаливающим и гигиеническим процедурам, выполнению физических упражнений.

В результате, к концу 3 года жизни, ребенок выполняет основные движения на доступном уровне, вместе со взрослым и при помощи взрослого, уверенно ползает, лазает, ходит в заданном направлении, перешагивает, подпрыгивает на месте и прыгает с продвижением вперед, в длину с места; вместе со взрослым выполняет простые общеразвивающие упражнения, движения имитационного характера, активно участвует в несложных подвижных играх, организованных взрослым, проявляет положительные эмоции и интерес к разнообразным физическим упражнениям, действиям с физкультурными пособиями (мячи, игрушки). При выполнении упражнений реагирует на сигналы, взаимодействует с воспитателем и другими детьми. Стремится к самостоятельности в двигательной деятельности и способен переносить в нее простые освоенные движения, избирателен по отношению к некоторым двигательным действиям. Приучен к закаливающим и гигиеническим процедурам, выполняет их регулярно.

От 3 лет до 4 лет

Основные задачи образовательной деятельности в области физического развития:

- оптимизировать двигательный режим с учетом возрастных психофизиологических особенностей детей и имеющегося двигательного опыта;
- развивать основные движения (бросание и ловля, ползание, лазанье, метание, ходьба, бег, прыжки), ориентировку в пространстве, функцию равновесия;
- формировать умение согласовывать свои действия с движениями других детей при выполнении физических упражнений;
- обучать простейшим построениям и перестроениям, выполнению простых ритмических движений под музыку;
- активизировать двигательную деятельность, формировать интерес к физическим упражнениям;
- закреплять культурно-гигиенические навыки и формировать полезные привычки.

Содержание образовательной деятельности

Педагогический работник продолжает обучать детей простым строевым упражнениям, выполнять их по ориентирам, основным движениям, общеразвивающим упражнениям, подвижным играм, музыкально-ритмическим движениям. Учит выполнять движения естественно, согласованно, сохраняя равновесие, осанку. Формирует умение слышать указания и требования педагога, принимать исходное положение, реагировать на зрительный и звуковой сигналы, одновременно вместе с педагогическим работником начинать и заканчивать движение, соблюдать правила в подвижной игре. Приобщает детей к здоровому образу жизни, создает условия для овладения элементарными нормами и правилами поведения в двигательной деятельности, формирует умения и навыки личной гигиены, воспитывает полезные для здоровья привычки.

1) Строевые упражнения.

✓ Построение в шеренгу, колонну по одному, круг по объёмным и плоскостным ориентирам с нахождением своего места в строю, повороты переступанием по показу, ориентиру.

2) Ходьба.

✓ Ходьба в заданном направлении, с переходом на бег, со сменой темпа, в колонне по одному, за направляющим, на носках, с высоким подниманием колена, в разных направлениях (по прямой, по кругу, обходя предметы, врассыпную), с выполнением заданий (остановка, приседание, поворот и др.), по прямой дорожке (ширина 15–20 см, длина 2–2,5 м) приставным шагом, прямо и боком, по скамье, с перешагиванием через предметы, по наклонной доске (высота 30–35 см).

3) Бег.

✓ Бег в заданном направлении (подгруппами и всей группой), с переходом на ходьбу, со сменой темпа, на носках, в колонне по одному, по дорожке (ширина 25–50 см, длина 5–6 м), врассыпную, по кругу, с выполнением заданий по сигналу (останавливаться, убежать от догоняющего, догонять убегающего и др.).

4) Ползание, лазанье.

✓ Ползание на четвереньках по прямой (расстояние 6 м), между предметами, вокруг них. Подлезание под препятствие (высота 50 см), не касаясь руками пола, пролезание в обруч. Перелезание через скамью, под скамью, бревно. Лазанье по гимнастической стенке (высота 1,5 м) удобным способом.

5) Катание, бросание, ловля, метание.

✓ Катание больших мячей (шарика) друг другу, между предметами, в воротца (ширина 50–60 см). Метание на дальность правой и левой рукой, в горизонтальную цель, из положения стоя, двумя руками снизу, от груди, правой и левой рукой (расстояние 1,5 2

м), в вертикальную цель (высота центра мишени 1,2 м) правой и левой рукой (расстояние от 1-1,5 м, к концу года до 2-2, 5 метров), принимая исходное положение. Ловля мяча, брошенного воспитателем (расстояние 70–100 см), бросание мяча вверх, вниз, об пол (землю), ловля его (2–3 раза подряд).

6) Прыжки.

✓ Прыжки на двух ногах на месте, толкаясь двумя ногами, с продвижением вперед (расстояние 2–3 м.). Подпрыгивания вверх с касанием рукой предмета, находящегося на 15 см выше поднятой руки ребенка. Перепрыгивание, через предметы (высота 5 см.). Прыжки в длину с места на расстояние не менее 40 см., через линии, расположенные на одинаковом расстоянии друг от друга (4–6 линий, расстояние 25–30 см.), прыжки на двух ногах вокруг предметов, между ними.

7) Общеразвивающие упражнения.

✓ Педагог учит детей выполнять упражнения из разных исходных положений (стоя ноги прямо и врозь, руки в стороны и на пояс, сидя, лежа на спине, животе). Поднимание и опускание прямых рук, отведение их в стороны, на пояс, за спину (одновременно, поочередно). Перекладывание предметов из одной руки в другую перед собой, за спиной, над головой. Выполнение упражнений с хлопками. Выполнение наклонов их положения стоя и сидя. Попеременное поднимание и опускание ног из положения лежа на спине. Сгибание и разгибание ног в коленях (поочередно и вместе) из положения лежа на животе. Перевороты со спины на живот и обратно. Приседания, держась за опору и без нее, вынося руки вперед.

8) Музыкально-ритмические движения.

✓ Ходьба под ритм, музыку в разном темпе на полупальцах, топающим шагом, вперед и назад (спиной на один-два шага), приставным шагом прямо и боком. Имитационные движения — разнообразные образно-игровые упражнения, раскрывающие понятный детям образ, настроение или состояние (веселый котенок, хитрая лиса, быстрая белка и т. д.). Плясовые движения — простейшие элементы народных плясок, доступные по координации, например, поочередное выставление ноги вперед, пятку, притопывание одной ногой, приседания «пружинки», прямой галоп, кружение в парах и др.

9) Спортивные упражнения.

✓ Катание на санках. Катание на санках друг друга, с невысокой горки.

✓ Катание на лыжах. Ходьба по ровной лыжне ступающим и скользящим шагом. Повороты на лыжах переступанием.

✓ Катание на велосипеде. Катание на трехколесном велосипеде по прямой, по кругу, с поворотами направо, налево.

10) Подвижные игры.

✓ Педагог развивает и поддерживает активность детей в процессе двигательной деятельности, организуя сюжетные и несюжетные подвижные игры. Вводит различные игры с более сложными правилами и сменой движений. Воспитывает у детей умение соблюдать элементарные правила, слышать указания педагога, согласовывать движения в ходе игры, ориентироваться в пространстве. Поощряет самостоятельные игры с каталками, автомобилями, тележками, велосипедами, мячами, шарами.

✓ Примеры игр с бегом на развитие скоростно-силовых качеств: «Бегите ко мне!», «Солнышко и дождик», «Кот и птенчики», «Мыши и кот», «Воробушки и автомобиль», «Кто быстрее до флажка!», «Найди свой цвет», «Лохматый пес», «Птички в гнездышках». С прыжками на развитие силы и ловкости, равновесия: «По ровненькой дорожке шагают наши ножки», «Поймай комарика», «Воробушки и кот», «С кочки на кочку». С подлезанием и лазаньем на развитие силы, выносливости: «Наседка и цыплята», «Мыши в кладовой», «Кролики». С бросанием и ловлей на развитие ловкости, меткости: «Кто бросит дальше мешочек», «Попади в круг», «Сбей кеглю» На ориентировку в пространстве. «Найди свое место», «Угадай, кто кричит», «Найди, что спрятано».

11) Формирование основ здорового образа жизни.

✓ Педагог поддерживает стремление ребенка самостоятельно ухаживать за собой, соблюдать порядок и чистоту, ухаживать за своими вещами и игрушками. Формирует первичные представления о роли чистоты, аккуратности, соблюдения правил безопасности для здоровья.

В результате, к концу 4 года жизни, ребенок проявляет положительное отношение к разнообразным физическим упражнениям, стремится к самостоятельности в двигательной деятельности, избирателен по отношению к некоторым двигательным действиям и подвижным играм. Легко находит свое место при совместных построениях и в играх. При выполнении упражнений по показу взрослого принимает исходное положение, демонстрирует большую, чем ранее координацию движений, сохраняет равновесие при ходьбе, беге и прыжках на ограниченной площади опоры, имеет лучшую, чем ранее, подвижность в суставах, реагирует на сигналы, переключается с одного движения на другое. Более уверенно выполняет общеразвивающие упражнения, осваивает музыкально-ритмические движения, выполняет двигательные задания, действует в общем для всех темпе. С удовольствием участвует в подвижных играх, знает правила, стремится к выполнению ведущих ролей в игре. Понимает необходимость соблюдения чистоты и гигиены для здоровья, имеет сформированные полезные привычки.

От 4 лет до 5 лет

Основные задачи образовательной деятельности в области физического развития:

- учить элементам техники выполнения основных движений, общеразвивающих, музыкально-ритмических и спортивных упражнений; ориентироваться в пространстве, выполнять движения по образцу;
- активизировать двигательную деятельность, формировать интерес к физическим упражнениям;
- поддерживать стремление соблюдать правила в подвижных играх, самостоятельно их проводить, показывать знакомые упражнения;
- формировать полезные привычки, представления о факторах, положительно и отрицательно влияющих на здоровье, элементарных правилах здорового образа жизни, поощрять их соблюдение.

Содержание образовательной деятельности

Педагог развивает и закрепляет двигательные умения и навыки при выполнении разученных ранее основных движений, общеразвивающих упражнений, музыкально-ритмических движений, учит принимать исходное положение, соблюдать технику выполнения упражнений, правила в подвижной игре, выполнять общеразвивающие упражнения точно под счет, слушать и слышать указания педагога, ориентироваться на словесную инструкцию и зрительно-слуховые ориентиры. Развивает умение использовать движения в самостоятельной двигательной деятельности, поддерживать дружеские взаимоотношения со сверстниками. Педагог способствует овладению элементарными нормами и правилами здорового образа жизни, формирует полезные и предупреждает вредные привычки, представление о правилах поведения в двигательной деятельности, закрепляет умения и навыки личной гигиены, способствующие укреплению и сохранению здоровья.

1) Строевые упражнения.

✓ Построение в колонну по одному, по два, по росту, в рассыпную. Размыкание и смыкание на вытянутые руки, равнение по ориентирам. Перестроение из колонны по одному в колонну по два в движении, со сменой ведущего, в звенья и на ходу по зрительным ориентирам. Повороты переступанием в движении и на месте направо, налево и кругом на месте.

2) Ходьба и упражнение в равновесии.

✓ Ходьба обычным и гимнастическим шагом, согласовывая движения рук и ног, на носках, с высоким подниманием колен, мелким и широким шагом, приставным шагом в сторону (направо и налево), сохраняя равновесие. Ходьба в колонне по одному, по двое (парами), по прямой, по кругу, вдоль границ зала, «змейкой» (между тремя или четырьмя предметами). Ходьба по прямой, в обход по залу, в рассыпную, в разном темпе, с выполнением заданий (присесть, изменить положение рук). Ходьба с переходом на бег, в чередовании с прыжками, с изменением направления, со сменой направляющего. Ходьба между линиями (расстояние 15–10 см), по скамье, (диаметр 1,5–3 см), по доске (с перешагиванием через предметы, с мешочком на голове, руки в стороны и с

предметом в руках, ставя ногу с носка). Ходьба по наклонной доске вверх и вниз (ширина 15–20 см, высота 30–35 см). Перешагивание через предметы высотой 20–25 см от пола, через набивной мяч (поочередно через 5–6 мячей, положенных на расстоянии друг от друга), с разными положениями рук. Кружение в обе стороны (руки на поясе).

3) Бег.

✓ Бег в разном темпе, со сменой ведущего, в медленном темпе в течение 50–60 секунд, в быстром темпе на расстояние 10 м. Спокойный бег на носках, с высоким подниманием колен, мелким и широким шагом, в колонне по одному 1-1,5 минуты, парами взявшись за руки, по кругу, соразмеряя свои движения с движениями партнера. Бег «змейкой» между предметами (оббежать пять шесть предметов). Бег со старта на скорость (расстояние 15—20 м). Бег в медленном темпе (до 2 мин.), со средней скоростью на расстояние 40—60 м.

4) Ползание, лазанье.

✓ Ползание на четвереньках в быстром темпе, а также опираясь на стопы и ладони. Подлезание под веревку, дугу (высота 50 см) правым и левым боком вперед, в обруч. Перелезание через бревно, гимнастическую скамейку. Лазанье по гимнастической стенке, перелезая с одного пролета на другой вправо и влево.

5) Бросание, ловля, метание.

✓ Отбивание мяча о землю правой и левой рукой, бросание и ловля его кистями рук (не прижимая к груди). Перебрасывание мяч друг другу и педагогическому работнику. Прокатывание мячей, обручей друг другу и между предметами (на расстоянии 1,5 м). Перебрасывание мяча двумя руками из-за головы и одной рукой через препятствия (с расстояния 2 м.). Бросание мяча вверх, о землю и ловля его двумя руками (5 раз подряд), отбивание мяча о землю правой и левой рукой (не менее 5 раз подряд). Метание предметов на дальность (расстояние не менее 3,5–6,5 м), в горизонтальную с высотой центра мишени не менее 1,5 метра, с расстояния 2–2,5 м правой и левой рукой, в вертикальную цель.

6) Прыжки.

✓ Прыжки на двух ногах (20 прыжков по 2–3 раза в чередовании с ходьбой), энергично отталкиваться, вытягивая стопу, мягко приземляясь, на полусогнутые ноги. Прыжки со сменой ног, ноги вместе — ноги врозь, с хлопками над головой, за спиной, с продвижением вперед, вперед-назад, с поворотами, боком (вправо, влево). Спрыгивание (с высоты 20–25 см.) со страховкой. Перепрыгивание через предметы высотой 5—10 см. Прыжки в длину с места на расстояние 70 см и через параллельные прямые (4–6 линий на расстоянии 40–50 см.), сочетая отталкивание со взмахом рук, с сохранением равновесия при приземлении. Прыжки через короткую скакалку.

7) Общеразвивающие упражнения.

✓ Педагог учит детей выполнять общеразвивающие упражнения под счет (с 4,5 лет), из разных исходных положений в разном темпе (медленном, среднем, быстром) с оборудованием и без. Поднимание рук вперед, в стороны, вверх (одновременно, поочередно) из положений: руки вниз, руки на поясе, руки перед грудью. Выполнение махов руками вперед, вверх, назад, круговые движения руками, согнутыми в локтях. Повороты корпуса в стороны, держа руки на поясе, разводя их в стороны. Наклоны вперед, касаясь пальцами рук носков ног с заданием, класть и брать предметы из разных исходных положений (ноги вместе, ноги врозь). Поднимание ног над полом из положения сидя и лежа, Перевороты со спины на живот перекатом, держа в вытянутых руках предмет. Приседания, держа руки на поясе, вытянув руки вперед, в стороны с предметом и без.

8) Музыкально-ритмические движения.

✓ Ходьба под ритм, музыку в разном темпе на полупальцах, топающим шагом, вперед и назад (спиной), приставным шагом прямо и боком, галопом в сторону. Ходьба с высоким подниманием колена на месте и в движении прямо и вокруг себя, Прыжки на двух ногах на месте и с продвижением, подскоки по одному и в парах под ритм и музыку. Доступные по координации упражнения народных плясок, выполняемые отдельно и в комбинациях из двух движений: выставление ноги на пятку, на носок, притопывание под ритм, повороты, поочередное «выбрасывание» ног, движение по кругу выполняя шаг с носка, ритмично хлопать в ладоши.

9) Спортивные упражнения.

✓ Катание на санках. Подъем с санками на гору, скатывание с горки, торможение при спуске, катание на санках друг друга.

✓ Катание на велосипеде, самокате. Кататься на трехколесном или двухколесном велосипеде, самокате по прямой, по кругу с поворотами, с разной скоростью.

✓ Ходьба на лыжах. Ходьба на лыжах скользящим шагом, повороты на месте, подъем на гору «ступающим шагом» и «полуелочкой».

10) Подвижные игры.

✓ Педагог продолжает закреплять основные движения в ходе подвижной игры, учит соблюдать правила, брать роль водящего. Развивает психофизические качества, пространственную ориентировку, глазомер, самостоятельность и инициативность в организации знакомых игр с небольшой группой сверстников. Приучает к выполнению правил без напоминания, поощряет проявление творческих способностей детей в подвижных играх (придумывание вариантов игр, комбинирование движений).

✓ Примеры игр с бегом на развитие скоростно-силовых качеств: «Самолеты», «Цветные автомобили», «У медведя во бору», «Птичка и кошка», «Найди себе пару», «Лошадки», «Позвони в погремушку», «Бездомный заяц», «Ловишки». Подвижные игры с прыжками на развитие силы и ловкости: «Зайцы и волк», «Волк в курятнике», «Зайка серый умывается»; с ползанием и лазаньем:

«Пастух и стадо», «Перелет птиц», «Котята и щенята»; с бросанием и ловлей. «Подбрось — поймай», «Сбей булаву», «Мяч через сетку»; на ориентировку в пространстве, на внимание и ловкость: «Найди, где спрятано», «Найди и промолчи», «Кто ушел?», «Прятки». Народные игры. «У медведя во бору», «Водяной» и др.

11) Формирование основ здорового образа жизни.

✓ Педагогический работник уточняет представления детей о здоровье, факторах, положительно влияющих на него, правилах безопасного поведения в двигательной деятельности и при болезни и плохом самочувствии, учит пониманию детьми необходимости занятий физкультурой, правильного питания, соблюдения гигиены, закаливания, важности полезных привычек для сохранения и укрепления здоровья.

В результате, к концу 5 года жизни ребенок проявляет двигательную активность, быстроту, силу, выносливость, меткость, гибкость при выполнении физических упражнений, демонстрирует координацию движений, развитие глазомера, ориентируется в пространстве. Проявляет интерес к разнообразным физическим упражнениям, настойчивость для достижения результата, стремится выполнить движение до конца, соблюдает правила в подвижных играх, проявляет настойчивость, упорство, стремление к победе, переносит освоенные упражнения в самостоятельную двигательную деятельность. Знает об отдельных факторах, положительно и отрицательно влияющих на здоровье, правилах безопасного поведения в двигательной деятельности и при недомогании.

От 5 лет до 6 лет

Основные задачи образовательной деятельности в области физического развития:

- развивать умения осознанно, активно, точно, дифференцируя мышечные усилия выполнять физические упражнения (основные движения, общеразвивающие упражнения, музыкально-ритмические движения);
- обучать спортивным упражнениям и элементам спортивных игр;
- развивать самоконтроль, самостоятельность, творчество при выполнении движений;
- воспитывать стремление соблюдать правила в подвижной игре, самостоятельно их организовывать и проводить игры и упражнения со сверстниками и младшими детьми;
- воспитывать патриотические и нравственно-волевые качества в подвижных и спортивных играх и упражнениях;
- формировать представления о разных видах спорта и достижениях российских спортсменов;
- расширять представления о здоровье и его ценности, правилах здорового образа жизни, туризме как форме активного отдыха, необходимости и способах безопасного поведения в двигательной деятельности, укрепления здоровья и факторах, на него влияющих.

Содержание образовательной деятельности

Педагогический работник продолжает развивать и совершенствовать двигательные умения и навыки, психофизические качества и способности, обогащает двигательный опыт детей, формирует умение творчески использовать движения в самостоятельной двигательной деятельности, закрепляет умение самостоятельно точно, технично выразительно выполнять под счет, ритм, музыку физические упражнения учит принимать правильное исходное по показу и по словесной инструкции, осуществлять самоконтроль и самооценку. Формирует представление о зависимости хорошего результата при выполнении физических упражнений от правильной техники выполнения.

Педагогический работник продолжает обучать подвижным играм, начинает обучать элементам спортивных игр, играм-эстафетам. Поощряет стремление выполнять ведущую роль в подвижной игре, учит осознанно относиться к выполнению правил, проявлять самостоятельность, инициативу, поддерживать дружеские взаимоотношения со сверстниками.

Педагог уточняет, расширяет и закрепляет представления о здоровье и факторах положительно и отрицательно на него влияющих, формирует элементарные представления об организме человека, разных формах активного отдыха, включая туризм, способствует формированию навыков безопасного поведения в двигательной деятельности, продолжает воспитывать полезные привычки с целью приобщения к основам здорового образа жизни. Организует для детей и родителей туристские прогулки и экскурсии, физкультурные праздники и досуги.

1) Строевые упражнения.

✓ Построение в колонну по одному, в шеренгу, круг и два круга (по ориентирам и без), по диагонали, в два и три звена. Перестроение из одной колонны в две, в шеренгу по два, равняясь по ориентирам и без. Повороты направо, налево, кругом; размыкание и смыкание.

2) Ходьба и упражнение в равновесии.

✓ Ходьба обычным шагом, на носках, на пятках с высоким подниманием колен, мелким и широким шагом, приставным шагом в сторону (направо и налево) с заданием, в колонне по одному, по двое (парами), с предметами, по кругу, вдоль границ зала, «змейкой» (между восемью предметами), враспынную по диагонали. Ходьба в чередовании с бегом, прыжками, с изменением направления, темпа, со сменой направляющего. Ходьба между линиями, по доске, по широкой и узкой гимнастической скамейке, бревну (с перешагиванием через предметы, с поворотом, с мешочком на голове, ставя ногу с носка, руки в стороны), по наклонной доске вверх и вниз (ширина 15–20 см, высота 30–35 см). Ходьба с перешагиванием через набивные мячи на разном расстоянии друг от друга (поочередно через 5–6 мячей). Кружение в обе стороны в быстром и медленном темпе.

3) Бег.

✓ Бег с разной скоростью, на носках, с высоким подниманием колен, мелким и широким шагом, в колонне (по одному, по двое, парами), в разных направлениях: по кругу, «змейкой» (между предметами), враспынную, со сменой ведущего. Бег в быстром темпе 10 м. (3—4 раза), 20—30 м (2—3 раза), с увертыванием. Челночный бег 3 по 10 м в медленном темпе (1,5—2 мин).

4) Ползание, лазанье.

✓ Ползание на четвереньках по прямой, «змейкой» (расстояние — 10 м), между предметами, по гимнастической скамейке на животе, подтягиваясь руками, на четвереньках, опираясь на стопы и ладони. Подлезание под веревку, дугу (высота 50 см) правым и левым боком вперед, пролезание в обруч. Перелезание через бревно, гимнастическую скамейку. Лазанье по гимнастической стенке чередующимся шагом с разноименной координацией движений рук и ног, сохраняя ритм, с изменением темпа, перелезая с одного пролета на другой вправо и влево). Лазанье по веревочной лестнице со страховкой.

5) Катание, бросание, ловля, метание.

✓ Прокатывание мячей, обручей друг другу между предметами, из разных исходных положений. Бросание мяча друг другу снизу, из-за головы, от груди и ловля на расстоянии 1,5 м. по прямой и с отбивкой о землю, Перебрасывание через препятствия друг другу из положения сидя и стоя (с расстояния 2 м). Отбивание мяча правой и 85 Федеральная образовательная программа дошкольного образования - 03 левой рукой (не менее 5 раз подряд) на месте и в движении до 4–6 метров. Метание разными способами прямой рукой сверху, прямой рукой снизу, прямой рукой сбоку, из-за спины через плечо предметов, мячей разного размера на дальность (не менее 5–9 м), в горизонтальную цель (с расстояния 3,5–4 м) правой и левой рукой, в вертикальную цель, с расстояния 1,5–2 метра.

6) Прыжки.

✓ Прыжки на месте на двух ногах (25 ритмичных прыжков 2–3 раза в чередовании с ходьбой), с продвижением вперед на расстояние 2–3 м. Прыжки попеременно на правой и левой ноге, ноги вместе и врозь, с поджатыми ногами («зайчики»), с разведенными коленями («лягушки»). Прыжки на одной ноге (на правой и левой поочередно). Прыжки в чередовании и в комбинации с другими основными движениями, общеразвивающими и танцевальными упражнениями. Прыжки в длину с места (от 80 см.), через линию, поочередно через 5-6 линий или плоских обручей, расстояние между которыми одинаковое и разное от 30 до 60 см. Прыжки через 2-3 предмета (поочередно через каждый) высотой 5-10 см. Прыжки с высоты 20-25 см. Прыжки с короткой скакалкой на двух ногах и с продвижением, вращая ее вперед и назад, через длинную скакалку (неподвижную и качающуюся).

7) Общеразвивающие упражнения.

✓ Педагогический работник учит детей выполнять упражнения под счет и под музыку, из исходных положений сидя, лежа на спине, боку, животе, стоя на коленях, на четвереньках, с разным положением рук и ног (стоя ноги прямо, врозь; руки вниз, на поясе, перед грудью, за спиной). Поднимание рук вперед, в стороны, вверх, через стороны вверх. (одновременно, поочередно), сочетая движения рук и ног, одновременно и поочередно. Повороты влево и вправо, наклоны вперед, вниз, в стороны, держа руки на поясе, разводя их в стороны. Поднимание ног над полом, сгибание и разгибание ног из положение сидя, лежа на боку. Махи ногами из исходных положений лежа на спине, на боку, на четвереньках, стоя, держась за опору. Выполнение упражнений в приседе и полуприседе, держа руки на поясе, вытянув руки вперед, в стороны, с предметами и без них. Перекладывание предметов стопами ног, упражнения для пальцев рук и ног, стопы, голеностопа (разведение стоп в стороны, сокращение на себя и от себя, вытянув носки). Сохранение равновесия в разных позах: стоя на носках, руки вверх; стоя на одной ноге, руки на поясе, с закрытыми глазами.

8) Музыкально-ритмические движения.

✓ Ходьба и бег под музыку в разном темпе, на высоких полупальцах, на носках, на пятках, пружинящим, топающим шагом, "с каблука", вперед и назад (спиной), с высоким подниманием колена (высокий шаг) с ускорением и замедлением темпа легкий ритмичный бег на носках. Прыжки на одной, на двух ногах попеременно, на месте и с различными вариациями, с продвижением вперед, различные виды галопа (прямой галоп, боковой галоп, кружение на носках по одному и в парах). Подскоки на месте и с продвижением вперед, вокруг себя, в сочетании с хлопками и бегом, кружения по одному и в парах.

9) Спортивные упражнения.

- ✓ Катание на санках. Катание на санках по прямой, со скоростью, с горки, подъем с санками в гору, с торможением при спуске с горки.
- ✓ Ходьба на лыжах. Ходьба на лыжах на расстояние до 500 м. по лыжне скользящим шагом. Повороты на месте (направо и налево) с переступанием. Поднимание на склон прямо «ступающим шагом», «полуелочкой» (прямо и наискось).
- ✓ Катание на двухколесном велосипеде, самокате. Катание по прямой, по кругу, с разворотом с разной скоростью. С поворотами направо и налево, соблюдая правила, не наталкиваясь.

10) Подвижные игры.

✓ Педагогический работник продолжает развивать и совершенствовать основные движения детей в сюжетных и несюжетных подвижных играх и играх-эстафетах. Оценивает и поощряет соблюдение правил, учит быстро ориентироваться в пространстве, наращивать и удерживать скорость, проявлять находчивость, целеустремленность, волевые качества, самостоятельность и инициативность, взаимодействовать в команде. Воспитывает сплоченность, взаимопомощь, чувство ответственности за успехи или

поражения команды, стремление к победе, преодолению трудностей. Учит самостоятельно организовывать игры с небольшой группой сверстников, младшими детьми, развивает творческие способности детей в играх (придумывание вариантов игр, комбинирование движений).

✓ Примеры игр с бегом на развитие скоростно-силовых качеств и ориентировки в пространстве: «Самолеты» (с обручами и геометрическими фигурами), «Хитрая лиса», «Цветные автомобили», «Птичка и кошка», « Светофор», «Найди пару», «Ловишки с ленточками», «Лошадки», «Бездомный заяц», «Ловишки»; с прыжками на развитие силы и выносливости: «Зайцы и волк», «Лиса в курятнике»; с ползанием и лазаньем на развитие силы: «Пастух и стадо», «Перелет птиц», «Пожарные», «Спасатели»; с бросанием и ловлей на развитие ловкости: «Подбрось — поймай», «Мяч по кругу». На ориентировку в пространстве, на внимание: «Найди, где спрятано», «Пограничники». Народные игры. «У медведя во бору», «Мышка и две кошки», «Дударь».

11) Спортивные игры.

✓ Городки:

- бросание биты сбоку, выбивание городка с кона (5—6 м) и полукона (2—3 м).

✓ Элементы баскетбола:

- перебрасывание мяча друг другу от груди; ведение мяча правой и левой рукой; забрасывание мяча в корзину двумя руками от груди; игра по упрощенным правилам.

✓ Бадминтон:

- отбивание волана ракеткой в заданном направлении; игра с воспитателем.

✓ Элементы футбола:

- отбивание мяча правой и левой ногой в заданном направлении; обведение мяча между и вокруг предметов; отбивание мяча о стенку; передача мяча ногой друг другу (3—5 м); игра по упрощенным правилам.

12) Формирование основ здорового образа жизни.

✓ Педагогический работник продолжает уточнять и расширять представления о факторах, положительно влияющих на здоровье (правильное питание, выбор полезных продуктов, занятие спортом и физкультурой, прогулки на свежем воздухе) и отрицательно влияющих на здоровье (вредные привычки, нерациональное питание, гаджеты, не соблюдение правил гигиены и др.) Формирует доступные элементарные представления об организме человека (внешнее строение опорно-двигательного аппарата, органов зрения, слуха и их защита). Продолжает формировать представления о разных видах спорта и выдающихся достижениях российских спортсменов, роли физкультуры и спорта для укрепления здоровья. Уточняет и расширяет представления о правилах безопасного поведения в двигательной деятельности и в ходе туристских пеших прогулок и экскурсий, учит их соблюдать. Продолжает формировать заботливое отношение к своему здоровью и окружающих (соблюдать чистоту и правила гигиены, правильно питаться,

закаляться, выполнять профилактические упражнения для сохранения и укрепления здоровья), продолжает знакомить с правилами поведения при недомогании и заболевании, способами оказания посильной помощи при уходе за больным.

13) Туристские прогулки и экскурсии.

✓ Педагогический работник организует для детей непродолжительные пешие прогулки и экскурсии на расстояние от 1 до 2 км (в оба конца), в теплый период года, и до 1 км в холодный период. Продолжительность пешего похода от 1 до 1,5 ч с остановкой от 10 до 15 минут. Время непрерывного движения 20 минут. Формирует представления о туризме как виде активного отдыха и способе ознакомления с природой родного края. Оказывает помощь в подборе необходимых вещей и одежды для туристской прогулки, учит наблюдать за природой, ориентироваться на местности, соблюдать осторожность, преодолевая препятствия, правила гигиены и безопасного поведения. В ходе туристской прогулки организует с детьми игры и соревнования, наблюдения за природой родного края.

В результате, к концу 6 года жизни, ребенок проявляет в двигательной деятельности сформированные в соответствии с возрастом психофизические качества, проявляет творчество и интерес к новым и знакомым физическим упражнениям, пешим прогулкам, инициативу, самостоятельность, находчивость, волевые качества. Проявляет взаимопомощь, стремится к личной и командной победе, демонстрирует ответственность перед командой, преодолевает трудности. Достаточно уверенно, в заданном темпе и ритме, выразительно выполняет упражнения, способен составить несложные комбинации из знакомых упражнений, демонстрировать сверстникам и взрослым. Стремится осуществлять самоконтроль и дает оценку двигательным действиям других детей и своим. Способен самостоятельно привлечь внимание других детей и организовать знакомую подвижную игру. Знает способы укрепления здоровья и факторы, положительно и отрицательно влияющие на здоровье. Имеет представления о некоторых видах спорта, туризме, как форме активного отдыха, правилах гигиены, безопасного поведения в двигательной деятельности, стремиться их соблюдать, может оказать посильную помощь больным близким, стремиться заботиться о своем здоровье и здоровье других людей.

От 6 лет до 7 лет

Основные задачи образовательной деятельности в области физического развития:

- развивать умения: точно, скоординировано, выразительно, технично выполнять физические упражнения в соответствии с возрастом, осуществлять самоконтроль, самооценку, выполнения физических упражнений, замечать ошибки и неточности при выполнении движений, соблюдать правила в подвижных играх;
- развивать двигательное творчество;
- формировать осознанную потребность в двигательной активности;
- воспитывать чувство патриотизма, гражданскую идентичность и нравственно-волевые качества в двигательной деятельности;

- расширять и уточнять представления о здоровье, факторах, влияющих на здоровье, средствах его укрепления, активном отдыхе, физкультуре и спорте, спортивных достижениях, правилах безопасного поведения в двигательной деятельности и при проведении туристских прогулок;
- воспитывать бережное, заботливое отношение к здоровью и человеческой жизни, развивать мотивацию к сохранению своего здоровья и здоровья окружающих людей.

Содержание образовательной деятельности

Педагогический работник закрепляет и совершенствует двигательные умения и навыки детей, развивает психофизические качества и способности, создает условия для дальнейшего закрепления и совершенствования навыков выполнения спортивных упражнений и освоения элементов спортивных игр, игр-эстафет, музыкально-ритмических движений под счет, ритм, в соответствии с разнообразным характером музыки, развития самоконтроля. В процессе организации разных форм двигательной деятельности учит детей следовать инструкции, слышать и выполнять указания, соблюдать дисциплину, принимать правильное исходное положение, технично, точно, скоординировано выполнять движения.

Поддерживает стремление творчески использовать двигательный опыт в самостоятельной деятельности и на занятиях: самостоятельно организовывать и придумывать подвижные игры, общеразвивающие упражнения, комбинировать движения, импровизировать.

Педагог продолжает приобщать детей к здоровому образу жизни. Расширяет и уточняет представления о факторах, влияющих на здоровье, способах его сохранения и укрепления, мерах профилактики болезней. Поддерживает интерес и любовь к физической культуре, спорту и туризму, активному отдыху, воспитывает полезные привычки, осознанное, заботливое, бережное отношение к своему здоровью и здоровью окружающих.

1) Строевые упражнения.

✓ Построение (самостоятельно) в колонну по одному, в круг, шеренгу. Перестроение в колонну по двое, по трое, по четыре на ходу, из одного круга в несколько (2—3). Расчет на первый — второй и перестроение из одной шеренги в две. Равнение в колонне, шеренге, кругу; размыкание и смыкание приставным шагом; Повороты направо, налево, кругом.

2) Ходьба и упражнение в равновесии.

✓ Ходьба в колонне по одному, по двое, по трое, по четыре, в шеренге в разном темпе и направлениях: по кругу, по прямой с поворотами обходя 10 и более предметов «змейкой», по диагонали, с перестроениями, разными способами: обычным, гимнастическим шагом, скрестным шагом, с выпадами, в приседе и полуприседе, спиной вперед, спортивной ходьбой, на носках с разными положениями рук, на пятках, с высоким подниманием колена (бедра), широким и мелким шагом, приставным шагом вперед и назад. Ходьба во враспынную с построением по сигналу. Ходьба в сочетании с другими видами основных движений и

ходьба с поточным выполнением общеразвивающих упражнений под счет, ритм, музыку. Ходьба по скамье с набивным мешочком на голове, выполняя упражнения (например, приседая на одной ноге и пронося другую махом вперед сбоку скамейки, поднимая прямую ногу и делая под ней хлопок, с остановкой посередине и с приседанием и поворотом кругом и др.). Ходьба прямо и боком, по канату на полу, по доске, держа баланс стоя на большом набивном мяче. Кружение с закрытыми глазами (с остановкой и выполнением различных фигур).

3) Бег.

✓ Бег 2–3 минуты, с разной скоростью, с чередованием темпа, с переходом на ходьбу. Бег на носках, высоко поднимая колени, с захлестыванием голени назад, выбрасывая прямые ноги вперед, мелким и широким шагом. Бег в колонне по одному, по двое, из разных исходных положений, в разных направлениях, с заданиями, с преодолением препятствий. Бег со скакалкой, с мячом, по доске, дорожке бревну, в чередовании с ходьбой, прыжками через препятствия — высотой 10–15 см, спиной вперед, со скакалкой, с мячом. Бег из разных стартовых положений (сидя, сидя по-турецки, лежа на спине, на животе, сидя спиной к направлению движения и т. п.). Бег 2–4 отрезка по 100–150 м в чередовании с ходьбой, с преодолением препятствий в среднем темпе до 300 м. Челночный бег (3 по 5 метров). Бег быстрым темпе 30 метров (10 м 3–4 раза с перерывами). Бегать наперегонки на скорость — 30 м.

4) Ползание, лазанье.

✓ Ползание на четвереньках, на животе и спине по гимнастической скамейке, бревну, подтягиваясь руками и отталкиваясь ногами. Проползание под гимнастической скамейкой, под несколькими пособиями подряд, в туннеле на скорость, Пролезание в обруч разными способами. Подлезание под дугу, гимнастическую скамейку несколькими способами подряд (высота 50–35 см). Лазанье по гимнастической стенке с изменением темпа, сохранением координации движений, использованием перекрестного движения рук и ног, с перелезанием с пролета на пролет в разном темпе.

5) Бросание, ловля, метание.

✓ Перебрасывание мяча разного размера друг другу снизу, из-за головы (расстояние 3–4 м), через сетку. Бросание мячей разных размеров вверх, о землю, ловля его двумя руками (не менее 20 раз), одной рукой (не менее 10 раз), с хлопками, поворотами. Отбивание мяча правой и левой рукой поочередно на месте и в движении по прямой и в разных направлениях от 5 до 10 раз. Бросание набивных мячей (0,5 кг) сидя и бросание их в даль из-за головы из положения стоя. Метание на дальность (6–12 м) левой и правой рукой, в цель из разных положений (стоя, стоя на коленях, сидя), в горизонтальную и вертикальную цель (с расстояния 4–5 м), а также в движущуюся цель.

6) Прыжки.

✓ Прыжки на двух ногах: на месте (разными способами) по 20–40 прыжков 2—4 раза в чередовании с ходьбой, с поворотом кругом, продвигаясь вперед на 5–6 м, с зажатым между ног мешочком с песком, с мячом. Прыжки в положении сидя на большом надувном мяче (фитболе). Прыжки через 6—8 набивных мячей последовательно через каждый. Прыжки на одной ноге поочередно и через линию, веревку вперед и назад, вправо и влево, на месте и с продвижением. Прыжки вверх из глубокого приседа. Прыжки в высоту с разбега (высота до 40 см). Прыжки в длину с места (от 100–140 см в зависимости от пола, подготовленности). Прыжки в длину с разбега (180–190 см). Прыжки с места в верх, доставая предмет, подвешенный на 25–30 см выше поднятой руки ребенка, с разбега (высота не менее 50 см). Прыжки через короткую скакалку разными способами (на двух ногах, с ноги на ногу), вращающуюся вперед и назад длинную скакалку по одному, парами.

7) Общеразвивающие упражнения.

✓ Педагогический работник проводит с детьми разнообразные упражнения из разных исходных положений, с оборудованием и без, в разном темпе, с паузами и поточно, под счет, ритм и музыку. Разучивает упражнения с разноименными, разнонаправленными, поочередными движениями рук и ног, парные упражнения с предметами и оборудованием (палкой, обручем, мячом, гантелями, степами, фитболами). Включает в комплекс комбинаций упражнений для рук, ног и корпуса одновременно. Поднимание рук вверх, вперед, в стороны, за голову, за спину, на пояс, отставляя назад ногу на носок и др. Повороты и наклоны туловища в разные стороны, подняв руки вверх, держа руки в стороны, на поясе, у плеч, с предметом. Поднимание ног в упоре сидя, лежа на спине (оттянув носки), удерживая ноги в этом положении несколько секунд. Прогиб лежа на животе с вытянутыми руками и ногами. Махи ногами из разных исходных положений (стоя держась за опору и без, лежа на спине, на боку, на четвереньках), поочередно поднимать прямую ногу в медленном темпе, вперед, в сторону, назад, придерживаясь за опору.

8) Музыкально-ритмические движения.

✓ Танцевальный шаг польки, переменный шаг, шаг с притопом, поочередное выбрасывание ног вперед в прыжке, приставной шаг с приседанием и без, с продвижением вперед, кружение. Приседание с выставлением ноги вперед. Движения для рук и ног одновременно из положения стоя (округленное положение рук, чуть согнутых в локтях, ладони к себе, расположенные перед корпусом, вверху над головой, в сторону, на поясе) в сочетании с движениями вытянутых ног вперед перед собой, в сторону назад на носок.

9) Спортивные упражнения.

✓ Катание на санках. Игровые задания и соревнования в катании на санях на скорость.

- ✓ Ходьба на лыжах. Ходьба скользящим шагом по лыжне, заложив руки за спину 500–600 метров в медленном темпе в зависимости от погодных условий. Ходьба попеременным двухшажным ходом (с палками). Повороты переступанием в движении. Поднимание на горку «лесенкой», «елочкой».
- ✓ Катание на велосипеде, самокате. Катание на двухколесном велосипеде и самокате по прямой, по кругу, змейкой, объезжая препятствие, на скорость.

10) Подвижные игры.

✓ Педагог продолжает учить использовать в самостоятельной деятельности разнообразные по содержанию подвижные игры (в том числе игры с элементами соревнования, игры-эстафеты), способствующие развитию психофизических качеств и способностей, умению ориентироваться в пространстве. Поддерживает стремление детей самостоятельно организовывать знакомые подвижные игры со сверстниками, справедливо оценивать свои результаты и результаты товарищей. Побуждает проявлять смелость, находчивость, волевые качества, честность, целеустремленность, придумывать варианты игр, комбинировать движения, импровизировать, проявлять творческие способности. Продолжает воспитывать сплоченность, взаимопомощь, чувство ответственности за успехи или поражения команды, стремление вносить свой вклад в победу команды, преодолевать трудности.

✓ Примеры игр с бегом на развитие скоростных качеств: «Моряки», «Быстро возьми, быстро положи», «Перемени предмет», «Ловишка, бери ленту», «Совушка», «Чье звено скорее соберется?», «Кто скорее докатит обруч до флажка?», «Жмурки», «Два Мороза», «Догони свою пару», «Краски», «Горелки», «Коршун и наседка»; с прыжками: «Лягушки и Аист», «Не попадись!», «Волк во рву». Игры с метанием и ловлей на развитие силы и ловкости: «Кого назвали, тот ловит мяч», «Стоп», «Кто самый и меткий?», «Охотники и звери», «Ловишки с мячом»; с ползанием и лазаньем. «Перелет птиц», «Ловля обезьян». Эстафеты. «Космонавты», «Дорожка препятствий», с элементами соревнования. «Зарничка», «Чья команда забросит в корзину больше мячей?», «Наши олимпийцы». Народные игры. «Гори, гори ясно!», «Лапта».

11) Спортивные игры

✓ Городки:

- бросание биты сбоку, от плеча, занимая правильное исходное положение. Знать 4—5 фигур, выбивание городков с полукона и кона при наименьшем количестве бросков бит.

✓ Элементы баскетбола:

- передача мяча друг другу (двумя руками от груди, одной рукой от плеча); перебрасывание мяча друг другу двумя руками от груди стоя напротив друг друга и в движении; ловля летящего мяча на разной высоте (на уровне груди, над головой, сбоку, снизу, у пола и т. п.) и с разных сторон; забрасывание мяча в корзину двумя руками из-за головы, от плеча; ведение мяча

одной рукой, передавая его из одной руки в другую, передвигаясь в разных направлениях, останавливаясь и снова передвигаясь по сигналу.

✓ Элементы футбола:

▪ передача мяча друг другу, отбивая его правой и левой ногой, стоя на месте; ведение мяч «змейкой» между расставленными предметами, попадать в предметы, забивать мяч в ворота, играть по упрощенным правилам. Элементы хоккея (без коньков — на снегу, на траве): ведение шайбы клюшкой, не отрывая ее от шайбы; прокатывание шайбы клюшкой друг другу, задерживать шайбу клюшкой; ведение шайбы клюшкой вокруг предметов и между ними; забрасывание шайбы в ворота, держа клюшку двумя руками (справа и слева); попадание шайбой в ворота, ударять по ней с места и после ведения.

✓ Бадминтон:

▪ перебрасывание волана ракеткой на сторону партнера без сетки, через сетку, правильно удерживая ракетку.

✓ Элементы настольного тенниса:

▪ подготовительные упражнения с ракеткой и мячом (подбрасывать и ловить мяч одной рукой, ракеткой с ударом о пол, о стену); подача мяча через сетку после его отскока от стола.

12) Формирование основ здорового образа жизни.

✓ Педагогический работник расширяет, уточняет и закрепляет представления об организме человека, факторах, положительно и отрицательно влияющих на здоровье, роли физической культуры и разных видов спорта, на здоровье, достижениях отечественных спортсменов. Дает доступные по возрасту представления о профилактике и охране здоровья (зрения, слуха, органов дыхания, опорно-двигательного аппарата), правилах безопасного для здоровья поведения в двигательной деятельности и во время туристских прогулок и экскурсий. Учит следить за осанкой, оказывать элементарную первую помощь при легких травмах, оценивать свое самочувствие. Воспитывает чувство сострадания к людям с особенностями здоровья, поддерживает стремление детей заботиться о своем здоровье, и самочувствии других людей.

13) Туристские прогулки и экскурсии.

✓ Педагогический работник организует пешеходные прогулки на расстоянии от 1 до 3 км (в оба конца) в теплый период года и от 1 до 2 км в холодный период. Продолжительность пешего похода от 1 до 2,5 ч с остановкой от 10 до 15 минут. Время непрерывного движения 20–30 минут. В ходе туристской прогулки организует с детьми дидактические, подвижные игры и соревнования, наблюдения за природой родного края.

✓ Для организации детского туризма педагог формирует представления о туризме, как форме активного отдыха, туристских маршрутах, видах туризма, правилах безопасности и ориентировки на местности. Учит детей: правильно по погоде одеваться для прогулки, знать содержимое походной аптечки, укладывать рюкзак весом от 500г. до 1 кг (более тяжелые вещи класть

на дно, скручивать валиком и аккуратно укладывать запасные вещи и коврик, продукты, мелкие вещи, игрушки, регулировать лямки); преодолевать несложные препятствия на пути, наблюдать за природой и фиксировать результаты наблюдений, ориентироваться на местности, оказывать помощь товарищу, осуществлять страховку при преодолении препятствий, соблюдать правила гигиены и безопасного поведения во время туристской прогулки.

В результате, к концу 7 года жизни, ребенок результативно, уверенно, технически точно, выразительно с достаточной амплитудой и усилием выполняет физические упражнения (общеразвивающие упражнения, основные движения, спортивные упражнения), осваивает элементы спортивных игр. Осуществляет самоконтроль, может дать оценку выполнения упражнений другими детьми. Может придумать комбинации движений в общеразвивающих упражнениях и подвижных играх, с удовольствием импровизирует. Активно и с желанием участвует в подвижных играх, может их самостоятельно организовать и провести со сверстниками и младшими детьми. Проявляет инициативу, находчивость, морально-нравственные и волевые качества (смелость, честность, взаимовыручка, целеустремленность, упорство и др.). Демонстрирует взаимопомощь, стремится к личной и командной победе, демонстрирует ответственность перед командой, преодолевает трудности.

Осваивает простейшие туристские навыки, ориентируется на местности. Имеет начальные представления о правилах здорового образа жизни, мерах укрепления здоровья и профилактики, организме человека, некоторых видах спорта и спортивных достижениях, знает, как поддержать, укрепить и сохранить здоровье, соблюдает правила безопасного поведения в двигательной 91 Федеральная образовательная программа дошкольного образования - 03 деятельности и во время пеших туристских прогулок и экскурсий, владеет навыками личной гигиены, может определить и описать свое самочувствие; заботливо относится к своему здоровью и здоровью окружающих, стремится оказать помощь и поддержку больным людям.

Направления физического развития:

1. приобретение детьми опыта в двигательной деятельности:
 - связанной с выполнением упражнений;
 - направленной на развитие таких физических качеств, как координация и гибкость;
 - способствующей правильному формированию опорно-двигательной системы организма, развитию равновесия, координации движений, крупной и мелкой моторики;
 - связанной с правильным, не наносящим вред организму, выполнением основных движений (ходьба, бег, мягкие прыжки, повороты в обе стороны).
2. Становление целенаправленности и саморегуляции в двигательной сфере.
3. Становление ценностей здорового образа жизни, овладение его элементарными нормами и правилами (в питании, двигательном режиме, закаливании, при формировании полезных привычек и др.).

Принципы физического развития:

1. Дидактические:

- системность и последовательность;
- развивающее обучение;
- доступность;
- воспитывающее обучение;
- учет индивидуальных и возрастных особенностей;
- сознательность и активность ребенка;
- наглядность.

2. Специальные:

- непрерывность;
- последовательность наращивания тренирующих воздействий;
- цикличность.

3. Гигиенические:

- сбалансированность нагрузок;
- рациональность чередования деятельности и отдыха;
- возрастная адекватность;
- оздоровительная направленность всего образовательного процесса;
- осуществление лично-ориентированного обучения и воспитания.

Методы физического развития:

1. Наглядные:

- наглядно-зрительные приемы (показ физических упражнений, использование наглядных пособий, имитация, зрительные ориентиры);
- наглядно-слуховые приемы (музыка, песни);
- тактильно-мышечные приемы (непосредственная помощь воспитателя).

2. Словесные:

- объяснения, пояснения, указания;
- подача команд, распоряжение, сигналов;
- вопросы к детям;
- образный сюжетный рассказ, беседа;
- словесная инструкция.

3. Практические:

- повторение упражнений без изменений и с изменениями;
- проведение упражнений в игровой форме;
- проведение упражнений в соревновательной форме.

5.1. Особенности организации двигательного режима в МКДОУ «Алёнка»

Формы организации	Группы младшего возраста	Средняя группа	Подготовительная группа
Организованная деятельность	2 занятия + «игровой час» на прогулке	2 занятия + «игровой час» на прогулке	2 занятия + «игровой час» на прогулке
Утренняя гимнастика	Ежедневно, в зале или на свежем воздухе		
	6-8 минут	8-10 минут	10-12 минут
Дозированный бег	-	3-4 минуты 2 раза в неделю, подгруппами по 5-7 человек во время утренней прогулки	До 7-8 минут 2 раза в неделю, подгруппами по 5-7 человек во время утренней прогулки
Гимнастика после дневного сна	5-10 минут	5-10 минут	5-10 минут
Подвижные игры	Не менее 2-4 раз в день		
	6-8 минут	10-15 минут	До 20 минут
Спортивные игры	Целенаправленное обучение педагогом не реже 1 раза в неделю		
	-	+	+
Спортивные упражнения	Целенаправленное обучение не реже 1 раза в неделю		
	-	До 12 минут	До 15 минут
Физкультурные упражнения на прогулке	Ежедневно с подгруппами детей и индивидуально		
	5-10 минут	10-12 минут	До 15 минут
Динамическая разминка во время НОД	В зависимости от вида деятельности и продолжительности занятия		

Двигательная активность в перерывах между НОД	7-8 минут в зависимости от предыдущего вида деятельности		
Спортивные развлечения	1 раз в месяц		
	До 15 минут	До 20 минут	До 30 минут
Спортивные праздники	2 раза в год		
	15 мин.	20 мин.	До 40 минут
День здоровья	Не реже 1 раза в квартал		
	1 раз в месяц	1 раз в месяц	1 раз в месяц
Неделя здоровья	1 раз в год		
Самостоятельная двигательная деятельность	Ежедневно, под наблюдением воспитателя, продолжительность зависит от индивидуальных особенностей.		
Спартакиады и вне детского сада	Участвуют дети с высоким уровнем физического развития, по приглашению или заявке воспитателя группы.		
Игры-соревнования между возрастными группами или с учениками 1-х классов	В спортивном зале или на площадке школы, длительность – не более 30 мин		
Прогулки-походы в лес или парк	1- 3 раза в квартал, во время, отведенное для физкультурного занятия, организованных игр и упражнений.		

5.2. Здоровьесберегающие технологии в МКДОУ «Алёнка»

№	Виды	Особенности организации
Медико-профилактические		
<i>Закаливание</i> в соответствии с медицинскими показаниями		
1	Обширное умывание после дневного сна (мытьё рук до локтя, а в старшем возрасте – обтирание шеи, рук до плеча, груди)	Дошкольные группы, ежедневно
2	Хождение по мокрым дорожкам после сна	2-я младшая группа, ежедневно.
3	Контрастное обливание ног	Средний и старший дошкольный возраст, ежедневно
4	Ходьба по массажному коврику после сна	Ежедневно во всех группах.
	Ходьба босиком по траве, по «дорожке здоровья»	В теплое время года, на участке для детей дошкольного возраста.
	Облегченная одежда	
медицинские		
1	Мониторинг здоровья воспитанников	В течение года
2	Плановые медосмотры	2 раза в год
Профилактические мероприятия		
1	Витаминотерапия	Осеннее-весенний период
2	Витаминация 3-х блюд, + дополнительный «витаминный» завтрак	Ежедневно
3	Употребление фитонцидов (лук, чеснок)	Весна-осень
4	Полоскание рта после еды	ежедневно
5	Полоскание горла водой комнатной температуры	ежедневно
6	Чесночные бусы	По эпидпоказаниям
Физкультурно-оздоровительные		
1	Корректирующие упражнения (профилактика плоскостопия, зрения, сколиоза)	ежедневно
2	Пальчиковая гимнастика	Ежедневно
3	Дыхательная гимнастика	ежедневно
4	Элементы точечного массажа «шиацу»	Средний и старший возраст, не менее 1раза в неделю.
5	Динамические паузы	Во время НОД и, если необходимо, между занятиями.
6	релаксация	2-3 раза в неделю.
7	музотерапия	ежедневно
8	цветотерапия	2-3 раза в неделю
9	Психотерапия (игровая)	2-3 раза в неделю
10	сказкотерапия	По эпидпоказаниям

<p>Развитие физических качеств (силы, быстроты, ловкости, гибкости, выносливости и координации): - развивать и укреплять мышцы плечевого пояса, брюшного пресса, мышцы спины и гибкость позвоночника</p>	<p>Ранний возраст</p>	<p>Индивидуальная работа Игры-занятия Физкультурные занятия в зале и на воздухе Спортивно-физкультурные досуги и праздники Дни здоровья Ритмические танцевальные движения Физкультминутки Лечебная гимнастика Масса</p>	<p>Индивидуальная работа, Прогулка, утренняя гимнастика, «Гимнастика пробуждения», Закаливание.</p>	<p>Игра Игровые упражнения Подвижные народно-спортивные игры Самостоятельная двигательная активность детей</p>
<p>Накопление и обогащение двигательного опыта детей (овладение основными движениями): -совершенствовать навык ходьбы в различных направлениях, по кругу, с изменением темпа и направления, с переходом на бег, с перешагиванием, приставным шагом; -учить ползать, лазать, разнообразно действовать с мячом; -учить прыжкам на двух ногах на одном</p>		<p>Индивидуальная работа Подвижные игры и игровые упражнения Физкультурные игры-занятия в зале и на воздухе Спортивные, физкультурные досуги и праздники Дни здоровья Игры-забавы</p>	<p>Индивидуальная работа, Прогулка, утренняя гимнастика, «Гимнастика пробуждения», Закаливание</p>	<p>Игра Игровые упражнения Подвижные народно-спортивные игры Самостоятельная двигательная активность детей</p>

месте, с продвижением вперёд;				
<p>Формирование у воспитанников потребности в двигательной активности и физическом совершенствовании:</p> <ul style="list-style-type: none"> -развивать желание играть в подвижные игры с простым содержанием, несложными движениями; -развивать умение играть в игры, совершенствующие основные движения; -учить выразительности движений. 		<p>Игры-занятия Индивидуальная работа Подвижные игры и игровые упражнения Физкультурные игры-занятия в зале и на воздухе Ритмические танцевальные движения</p>	<p>Индивидуальная работа Утренняя гимнастика Прогулка (утро/вечер) Игры-занятия «Гимнастика пробуждения»</p>	<p>Самостоятельная двигательная деятельность детей Игра Игровые упражнения Подвижные народно-спортивные игры</p>
<p>Защита, охрана и укрепление физического и психического здоровья детей:</p> <ul style="list-style-type: none"> - соблюдение санитарно-гигиенических норм и требований, учет индивидуальных особенностей детей, оптимальный уровень двигательной активности 		<p>Утренняя гимнастика игрового характера. Двигательная активность (подвижные игры). Игровые занятия. Наблюдения, игры. Действия с дидактическим материалом и игрушками.</p>	<p>Показ, объяснение, личный пример педагога, беседа.</p>	<p>Игра, предметная деятельность, ориентированная на зону ближайшего развития (игровую деятельность). Действия с предметами, орудиями, дидактическими игрушками.</p>

<p>Воспитание культурно-гигиенических навыков: - обучение правилам личной гигиены, побуждение детей к самостоятельности и опрятности при приеме пищи, одевании и раздевании.</p>		<p>Занятия традиционные, сюжетные, тематические. Индивидуальная работа. тематические беседы. Игровые ситуации, дидактические игры. Беседы о личной гигиене.</p>	<p>Показ, объяснение, личный пример педагога, объяснение.</p>	<p>Игра, предметная деятельность, ориентированная на зону ближайшего развития (игровую деятельность). Действия с предметами, орудиями, дидактическими игрушками.</p>
<p>1. Основные движения: - ходьба; бег; катание, бросание, метание, ловля; ползание, лазание; упражнения в равновесии; строевые упражнения; ритмические упражнения.</p> <p>2. Общеразвивающие упражнения</p> <p>3. Подвижные игры</p> <p>4. Спортивные упражнения</p>	<p>3-5 лет, 2 мл, средняя группа</p>	<p>НОД по физическому воспитанию: - сюжетно-игровые - тематические - классические - тренирующее</p> <p>В НОД по физическому воспитанию: - тематические комплексы - сюжетные - классические - с предметами - подражательный комплекс Физ. минутки Динамические паузы</p>	<p>Утренний отрезок времени Индивидуальная работа воспитателя Игровые упражнения Утренняя гимнастика: - классическая - сюжетно-игровая - тематическая - полоса препятствий Подражательные движения Прогулка Подвижная игра большой и малой подвижности Игровые упражнения Проблемная ситуация Индивидуальная работа Занятия по физическому воспитанию на улице («игровой час») Подражательные движения Вечерний отрезок времени, включая прогулку Гимнастика после дневного сна: - коррекционная - оздоровительная - сюжетно-игровая - полоса препятствий Физкультурные упражнения Коррекционные упражнения</p>	<p>Игра Игровое упражнение Подражательные движения</p>

<p>5.Активный отдых</p> <p>6. Формирование начальных представлений о ЗОЖ</p>		<p>Обучающие игры по инициативе воспитателя (сюжетно-дидактические), развлечения</p>	<p>Индивидуальная работа Подражательные движения</p> <p>Физкультурный досуг Физкультурные праздники День здоровья (ср. гр.)</p> <p>Дидактические игры, чтение художественных произведений, личный пример, иллюстративный материал</p>	<p>Сюжетно-ролевые игры</p>
<p>1.Основные движения: -ходьба; бег; катание, бросание, метание, ловля; ползание, лазание; упражнения в равновесии; строевые упражнения; ритмические упражнения.</p> <p>2.Общеразвивающие упражнения</p>	<p>6-7 лет,подгот. к школе группы</p>	<p>НОД по физическому воспитанию: - сюжетно-игровые - тематические -классические -тренирующее -по развитию элементов двигательной креативности (творчества)</p> <p>В занятиях по физическому воспитанию: -сюжетный комплекс -подражательный комплекс</p>	<p>Утренний отрезок времени Индивидуальная работа воспитателя Игровые упражнения Утренняя гимнастика: -классическая -игровая -полоса препятствий -музыкально-ритмическая -аэробика (подгот. гр.) Подражательные движения Прогулка Подвижная игра большой и малой подвижности Игровые упражнения Проблемная ситуация Индивидуальная работа Занятия по физическому воспитанию на улице Подражательные движения Занятие-поход (подгот. гр.) Вечерний отрезок времени, включая прогулку</p>	<p>Игровые упражнения Подражательные движения</p>

- Определение и использование здоровьесберегающих технологий.
4. Организация целенаправленной работы по пропаганде здорового образа жизни среди родителей.
 5. Ознакомление родителей с содержанием и формами физкультурно-оздоровительной работы в ДОУ.
 6. Тренинг для родителей по использованию приёмов и методов оздоровления (дыхательная и корригирующая гимнастика, физические упражнения и т.д.) с целью профилактики заболевания детей.
 7. Согласование с родителями индивидуальных профилактических мероприятий, организованных в ДОУ.
 8. Ознакомление родителей с нетрадиционными методами оздоровления детского организма.
 9. Использование интерактивных методов для привлечения внимания родителей к физкультурно-оздоровительной сфере: организация конкурсов, викторин, проектов, развлечений и т.п.
 10. Пропаганда и освещение опыта семейного воспитания по физическому развитию детей и расширения представлений родителей о формах семейного досуга.
 11. Консультативная, санитарно-просветительская и медико-педагогическая помощь семьям с учётом преобладающих запросов родителей на основе связи ДОУ с медицинскими учреждениями.
 12. Организация консультативного уголка для родителей в ДОУ для профилактики и коррекции ранних осложнений в состоянии здоровья ребёнка.
 13. Подбор комплексов упражнений для укрепления свода стопы, профилактики плоскостопия, осанки, зрения и т.д. с целью регулярного выполнения дома и в ДОУ.
 14. Организации дискуссий с элементами практикума по вопросам физического развития и воспитания детей.
 15. Проведение дней открытых дверей, вечеров вопросов и ответов, совместных развлечений с целью знакомства родителей с формами физкультурно-оздоровительной работы в ДОУ.
 16. Педагогическая диагностическая работа с детьми, направленная на определение уровня физического развития детей. Ознакомление родителей с результатами диагностических исследований. Отслеживание динамики развития детей.
 17. Определение и использование здоровьесберегающих технологий.
 18. Правовое просвещение родителей на основе изучения социокультурного состояния родителей с целью повышения эффективности взаимодействия семьи и ДОУ, способствующего укреплению семьи, становлению гражданственности воспитанников, повышению имиджа ДОУ и уважению педагогов.

6. Особенности образовательной деятельности разных видов и культурных практик (ФОП ДО п. 24)

Образовательная деятельность в ДОО включает:

- ✓ образовательную деятельность, осуществляемую в процессе организации различных видов детской деятельности;
- ✓ образовательную деятельность, осуществляемую в ходе режимных процессов;

- ✓ самостоятельную деятельность детей;
- ✓ взаимодействие с семьями детей по реализации образовательной программы ДО.

Образовательная деятельность организуется как совместная деятельность педагога и детей, самостоятельная деятельность детей. В зависимости от решаемых образовательных задач, желаний детей, их образовательных потребностей, педагог может выбрать один или несколько вариантов совместной деятельности:

- 1) совместная деятельность педагога с ребенком, где, взаимодействуя с ребенком, он выполняет функции педагога: обучает ребенка чему-то новому;
- 2) совместная деятельность ребенка с педагогом, при которой ребенок и педагог – равноправные партнеры;
- 3) совместная деятельность группы детей под руководством педагога, который на правах участника деятельности на всех этапах ее выполнения (от планирования до завершения) направляет совместную деятельность группы детей;
- 4) совместная деятельность детей со сверстниками без участия педагога, но по его заданию. Педагог в этой ситуации не является участником деятельности, но выступает в роли ее организатора, ставящего задачу группе детей, тем самым, актуализируя лидерские ресурсы самих детей;
- 5) самостоятельная, спонтанно возникающая, совместная деятельность детей без всякого участия педагога. Это могут быть самостоятельные игры детей (сюжетно-ролевые, режиссерские, театрализованные, игры с правилами, музыкальные и другие), самостоятельная изобразительная деятельность по выбору детей, самостоятельная познавательно-исследовательская деятельность (опыты, эксперименты и другое).

Организуя различные виды деятельности, педагог учитывает опыт ребенка, его субъектные проявления (самостоятельность, творчество при выборе содержания деятельности и способов его реализации, стремление к сотрудничеству с детьми, инициативность и желание заниматься определенным видом деятельности). Эту информацию педагог может получить в процессе наблюдения за деятельностью детей в ходе проведения педагогической диагностики. На основе полученных результатов организуются разные виды деятельности, соответствующие возрасту детей. В процессе их организации педагог создает условия для свободного выбора детьми деятельности, оборудования, участников совместной деятельности, принятия детьми решений, выражения своих чувств и мыслей, поддерживает детскую инициативу и самостоятельность, устанавливает правила взаимодействия детей. Педагог использует образовательный потенциал каждого вида деятельности для решения задач воспитания, обучения и развития детей.

Все виды деятельности взаимосвязаны между собой, часть из них органично включается в другие виды деятельности (например, коммуникативная, познавательно-исследовательская). Это обеспечивает возможность их интеграции в процессе образовательной деятельности.

Игра занимает центральное место в жизни ребенка, являясь преобладающим видом его самостоятельной деятельности. В игре закладываются основы личности ребенка, развиваются психические процессы, формируется ориентация в отношениях между людьми, первоначальные навыки кооперации. Играя вместе, дети строят свои взаимоотношения, учатся общению, проявляют активность и инициативу и др. Детство без игры и вне игры не представляется возможным.

Игра в педагогическом процессе выполняет различные функции: обучающую, познавательную, развивающую, воспитательную, социокультурную, коммуникативную, эмоциогенную, развлекательную, диагностическую, психотерапевтическую и другие.

В образовательном процессе игра занимает особое место, выступая как форма организации жизни и деятельности детей, средство разностороннего развития личности; метод или прием обучения; средство саморазвития, самовоспитания, самообучения, саморегуляции. Отсутствие или недостаток игры в жизни ребенка приводит к серьезным проблемам, прежде всего, в социальном развитии детей.

Учитывая потенциал игры для разностороннего развития ребенка и становления его личности, педагог максимально использует все варианты ее применения в ДО.

Образовательная деятельность в режимных процессах имеет специфику и предполагает использование особых форм работы в соответствии с реализуемыми задачами воспитания, обучения и развития ребенка. Основная задача педагога в утренний отрезок времени состоит в том, чтобы включить детей в общий ритм жизни ДОО, создать у них бодрое, жизнерадостное настроение.

Образовательная деятельность, осуществляемая в утренний отрезок времени, может включать:

- игровые ситуации, индивидуальные игры и игры небольшими подгруппами (сюжетно-ролевые, режиссерские, дидактические, подвижные, музыкальные и другие);
- беседы с детьми по их интересам, развивающее общение педагога с детьми (в том числе в форме утреннего и вечернего круга), рассматривание картин, иллюстраций;
- практические, проблемные ситуации, упражнения (по освоению культурно-гигиенических навыков и культуры здоровья, правил и норм поведения и другие);
- наблюдения за объектами и явлениями природы, трудом взрослых;
- трудовые поручения и дежурства (сервировка стола к приему пищи, уход за комнатными растениями и другое);
- индивидуальную работу с детьми в соответствии с задачами разных образовательных областей;
- продуктивную деятельность детей по интересам детей (рисование, конструирование, лепка и другое);
- оздоровительные и закаливающие процедуры, здоровьесберегающие мероприятия, двигательную деятельность (подвижные игры, гимнастика и другое).

Согласно требованиям СанПиН 1.2.3685-21 в режиме дня предусмотрено время для проведения занятий.

Занятие рассматривается как дело, занимательное и интересное детям, развивающее их; как деятельность, направленная на освоение детьми одной или нескольких образовательных областей, или их интеграцию с использованием разнообразных форм и методов работы, выбор которых осуществляется педагогам самостоятельно. В отечественной педагогической науке занятие является формой организации обучения, наряду с экскурсиями, дидактическими играми, играми-путешествиями и другими. Оно может проводиться в виде образовательных ситуаций, тематических событий, проектной деятельности, проблемно-обучающих ситуаций, интегрирующих содержание образовательных областей, творческих и исследовательских проектов и так далее. В рамках отведенного времени педагог может организовывать образовательную деятельность с учетом интересов, желаний детей, их образовательных потребностей, включая детей дошкольного возраста в процесс сотворчества, содействия, сопереживания.

При организации занятий педагог использует опыт, накопленный при проведении образовательной деятельности в рамках сформировавшихся подходов. Время проведения занятий, их продолжительность, длительность перерывов, суммарная образовательная нагрузка для детей дошкольного возраста определяются СанПиН 1.2.3685-21.

Введение термина «занятие» не означает регламентацию процесса. Термин фиксирует форму организации образовательной деятельности. Содержание и педагогически обоснованную методику проведения занятий педагог может выбирать самостоятельно.

Образовательная деятельность, осуществляемая во время прогулки, включает:

- наблюдения за объектами и явлениями природы, направленные на установление разнообразных связей и зависимостей в природе, воспитание отношения к ней;
- подвижные игры и спортивные упражнения, направленные на оптимизацию режима двигательной активности и укрепление здоровья детей;
- экспериментирование с объектами неживой природы; - сюжетно-ролевые и конструктивные игры (с песком, со снегом, с природным материалом);
- элементарную трудовую деятельность детей на участке ДОО;
- свободное общение педагога с детьми, индивидуальную работу;
- проведение спортивных праздников (при необходимости).

Образовательная деятельность, осуществляемая во вторую половину дня, может включать:

- элементарную трудовую деятельность детей (уборка групповой комнаты; ремонт книг, настольно-печатных игр; стирка кукольного белья; изготовление игрушек-самоделок для игр малышей);
- проведение зрелищных мероприятий, развлечений, праздников (кукольный, настольный, теневой театры, игры-драматизации; концерты; спортивные, музыкальные и литературные досуги и другое);
- игровые ситуации, индивидуальные игры и игры небольшими подгруппами (сюжетно-ролевые, режиссерские, дидактические, подвижные, музыкальные и другие);

- опыты и эксперименты, практико-ориентированные проекты, коллекционирование и другое;
- чтение художественной литературы, прослушивание аудиозаписей лучших образцов чтения, рассматривание иллюстраций, просмотр мультфильмов и так далее;
- слушание и исполнение музыкальных произведений, музыкально-ритмические движения, музыкальные игры и импровизации;
- организация и (или) посещение выставок детского творчества, изобразительного искусства, мастерских; просмотр репродукций картин классиков и современных художников и другого;
- индивидуальную работу по всем видам деятельности и образовательным областям;
- работу с родителями (законными представителями).

Для организации самостоятельной деятельности детей в группе создаются различные центры активности (игровой, литературный, спортивный, творчества, познания и другое). Самостоятельная деятельность предполагает самостоятельный выбор ребенком ее содержания, времени, партнеров. Педагог может направлять и поддерживать свободную самостоятельную деятельность детей (создавать проблемно-игровые ситуации, ситуации общения, поддерживать познавательные интересы детей, изменять предметно-развивающую среду и другое).

Во вторую половину дня педагог может организовывать культурные практики. Они расширяют социальные и практические компоненты содержания образования, способствуют формированию у детей культурных умений при взаимодействии со взрослым и самостоятельной деятельности. Ценность культурных практик состоит в том, что они ориентированы на проявление детьми самостоятельности и творчества, активности и инициативности в разных видах деятельности, обеспечивают их продуктивность.

К культурным практикам относят игровую, продуктивную, познавательно-исследовательскую, коммуникативную практики, чтение художественной литературы.

Культурные практики предоставляют ребенку возможность проявить свою субъектность с разных сторон, что, в свою очередь, способствует становлению разных видов детских инициатив:

- в игровой практике ребенок проявляет себя как творческий субъект (творческая инициатива);
- в продуктивной – созидающий и волевой субъект (инициатива целеполагания);
- в познавательно-исследовательской практике – как субъект исследования (познавательная инициатива);
- в коммуникативной практике – как партнер по взаимодействию и собеседник (коммуникативная инициатива);
- чтение художественной литературы дополняет развивающие возможности других культурных практик детей дошкольного возраста (игровой, познавательно-исследовательской, продуктивной деятельности).

Тематику культурных практик педагогу помогают определить детские вопросы, проявленный интерес к явлениям окружающей действительности или предметам, значимые события, неожиданные явления, художественная литература и другое.

В процессе культурных практик педагог создает атмосферу свободы выбора, творческого обмена и самовыражения, сотрудничества взрослого и детей. Организация культурных практик предполагает подгрупповой способ объединения детей.

7. Способы и направления поддержки детской инициативы (ФОП ДО п.25).

Для поддержки детской инициативы педагог поощряет свободную самостоятельную деятельность детей, основанную на детских интересах и предпочтениях. Появление возможности у ребенка исследовать, играть, лепить, рисовать, сочинять, петь, танцевать, конструировать, ориентируясь на собственные интересы, позволяет обеспечить такие важные составляющие эмоционального благополучия ребенка ДОО как уверенность в себе, чувство защищенности, комфорта, положительного самоощущения.

Наиболее благоприятными отрезками времени для организации свободной самостоятельной деятельности детей является утро, когда ребенок приходит в ДОО и вторая половина дня.

Любая деятельность ребенка в ДОО может протекать в форме самостоятельной инициативной деятельности, например:

- ✓ самостоятельная исследовательская деятельность и экспериментирование;
- ✓ свободные сюжетно-ролевые, театрализованные, режиссерские игры;
- ✓ игры – импровизации и музыкальные игры;
- ✓ речевые и словесные игры, игры с буквами, слогами, звуками;
- ✓ логические игры, развивающие игры математического содержания;
- ✓ самостоятельная деятельность в книжном уголке;
- ✓ самостоятельная изобразительная деятельность, конструирование; самостоятельная двигательная деятельность, подвижные игры, выполнение ритмических и танцевальных движений.

Для поддержки детской инициативы педагог должен учитывать следующие условия:

1) уделять внимание развитию детского интереса к окружающему миру, поощрять желание ребенка получать новые знания и умения, осуществлять деятельностные пробы в соответствии со своими интересами, задавать познавательные вопросы;

2) организовывать ситуации, способствующие активизации личного опыта ребенка в деятельности, побуждающие детей к применению знаний, умений при выборе способов деятельности;

3) расширять и усложнять в соответствии с возможностями и особенностями развития детей область задач, которые ребенок способен и желает решить самостоятельно, уделять внимание таким задачам, которые способствуют активизации у ребенка творчества, сообразительности, поиска новых подходов;

4) поощрять проявление детской инициативы в течение всего дня пребывания ребенка в ДОО, используя приемы поддержки, одобрения, похвалы;

5) создавать условия для развития произвольности в деятельности, использовать игры и упражнения, направленные на тренировку волевых усилий, поддержку готовности и желания ребенка преодолевать трудности, доводить деятельность до результата;

6) поощрять и поддерживать желание детей получить результат деятельности, обращать внимание на важность стремление к качественному результату, подсказывать ребенку, проявляющему небрежность и равнодушие к результату, как можно довести дело до конца, какие приемы можно использовать, чтобы проверить качество своего результата;

7) внимательно наблюдать за процессом самостоятельной деятельности детей, в случае необходимости оказывать детям помощь, но стремиться к ее дозированию. Если ребенок испытывает сложности при решении уже знакомой ему задачи, когда изменилась обстановка или иные условия деятельности, то целесообразно и достаточно использовать приемы наводящих вопросов, активизировать собственную активность и смекалку ребенка, намекнуть, посоветовать вспомнить, как он действовал в аналогичном случае;

8) поддерживать у детей чувство гордости и радости от успешных самостоятельных действий, подчеркивать рост возможностей и достижений каждого ребенка, побуждать к проявлению инициативы и творчества через использование приемов похвалы, одобрения, восхищения.

В возрасте трех-четырех лет у ребенка активно проявляется потребность в общении со взрослым, ребенок стремится через разговор с педагогом познать окружающий мир, узнать об интересующих его действиях, сведениях. Поэтому ребенок задает различного рода вопросы. Важно поддержать данное стремление ребенка, поощрять познавательную активность детей младшего дошкольного возраста, использовать педагогические приемы, направленные на развитие стремлений ребенка наблюдать, сравнивать предметы, обследовать их свойства и качества. Педагогу важно проявлять внимание к детским вопросам, поощрять и поддерживать их познавательную активность, создавать ситуации, побуждающие ребенка самостоятельно искать решения возникающих проблем, осуществлять деятельностные пробы. При проектировании режима дня педагог уделяет особое внимание организации вариативных активностей детей, чтобы ребенок получил возможность участвовать в разнообразных делах: в играх, в экспериментах, в рисовании, в общении, в творчестве (имитации, танцевальные импровизации и тому подобное), в двигательной деятельности.

С четырех-пяти лет у детей наблюдается высокая активность. Данная потребность ребенка является ключевым условием для развития самостоятельности во всех сферах его жизни и деятельности. Педагогу важно обращать особое внимание на освоение детьми системы разнообразных обследовательских действий, приемов простейшего анализа, сравнения, умения наблюдать для поддержки самостоятельности в познавательной деятельности. Педагог намеренно насыщает жизнь детей проблемными

практическими и познавательными ситуациями, в которых детям необходимо самостоятельно применить освоенные приемы. Всегда необходимо доброжелательно и заинтересованно относиться к детским вопросам и проблемам, быть готовым стать партнером в обсуждении, поддерживать и направлять детскую познавательную активность, уделять особе внимание доверительному общению с ребенком. В течение дня педагог создает различные ситуации, побуждающие детей проявить инициативу, активность, желание совместно искать верное решение проблемы. Такая планомерная деятельность способствует развитию у ребенка решать возникающие перед ними задачи, что способствует развитию самостоятельности и уверенности в себе. Педагог стремится создавать такие ситуации, в которых дети приобретают опыт дружеского общения, совместной деятельности, умений командной работы. Это могут быть ситуации волонтерской направленности: взаимной поддержки, проявления внимания к старшим, заботы о животных, бережного отношения к вещам и игрушкам.

Важно, чтобы у ребенка всегда была возможность выбора свободной деятельности, поэтому атрибуты и оборудование для детских видов деятельности должны быть достаточно разнообразными и постоянно меняющимися (смена примерно раз в два месяца).

Дети пяти-семи лет имеют яркую потребность в самоутверждении и признании со стороны взрослых. Поэтому педагогу важно обратить внимание на те педагогические условия, которые развивают детскую самостоятельность, инициативу и творчество. Для этого педагог создает ситуации, активизирующие желание детей применять свои знания и умения, имеющийся опыт для самостоятельного решения задач. Он регулярно поощряет стремление к самостоятельности, старается определять для детей все более сложные задачи, активизируя их усилия, развивая произвольные умения и волю, постоянно поддерживает желание преодолевать трудности и поощряет ребенка за стремление к таким действиям, нацеливает на поиск новых, творческих решений возникших затруднений.

Для поддержки детской инициативы педагогу рекомендуются использовать ряд способов и приемов:

1) Не следует сразу помогать ребенку, если он испытывает затруднения решения задачи, важно побуждать его к самостоятельному решению, подбадривать и поощрять попытки найти решение. В случае необходимости оказания помощи ребенку, педагог сначала стремится к ее минимизации: лучше дать совет, задать наводящие вопросы, активизировать имеющийся у ребенка прошлый опыт.

2) У ребенка всегда должна быть возможность самостоятельного решения поставленных задач. При этом педагог помогает детям искать разные варианты решения одной задачи, поощряет активность детей в поиске, принимает любые предположения детей, связанные с решением задачи, поддерживает инициативу и творческие решения, а также обязательно акцентирует внимание детей на качестве результата, их достижениях, одобряет и хвалит за результат, вызывает у них чувство радости и гордости от успешных самостоятельных, инициативных действий.

3) Особое внимание педагог уделяет общению с ребенком в период проявления кризиса семи лет: характерные для ребенка изменения в поведении и деятельности становятся поводом для смены стиля общения с ребенком. Важно уделять внимание ребенку, уважать его интересы, стремления, инициативы в познании, активно поддерживать стремление к самостоятельности. Дети седьмого года жизни очень чувствительны к мнению взрослых. Необходимо поддерживать у них ощущение своего взросления, вселять уверенность в своих силах.

4) Педагог может акцентировать внимание на освоении ребенком универсальных умений организации своей деятельности и формировании у него основ целеполагания: поставить цель (или принять ее от педагога), обдумать способы ее достижения, осуществить свой замысел, оценить полученный результат с позиции цели. Задача развития данных умений ставится педагогом в разных видах деятельности. Педагог использует средства, помогающие детям планомерно и самостоятельно осуществлять свой замысел: опорные схемы, наглядные модели, пооперационные карты.

5) Создание творческих ситуаций в игровой, музыкальной, изобразительной деятельности и театрализации, в ручном труде также способствует развитию самостоятельности у детей. Сочетание увлекательной творческой деятельности и необходимости решения задачи и проблемы привлекает ребенка, активизирует его желание самостоятельно определить замысел, способы и формы его воплощения.

6) Педагог уделяет особое внимание обогащению РППС, обеспечивающей поддержку инициативности ребенка. В пространстве группы появляются предметы, побуждающие детей к проявлению интеллектуальной активности. Это могут быть новые игры и материалы, детали незнакомых устройств, сломанные игрушки, нуждающиеся в починке, зашифрованные записи, посылки письма-схемы, новые таинственные книги и пр. Разгадывая загадки, заключенные в таких предметах, дети учатся рассуждать, анализировать, отстаивать свою точку зрения, строить предположения, испытывают радость открытия и познания.

8. Особенности взаимодействия педагогического коллектива с семьями воспитанников

Главными целями взаимодействия педагогического коллектива ДОО с семьями обучающихся дошкольного возраста являются (ФОП ДО п.26.1):

1) обеспечение психолого-педагогической поддержки семьи и повышение компетентности родителей (законных представителей) в вопросах образования, охраны и укрепления здоровья детей младенческого, раннего и дошкольного возрастов;

2) обеспечение единства подходов к воспитанию и обучению детей в условиях ДОО и семьи; повышение воспитательного потенциала семьи.

Эта деятельность должна дополнять, поддерживать и тактично направлять воспитательные действия родителей (законных представителей) детей раннего и дошкольного возрастов.

Достижение этих целей должно осуществляться через решение *основных задач (ФОП ДО п.26.3):*

1) информирование родителей (законных представителей) и общественность относительно целей ДО, общих для всего образовательного пространства РФ, о мерах господдержки семьям, имеющим детей дошкольного возраста, а также об образовательной программе, реализуемой в ДОО;

2) просвещение родителей, повышение их правовой, психолого-педагогической компетентности в вопросах охраны и укрепления здоровья, развития и образования детей;

3) способствование развитию ответственного и осознанного родительства как базовой основы благополучия семьи;

4) построение взаимодействия в форме сотрудничества и установления партнёрских отношений с родителями (законными представителями) детей младенческого, раннего и дошкольного возраста для решения образовательных задач;

5) вовлечение родителей (законных представителей) в образовательный процесс.

Построение взаимодействия с родителями (законными представителями) должно придерживаться следующих **принципов (ФОП ДО п.26.4):**

1) приоритет семьи в воспитании, обучении и развитии ребенка: в соответствии с Законом об образовании у родителей (законных представителей) обучающихся не только есть преимущественное право на обучение и воспитание детей, но именно они обязаны заложить основы физического, нравственного и интеллектуального развития личности ребенка;

2) открытость: для родителей (законных представителей) должна быть доступна актуальная информация об особенностях пребывания ребенка в группе; каждому из родителей (законных представителей) должен быть предоставлен свободный доступ в ДОО; между педагогическими работниками и родителями необходим обмен информацией об особенностях развития ребенка в ДОО и семье;

3) взаимное доверие, уважение и доброжелательность во взаимоотношениях педагогов и родителей: при взаимодействии педагогу необходимо придерживаться этики и культурных правил общения, проявлять позитивный настрой на общение и сотрудничество с родителями (законными представителями); важно этично и разумно использовать полученную информацию как со стороны педагогов, так и со стороны родителей в интересах детей;

4) индивидуально-дифференцированный подход к каждой семье: при взаимодействии необходимо учитывать особенности семейного воспитания, потребности родителей в отношении образования ребенка, отношение к педагогу и ДОО, проводимым мероприятиям; возможности включения родителей в совместное решение образовательных задач;

5) возрастосообразность: при планировании и осуществлении взаимодействия необходимо учитывать особенности и характер отношений ребенка с родителями, прежде всего, с матерью (преимущественно для детей раннего возраста), обусловленные возрастными особенностями развития детей.

Деятельность педагогического коллектива ДОО по построению взаимодействия с родителями (законными представителями) обучающихся осуществляется по нескольким **направлениям (ФОП ДО 26.5):**

1) диагностико-аналитическое направление включает получение и анализ данных о семье каждого обучающегося, ее запросах в отношении охраны здоровья и развития ребенка; об уровне психолого-педагогической компетентности родителей; а также планирование работы с семьей с учетом результатов проведенного анализа; согласование воспитательных задач;

2) просветительское направление предполагает просвещение родителей (законных представителей) по вопросам особенностей психофизиологического и психического развития детей младенческого, раннего и дошкольного возрастов; выбора эффективных методов обучения и воспитания детей определенного возраста; ознакомление с актуальной информацией о государственной политике в области ДО, включая информирование о мерах господдержки семьям с детьми дошкольного возраста; информирование об особенностях реализуемой в ДОО образовательной программы; условиях пребывания ребенка в группе ДОО; содержании и методах образовательной работы с детьми;

3) консультационное направление объединяет в себе консультирование родителей по вопросам их взаимодействия с ребенком, преодоления возникающих проблем воспитания и обучения детей, в том числе с ООП в условиях семьи; особенностей поведения и взаимодействия ребенка со сверстниками и педагогом; возникающих проблемных ситуациях; способам воспитания и построения продуктивного взаимодействия с детьми младенческого, раннего и дошкольного возрастов; способам организации и участия в детских деятельности, образовательном процессе и другому.

Совместная образовательная деятельность педагогов и родителей (законных представителей) обучающихся предполагает сотрудничество в реализации некоторых образовательных задач, вопросах организации РППС и образовательных мероприятий; поддержку образовательных инициатив родителей (законных представителей) детей раннего и дошкольного возрастов; разработку и реализацию образовательных проектов ДОО совместно с семьей.

Особое внимание в просветительской деятельности ДОО должно уделяться повышению уровня компетентности родителей (законных представителей) в вопросах здоровьесбережения ребенка.

Реализация данной темы может быть реализовано в процессе следующих направления просветительской деятельности:

1) информирование о факторах, положительно влияющих на физическое и психическое здоровье ребенка (рациональная организация режима дня ребенка, правильное питание в семье, закаливание, организация двигательной активности, благоприятный психологический микроклимат в семье и спокойное общение с ребенком и другое), о действии негативных факторов (переохлаждение, перегревание, перекармливание и другое), наносящих непоправимый вред здоровью ребенка;

2) своевременное информирование о важности вакцинирования в соответствии с рекомендациями Национального календаря профилактических прививок и по эпидемическим показаниям;

3) информирование родителей об актуальных задачах физического воспитания детей на разных возрастных этапах их развития, а также о возможностях ДОО и семьи в решении данных задач;

4) знакомство родителей с оздоровительными мероприятиями, проводимыми в ДОО;

5) информирование родителей о негативном влиянии на развитие детей систематического и бесконтрольного использования IT-технологий (нарушение сна, возбудимость, изменения качества памяти, внимания, мышления; проблемы социализации и общения и другое). Эффективность просветительской работы по вопросам здоровьесбережения детей может быть повышена за счет привлечения к тематическим встречам профильных специалистов (медиков, нейропсихологов, физиологов, IT-специалистов и других).

Работа с родителями организуется в нескольких направлениях:

- 1) обеспечение психолого-педагогической поддержки семьи и повышения компетентности родителей (законных представителей) в вопросах развития и образования, охраны и укрепления здоровья детей;
- 2) оказание помощи родителям (законным представителям) в воспитании детей, охране и укреплении их физического и психического здоровья, в развитии индивидуальных способностей и необходимой коррекции нарушений их развития;
- 3) создание условий для участия родителей (законных представителей) в образовательной деятельности;
- 4) взаимодействие с родителями (законными представителями) по вопросам образования ребенка, непосредственного вовлечения их в образовательную деятельность, в том числе посредством создания образовательных проектов совместно с семьей на основе выявления потребностей и поддержки образовательных инициатив семьи;
- 5) создание возможностей для обсуждения с родителями (законными представителями) детей вопросов, связанных с реализацией Программы.

Направления деятельности педагога реализуются в разных формах (групповых и/или индивидуальных) посредством различных методов, приемов и способов взаимодействия с родителями (законными представителями) **(ФОР ДО 26.8)**:

- 1) диагностико-аналитическое направление реализуется через опросы, социологические срезы, индивидуальные блокноты, «почтовый ящик», педагогические беседы с родителями (законными представителями); дни (недели) открытых дверей, открытые просмотры занятий и других видов деятельности детей и так далее;
- 2) просветительское и консультационные направления реализуются через групповые родительские собрания, конференции, круглые столы, семинары-практикумы, тренинги и ролевые игры, консультации, педагогические гостиные, родительские клубы и др.; информационные проспекты, стенды, ширмы, папки-передвижки для родителей; журналы и газеты, издаваемые ДОО для родителей, педагогические библиотеки для родителей; сайты ДОО и социальные группы в сети Интернет; медиарепортажи и интервью; фотографии, выставки детских работ, совместных работ родителей и детей. Включают также и досуговую форму – совместные праздники и вечера, семейные спортивные и тематические мероприятия, тематические досуги, знакомство с семейными традициями и другое.

Для вовлечения родителей (законных представителей) в образовательную деятельность целесообразно использовать специально разработанные/подобранные дидактические материалы для организации совместной деятельности родителей с детьми в семейных условиях в соответствии с образовательными задачами, реализуемыми в ДОО. Эти материалы должны сопровождаться подробными инструкциями по их использованию и рекомендациями по построению взаимодействия с ребенком (с учетом возрастных особенностей). Кроме того, необходимо активно использовать воспитательный потенциал семьи для решения образовательных задач, привлекая родителей (законных представителей) к участию в образовательных мероприятиях, направленных на решение познавательных и воспитательных задач.

Незаменимой формой установления доверительного делового контакта между семьей и ДОО является диалог педагога и родителей (законных представителей). Диалог позволяет совместно анализировать поведение или проблемы ребенка, выяснять причины проблем и искать подходящие возможности, ресурсы семьи и пути их решения. В диалоге проходит просвещение родителей (законных представителей), их консультирование по вопросам выбора оптимального образовательного маршрута для конкретного ребенка, а также согласование совместных действий, которые могут быть предприняты со стороны ДОО и семьи для разрешения возможных проблем и трудностей ребенка в освоении образовательной программы.

Педагоги самостоятельно выбирают педагогически обоснованные методы, приемы и способы взаимодействия с семьями обучающихся, в зависимости от стоящих перед ними задач. Сочетание традиционных и инновационных технологий сотрудничества позволит педагогическим работникам ДОО устанавливать доверительные и партнерские отношения с родителями (законными представителями), эффективно осуществлять просветительскую деятельность и достигать основные цели взаимодействия ДОО с родителями (законными представителями) детей дошкольного возраста.

9. Описание вариативных форм, способов, методов и средств реализации Программы с учетом возрастных и индивидуальных особенностей воспитанников, специфики их образовательных интересов и потребностей

Формы, способы, методы и средства реализации Программы педагог определяет самостоятельно в соответствии с задачами воспитания и обучения, возрастными и индивидуальными особенностями детей, спецификой их образовательных потребностей и интересов.

Согласно ФГОС ДО педагог может использовать различные *формы* для реализации Программы в соответствии с видом детской деятельности и возрастными особенностями детей (ФОП ДО п.23.5):

в раннем возрасте (1 год - 3 года):

- ✓ предметная деятельность (орудийно-предметные действия – ест ложкой, пьет из кружки и другое);
- ✓ экспериментирование с материалами и веществами (песок, вода, тесто и другие);
- ✓ ситуативно-деловое общение со взрослым и эмоционально-практическое со сверстниками под руководством взрослого;
- ✓ двигательная деятельность (основные движения, общеразвивающие упражнения, простые подвижные игры);
- ✓ игровая деятельность (отобразительная и сюжетно-отобразительная игра, игры с дидактическими игрушками);
- ✓ речевая (понимание речи взрослого, слушание и понимание стихов, активная речь);
- ✓ изобразительная деятельность (рисование, лепка) и конструирование из мелкого и крупного строительного материала;
- ✓ самообслуживание и элементарные трудовые действия (убирает игрушки, подметает веником, поливает цветы из лейки и другие);
- ✓ музыкальная деятельность (слушание музыки и исполнительство, музыкально-ритмические движения).

в дошкольном возрасте (3 года - 8 лет):

- ✓ игровая деятельность (сюжетно-ролевая, театрализованная, режиссерская, строительно-конструктивная, дидактическая, подвижная и другие);
- ✓ общение со взрослым (ситуативно-деловое, внеситуативно-познавательное, внеситуативно-личностное) и сверстниками (ситуативно-деловое, внеситуативно-деловое);
- ✓ речевая деятельность (слушание речи взрослого и сверстников, активная диалогическая и монологическая речь);
- ✓ познавательно-исследовательская деятельность и экспериментирование; изобразительная деятельность (рисование, лепка, аппликация) и конструирование из разных материалов по образцу, условию и замыслу ребенка;
- ✓ двигательная деятельность (основные виды движений, общеразвивающие и спортивные упражнения, подвижные и элементы спортивных игр и другие);
- ✓ элементарная трудовая деятельность (самообслуживание, хозяйственно-бытовой труд, труд в природе, ручной труд);
- ✓ музыкальная деятельность (слушание и понимание музыкальных произведений, пение, музыкально-ритмические движения, игра на детских музыкальных инструментах).

Для достижения задач воспитания в ходе реализации Программы педагог может использовать следующие **методы** (ФОП ДО п. 23.6):

- организации опыта поведения и деятельности (приучение к положительным формам общественного поведения, упражнение, воспитывающие ситуации, игровые методы);
- осознания детьми опыта поведения и деятельности (рассказ на моральные темы, разъяснение норм и правил поведения, чтение художественной литературы, этические беседы, обсуждение поступков и жизненных ситуаций, личный пример);

➤ мотивации опыта поведения и деятельности (поощрение, методы развития эмоций, игры, соревнования, проектные методы).

При организации обучения целесообразно дополнять *традиционные методы (словесные, наглядные, практические)* методами, в основу которых положен характер познавательной деятельности детей:

1) при использовании информационно-рецептивного метода предъявляется информации, организуются действия ребенка с объектом изучения (распознающее наблюдение, рассматривание картин, демонстрация кино- и диафильмов, просмотр компьютерных презентаций, рассказы педагога или детей, чтение);

2) репродуктивный метод предполагает создание условий для воспроизведения представлений и способов деятельности, руководство их выполнением (упражнения на основе образца педагога, беседа, составление рассказов с опорой на предметную или предметно-схематическую модель);

3) метод проблемного изложения представляет собой постановку проблемы и раскрытие пути ее решения в процессе организации опытов, наблюдений;

4) при применении эвристического метода (частично-поискового) проблемная задача делится на части – проблемы, в решении которых принимают участие дети (применение представлений в новых условиях);

5) исследовательский метод включает составление и предъявление проблемных ситуаций, ситуаций для экспериментирования и опытов (творческие задания, опыты, экспериментирование). Для решения задач воспитания и обучения широко применяется метод проектов. Он способствует развитию у детей исследовательской активности, познавательных интересов, коммуникативных и творческих способностей, навыков сотрудничества и др. Выполняя совместные проекты, дети получают представления о своих возможностях, умениях, потребностях.

Осуществляя выбор методов воспитания и обучения, педагог учитывает возрастные и личностные особенности детей, педагогический потенциал каждого метода, условия его применения, реализуемые цели и задачи, прогнозирует возможные результаты. Для решения задач воспитания и обучения целесообразно использовать комплекс методов.

При реализации Программы педагог может использовать различные *средства*, представленные совокупностью материальных и идеальных объектов (ФОП ДО п. 23.7):

- демонстрационные и раздаточные;
- визуальные, аудиальные, аудиовизуальные;
- естественные и искусственные; реальные и виртуальные.

Средства, указанные в Программе, используются для развития следующих видов деятельности детей (ФОП ДО п. 23.8):

- двигательной (оборудование для ходьбы, бега, ползания, лазанья, прыгания, занятий с мячом и другое);
- предметной (образные и дидактические игрушки, реальные предметы и другое);

- игровой (игры, игрушки, игровое оборудование и другое); коммуникативной (дидактический материал, предметы, игрушки, видеофильмы и другое);
- познавательно-исследовательской и экспериментирования (натуральные предметы и оборудование для исследования и образно-символический материал, в том числе макеты, плакаты, модели, схемы и другое);
- чтения художественной литературы (книги для детского чтения, в том числе аудиокниги, иллюстративный материал);
- трудовой (оборудование и инвентарь для всех видов труда); продуктивной (оборудование и материалы для лепки, аппликации, рисования и конструирования);
- музыкальной (детские музыкальные инструменты, дидактический материал и другое).

Характерные особенности технологии личностно-ориентированного взаимодействия педагога с детьми:

- 1) Смена педагогического воздействия на педагогическое взаимодействие; изменение направленности педагогического «вектора» — не только от взрослого к ребенку, но и от ребенка к взрослому.
- 2) Основной доминантой является выявление личностных особенностей каждого ребенка как индивидуального субъекта познания и других видов деятельности.
- 3) Содержание образования не должно представлять собой только лишь набор социокультурных образцов в виде правил, приемов действия, поведения, оно должно включать содержание субъектного опыта ребенка как опыта его индивидуальной жизнедеятельности, без чего содержание образования становится обезличенным, формальным, невостребованным.

Характерные черты личностно-ориентированного взаимодействия педагога с детьми в ДОУ:

- создание педагогом условий для максимального влияния образовательного процесса на развитие индивидуальности ребенка (актуализация субъектного опыта детей);
- оказание помощи в поиске и обретении своего индивидуального стиля и темпа деятельности, раскрытии и развитии индивидуальных познавательных процессов и интересов;
- содействие ребенку в формировании положительной «Я-концепции», развитии творческих способностей, овладении умениями и навыками самопознания.

Интегрированные свойства личности педагога, которые в основном определяют успешность в личностно-ориентированном взаимодействии:

- 1) *Социально-педагогическая ориентация* — осознание педагогом необходимости отстаивания интересов, прав и свобод ребенка на всех уровнях педагогической деятельности.
- 2) *Рефлексивные способности*, которые помогут педагог остановиться, оглянуться, осмыслить то, что он делает: «Не навредить!»

3) *Методологическая культура* — система знаний и способов деятельности, позволяющих грамотно, осознанно выстраивать свою деятельность в условиях выбора образовательных альтернатив; одним из важных элементов этой культуры является умение педагога мотивировать деятельность своих воспитанников.

Составляющие педагогической технологии:

➤ построение субъект-субъектного взаимодействия педагога с детьми, которое требует от педагога высокого профессионального мастерства, развитой педагогической рефлексии способности конструировать педагогический процесс на основе педагогической диагностики;

➤ построение педагогического процесса на основе педагогической диагностики, которая представляет собой набор специально разработанных информативных методик и тестовых заданий, позволяющих воспитателю в повседневной жизни детского сада диагностировать реальный уровень развития ребенка, находить пути помощи ребенку в его развитии: задания направлены на выявление успешности освоения содержания различных разделов программы, на определение уровня владения ребенком позиции субъекта, на возможность отслеживания основных параметров эмоционального благополучия ребенка в группе сверстников, на выявление успешности формирования отдельных сторон социальной компетентности (экологическая воспитанность, ориентировка в предметном мире и др.);

➤ осуществление индивидуально-дифференцированного подхода, при котором воспитатель дифференцирует группу на типологические подгруппы, объединяющие детей с общей социальной ситуацией развития, и конструирует педагогическое воздействие в подгруппах путем создания дозированных по содержанию, объему, сложности, физическим, эмоциональным и психическим нагрузкам заданий и образовательных ситуаций (цель индивидуально-дифференцированного подхода — помочь ребенку максимально реализовать свой личностный потенциал, освоить доступный возрасту социальный опыт; в старших группах конструирование педагогического процесса требует дифференциации его содержания в зависимости от половых интересов и склонностей детей);

➤ творческое конструирование воспитателем разнообразных образовательных ситуаций (игровых, практических, театрализованных и т.д.), позволяющих воспитывать гуманное отношение к живому, развивать любознательность, познавательные, сенсорные, речевые, творческие способности. Наполнение повседневной жизни группы интересными делами, проблемами, идеями, включение каждого ребенка в содержательную деятельность, способствующую реализации детских интересов и жизненной активности;

➤ нахождение способа педагогического воздействия для того, чтобы поставить ребенка в позицию активного субъекта детской деятельности (использование игровых ситуаций, требующих оказания помощи любому персонажу, использование дидактических игр, моделирования, использование в старшем дошкольном возрасте занятий по интересам, которые не являются обязательными, а

предполагают объединение взрослых и детей на основе свободного детского выбора, строятся по законам творческой деятельности, сотрудничества, сотворчества);

➤ создание комфортных условий, исключая «дидактический синдром», заорганизованность, излишнюю регламентацию, при этом важны атмосфера доверия, сотрудничества, сопереживания, гуманистическая система взаимодействия взрослых и детей во взаимоувлекательной деятельности (этим обусловлен отказ от традиционных занятий по образцу, ориентированных на репродуктивную детскую деятельность, формирование навыков);

➤ предоставление ребенку свободы выбора, приобретение индивидуального стиля деятельности (для этого используются методика обобщенных способов создания поделок из разных материалов, а также опорные схемы, модели, пооперационные карты, простейшие чертежи, детям предоставляется широкий выбор материалов, инструментов);

➤ сотрудничество педагогического коллектива детского сада с родителями (законными представителями). Выделяются три ступени взаимодействия: создание общей установки на совместное решение задач воспитания; разработка общей стратегии сотрудничества; реализация единого согласованного индивидуального подхода к ребенку с целью максимального развития его личностного потенциала;

➤ организация материальной развивающей среды, состоящей из ряда центров (сенсорный центр, центр математики, центр сюжетной игры, центр строительства, центр искусства и др.), которая способствовала бы организации содержательной деятельности детей и соответствовала бы ряду показателей, по которым воспитатель может оценить качество созданной в группе развивающей предметно-игровой среды и степень ее влияния на детей (включенность всех детей в активную самостоятельную деятельность; низкий уровень шума в группе; низкая конфликтность между детьми; выраженная продуктивность самостоятельной деятельности детей; положительный эмоциональный настрой детей, их жизнерадостность, открытость);

➤ Интеграция образовательного содержания программы.

9.1. Технологии проектной деятельности

Этапы в развитии проектной деятельности:

1) *Подражательно-исполнительский*, реализация которого возможна с детьми трех с половиной — пяти лет. На этом этапе дети участвуют в проекте «на вторых ролях», выполняют действия по прямому предложению взрослого или путем подражания ему, что не противоречит природе маленького ребенка: в этом возрасте еще сильна как потребность установить и сохранить положительное отношение к взрослому, так и подражательность.

2) *Общеразвивающий* характерен для детей пяти-шести лет, которые уже имеют опыт разнообразной совместной деятельности, могут согласовывать действия, оказывать друг другу помощь. Ребенок уже реже обращается ко взрослому с просьбами, активнее организует совместную деятельность со сверстниками. У детей развиваются самоконтроль и самооценка, они способны достаточно

объективно оценивать, как собственные поступки, так и поступки сверстников. В этом возрасте дети принимают проблему, уточняют цель, способны выбрать необходимые средства для достижения результата деятельности. Они не только проявляют готовность участвовать в проектах, предложенных взрослым, но и самостоятельно находят проблемы, являющиеся отправной точкой творческих, исследовательских, опытно-ориентировочных проектов.

3) *Творческий* характерен для детей шести-семи лет. Взрослому очень важно на этом этапе развивать и поддерживать творческую активность детей, создавать условия для самостоятельного определения детьми цели и содержания предстоящей деятельности, выбора способов работы над проектом и возможности организовать ее последовательность.

Алгоритм деятельности педагога:

- педагог ставит перед собой цель, исходя из потребностей и интересов детей;
- вовлекает дошкольников в решение проблемы
- намечает план движения к цели (поддерживает интерес детей и родителей (законных представителей));
- обсуждает план с семьями;
- обращается за рекомендациями к специалистам ДОУ;
- вместе с детьми и родителями (законными представителями) составляет план-схему проведения проекта;
- собирает информацию, материал;
- проводит занятия, игры, наблюдения, поездки (мероприятия основной части проекта);
- дает домашние задания родителям (законным представителям) и детям;
- поощряет самостоятельные творческие работы детей и родителей (законных представителей): поиск материалов, информации, изготовлении поделок, рисунков, альбомов и т.п.;
- организует презентацию проекта (праздник, открытое занятие, акция, КВН), составляет книгу, альбом совместный с детьми;
- подводит итоги (выступает на педсовете, обобщает опыт работы).

9.2. Технологии исследовательской деятельности

Этапы становления исследовательской деятельности:

- ориентировка (выделение предметной области осуществления исследования);
- проблематизация (определение способов и средств проведения исследования);
- планирование (формулировка последовательных задач исследования, распределение последовательности действий для осуществления исследовательского поиска);

- эмпирия (сбор эмпирического материала, постановка и проведение исследования, первичная систематизация полученных данных);
- анализ (обобщение, сравнение, анализ, интерпретация данных);

Алгоритм действий:

1) Выявление проблемы, которую можно исследовать и которую хотелось бы разрешить (в переводе с древнегреческого слово *problems* означает «задача», «преграда», «трудность»). Главное качество любого исследователя — уметь отыскать что-то необычное в обычном, увидеть сложности и противоречия там, где другим все кажется привычным, ясным и простым. Настоящему исследователю надо уметь задавать себе вопросы и находить неожиданное, удивительное в самом простом и привычном.

2) Выбор темы исследования. Выбирая тему, следует иметь в виду, что можно провести исследование, а можно заняться проектированием. Принципиальное отличие исследования от проектирования состоит в том, что исследование — процесс бескорыстного поиска неизвестного, новых знаний (человек стремится к знанию, часто не зная, что принесет ему сделанное открытие и как можно будет на практике использовать полученные сведения), а проект — это всегда решение какой-то практической задачи (человек, реализующий проект, решает реальную проблему).

3) Определение цели исследования (нахождение ответа на вопрос о том, зачем проводится исследование). Примерные формулировки целей исследования обычно начинаются со слов «выявить», «изучить», «определить». Примерные формулировки целей проектов обычно начинаются словами «разработать», «создать», «выполнить».

4) Определение задач исследования (основных шагов направления исследования). Некоторые ученые убеждены, что формулировать цель и задачи собственного исследования до того, как оно завершено, не только бесполезно, но даже вредно и опасно. Ясная формулировка делает предсказуемым процесс и лишает его черт творческого поиска, а исследователя — права импровизировать.

5) Выдвижение гипотезы (предположения, догадки, недоказанной логически и не подтвержденной опытом). Гипотеза — это попытка предвидения событий. Важно научиться выработать гипотезы по принципу «Чем больше, тем лучше» (гипотезы дают возможность увидеть проблему в другом свете, посмотреть на ситуацию с другой стороны).

6) Составление предварительного плана исследования. Для того чтобы составить план исследования, надо ответить на вопрос «Как мы можем узнать что-то новое о том, что исследуем?». Список возможных путей и методов исследования в данном случае: подумать самому; прочитать книги о том, что исследуешь; посмотреть видеофильмы по этой проблеме; обратиться к компьютеру; спросить у других людей; понаблюдать; провести эксперимент.

7) Провести эксперимент (опыт), наблюдение, проверить гипотезы, сделать выводы.

8) Указать пути дальнейшего изучения проблемы. Для настоящего творца завершение одной работы – это не просто окончание исследования, а начало решения следующей.

Принципы исследовательского обучения

- ориентации на познавательные интересы детей (исследование — процесс творческий, творчество невозможно навязать извне, оно рождается только на основе внутренней потребности, в данном случае на потребности в познании);
- опоры на развитие умений самостоятельного поиска информации;
- сочетания репродуктивных и продуктивных методов обучения (психология усвоения свидетельствует о том, что легко и произвольно усваивается тот материал, который включен в активную работу мышления);
- формирования представлений об исследовании как стиле жизни.

Пути создания проблемных ситуаций, лично значимых для ребенка:

- преднамеренное столкновение жизненных представлений детей с научными фактами, объяснить которые они не могут, т.к. им не хватает знаний, жизненного опыта;
- преднамеренное побуждение детей к решению новых задач старыми способами;
- побуждение детей выдвигать гипотезы, делать предварительные выводы и обобщения (противоречие — ядро проблемной ситуации — в данном случае возникает в результате столкновения различных мнений, выдвинутого предположения и результатов его опытной проверки в процессе диалога).

Методические приемы:

- ✓ подведение детей к противоречию и предложение самостоятельно найти способ его разрешения;
- ✓ изложение различных точек зрения на один и тот же вопрос;
- ✓ предложение детям рассмотреть явление с различных позиций;
- ✓ побуждение детей к сравнению, обобщению, выводам из ситуации, сопоставлению фактов;
- ✓ постановка конкретных вопросов на обобщение, обоснование, конкретизацию, логику, рассуждения;
- ✓ постановка проблемных задач (например, с недостаточными или избыточными исходными данными, неопределенностью в постановке вопроса, противоречивыми данными, заведомо допущенными ошибками, ограниченным временем решения и т.д.)

Условия исследовательской деятельности:

- использование различных приемов воздействия на эмоционально-волевую сферу дошкольника (заботясь о том, чтобы в процессе познания нового материала он испытывал чувство радости, удовольствия, удовлетворения)

- создание проблемных ситуаций, вызывающих у детей удивление, недоумение, восхищение;
- четкая формулировка проблемы, обнажающей противоречия в сознании ребенка;
- выдвижение гипотезы и обучение этому умению детей, принимая любые их предложения;
- развитие способности к прогнозированию и предвосхищению решений;
- обучение детей обобщенным приемам умственной деятельности — умению выделять главное, сравнивать, делать выводы, классифицировать, знакомить с различными научными методами исследования;
- создание атмосферы свободного обсуждения, побуждение детей к диалогу, сотрудничеству;
- побуждение к самостоятельной постановке вопросов, обнаружению противоречий;
- подведение детей к самостоятельным выводам и обобщениям, поощрение оригинальных решений, умений делать выбор;
- знакомство с жизнью и деятельностью выдающихся ученых, с историей великих открытий.

9.3. Информационно - коммуникативные технологии

В МКДОУ «Алёнка» активно применяются информационно-коммуникационные технологии с использованием мультимедийных презентаций, клипов, видеофильмов, которые дают возможность педагогу выстроить объяснение с использованием видеофрагментов.

Основные требования при проведении занятий с использованием компьютеров:

- образовательная деятельность должна быть четко организована и включать многократное переключение внимания детей на другой вид деятельности;
- на образовательной деятельности дети должны не просто получить какую-то информацию, а выработать определенный навык работы с ней или получить конечный продукт (продукт должен быть получен за одно занятие, без переноса части работы, так как у детей происходит ослабление мотивации в процессе длительной работы);
- на образовательной деятельности не рекомендуется использовать презентации и видеоматериалы, пропагандирующие применение физической силы к персонажам, программный продукт, с одной стороны, должен критически реагировать на неправильные действия ребенка, а с другой — реакция не должна быть очень острой;
- перед образовательной деятельностью должна быть проведена специализированная подготовка — социально-ориентированная мотивация действий ребенка.

10. Рабочая программа воспитания

Пояснительная записка

Одной из важных проблем дошкольного образования является развитие новых подходов к воспитанию и образованию детей. Таким подходом может стать модель организации воспитательной работы дошкольного образовательного учреждения.

Под воспитанием понимается деятельность, направленная на развитие личности, создание условий для самоопределения и социализации обучающихся на основе социокультурных, духовно-нравственных ценностей и принятых в российском обществе правил и норм поведения в интересах человека, семьи, общества и государства, формирование у обучающихся чувства патриотизма, гражданственности, уважения к памяти защитников Отечества и подвигам Героев Отечества, закону и правопорядку, человеку труда и старшему поколению, взаимного уважения, бережного отношения к культурному наследию и традициям многонационального народа Российской Федерации, природе и окружающей среде.

Основу воспитания на всех уровнях, начиная с дошкольного, составляют традиционные ценности российского общества. Традиционные ценности - это нравственные ориентиры, формирующие мировоззрение граждан России, передаваемые от поколения к поколению, лежащие в основе общероссийской гражданской идентичности и единого культурного пространства страны, укрепляющие гражданское единство, нашедшие свое уникальное, самобытное проявление в духовном, историческом и культурном развитии многонационального народа России.

Приоритетной задачей Российской Федерации в сфере воспитания детей является развитие высоконравственной личности, разделяющей российские традиционные духовные ценности, обладающей актуальными знаниями и умениями, способной реализовать свой потенциал в условиях современного общества, готовой к мирному созиданию и защите Родины.

Настоящая рабочая программа воспитания Муниципального казённого дошкольного образовательного учреждения «Детский сад «Алёнка» с. Лойно Верхнекамского района Кировской области (далее – МКДОУ «Алёнка») разработана в целях формирования общей культуры личности детей, в том числе ценностей здорового образа жизни, развития их социальных, нравственных, эстетических, интеллектуальных, физических качеств, инициативности, самостоятельности и ответственности ребенка, формирования предпосылок учебной деятельности.

Программа воспитания гарантирует обеспечение воспитания как неотъемлемой части образования, взаимосвязанной с обучением, создает условия для формирования и реализации комплекса мер, учитывающих особенности современных детей, социальный и психологический контекст их развития, формирует предпосылки для консолидации усилий семьи, общества и государства, направленных на воспитание подрастающего и будущих поколений.

Программа воспитания опирается на систему духовно-нравственных ценностей, сложившихся в процессе культурного развития России, таких как человеколюбие, справедливость, честь, совесть, воля, личное достоинство, вера в добро и стремление к исполнению нравственного долга перед самим собой, своей семьей и своим Отечеством.

Вся система ценностей российского народа находит отражение в содержании воспитательной работы ДОО, в соответствии с возрастными особенностями детей.

Ценности Родина и природа лежат в основе патриотического направления воспитания.

Ценности милосердие, жизнь, добро лежат в основе духовно-нравственного направления воспитания.

Ценности человек, семья, дружба, сотрудничество лежат в основе социального направления воспитания.

Ценность познание лежит в основе познавательного направления воспитания.

Ценности жизнь и здоровье лежат в основе физического и оздоровительного направления воспитания.

Ценность труд лежит в основе трудового направления воспитания.

Ценности культура и красота лежат в основе эстетического направления воспитания.

Целевые ориентиры воспитания следует рассматривать как возрастные характеристики возможных достижений ребенка, которые коррелируют с портретом выпускника ДОО и с традиционными ценностями российского общества.

С учетом особенностей социокультурной среды, в которой воспитывается ребенок, в программе воспитания находит отражение взаимодействие всех субъектов воспитательных отношений. Реализация Программы воспитания предполагает социальное партнерство ДОО с другими учреждениями образования и культуры (музеи, театры, библиотеки и другое), в том числе системой дополнительного образования детей.

Структура Программы воспитания включает три раздела — целевой, содержательный и организационный.

Пояснительная записка не является частью рабочей программы воспитания в ДОО.

1. Целевой раздел программы

Цель и задачи воспитания, планируемые результаты

Общая цель воспитания в ДОО – личностное развитие дошкольников и создание условий для их позитивной социализации на основе базовых ценностей российского общества через:

- 1) формирование ценностного отношения к окружающему миру, другим людям, себе;
- 2) овладение первичными представлениями о базовых ценностях, а также выработанных обществом нормах и правилах поведения;
- 3) приобретение первичного опыта деятельности и поведения в соответствии с базовыми национальными ценностями, нормами и правилами, принятыми в обществе.

Общие задачи воспитания в ДОО:

- 1) содействовать развитию личности, основанному на принятых в обществе представлениях о добре и зле, должном и недопустимом;

2) способствовать становлению нравственности, основанной на духовных отечественных традициях, внутренней установке личности поступать согласно своей совести;

3) создавать условия для развития и реализации личностного потенциала ребенка, его готовности к творческому самовыражению и саморазвитию, самовоспитанию;

4) осуществлять поддержку позитивной социализации ребенка посредством проектирования и принятия уклада, воспитывающей среды, создания воспитывающих общностей.

Принципы жизни и воспитания в ДОО.

➤ принцип гуманизма. Приоритет жизни и здоровья человека, прав и свобод личности, свободного развития личности; воспитание взаимоуважения, трудолюбия, гражданственности, патриотизма, ответственности, правовой культуры, бережного отношения к природе и окружающей среде, рационального природопользования;

➤ принцип ценностного единства и совместности. Единство ценностей и смыслов воспитания, разделяемых всеми участниками образовательных отношений, содействие, сотворчество и сопереживание, взаимопонимание и взаимное уважение;

➤ принцип общего культурного образования. Воспитание основывается на культуре и традициях России, включая культурные особенности региона;

➤ принцип следования нравственному примеру. Пример как метод воспитания позволяет расширить нравственный опыт ребенка, побудить его к открытому внутреннему диалогу, пробудить в нем нравственную рефлексию, обеспечить возможность выбора при построении собственной системы ценностных отношений, продемонстрировать ребенку реальную возможность следования идеалу в жизни;

➤ принципы безопасной жизнедеятельности. Защищенность важных интересов личности от внутренних и внешних угроз, воспитание через призму безопасности и безопасного поведения;

➤ принцип совместной деятельности ребенка и взрослого. Значимость совместной деятельности взрослого и ребенка на основе приобщения к культурным ценностям и их освоения;

➤ принцип инклюзивности. Организация образовательного процесса, при котором все дети, независимо от их физических, психических, интеллектуальных, культурно-этнических, языковых и иных особенностей, включены в общую систему образования.

Работа ДОО направлена на сохранение преемственности принципов воспитания с уровня дошкольного образования на уровень начального общего образования:

1) Обеспечение лично-развивающей предметно-пространственной среды, в том числе современное материально-техническое обеспечение, методические материалы и средства обучения.

2) Наличие профессиональных кадров и готовность педагогического коллектива к достижению целевых ориентиров Программы воспитания.

3) Взаимодействие с родителями по вопросам воспитания.

4) Учет индивидуальных особенностей детей дошкольного возраста, в интересах которых реализуется Программа воспитания (возрастных, физических, психологических, национальных и пр.).

Уклад образовательной организации.

Уклад, в качестве установившегося порядка жизни ДОО, определяет мировосприятие, гармонизацию интересов и возможностей совместной деятельности детских, взрослых и детско-взрослых общностей в пространстве дошкольного образования.

Уклад ДОО – это ее необходимый фундамент, основа и инструмент воспитания.

Уклад задает и удерживает ценности воспитания для всех участников образовательных отношений: руководителя ОО, воспитателей и специалистов, вспомогательного персонала, воспитанников, родителей (законных представителей), субъектов социокультурного окружения ОО.

Цель и смысл деятельности ДОО, ее миссия.

Цель и смысл деятельности. Личностное развитие дошкольников и создание условий для их позитивной социализации на основе базовых ценностей российского общества.

Миссия. Обеспечение прав ребенка на воспитание, обеспечение права семьи на оказание ей помощи в воспитании детей дошкольного возраста.

Воспитывающая среда образовательной организации.

Воспитывающая среда раскрывает ценности и смыслы, заложенные в укладе. Воспитывающая среда включает совокупность различных условий, предполагающих возможность встречи и взаимодействия детей и взрослых в процессе приобщения к традиционным ценностям российского общества. Пространство, в рамках которого происходит процесс воспитания, называется воспитывающей средой. Основными характеристиками воспитывающей среды являются ее содержательная насыщенность и структурированность.

Условия для формирования эмоционально-ценностного отношения ребенка к окружающему миру, другим людям, себе:

- ✓ использование художественных средств, с целью формирования у каждого ребенка собственного отношения к окружающему миру, другим людям, себе (художественная литература, изобразительное искусство, музыка, кино);
- ✓ опора на личный опыт детей, уважение мнения каждого ребенка, как воспитателем, так и сверстниками;
- ✓ систематичность и непрерывность процесса формирования ценностного отношения к окружающему миру у детей.

Условия для обретения ребенком первичного опыта деятельности и поступка в соответствии с традиционными ценностями российского общества:

- ✓ организация в ДОО мероприятий, посвященных основным государственным и народным праздникам;
- ✓ ознакомление детей с культурными традициями Кировской области и России: предметы быта, жилище, народный и национальный костюм, фольклор, песни, народные игры, декоративно-прикладное искусство, народные промыслы, народные традиции и праздники.

Условия для становления самостоятельности, инициативности и творческого взаимодействия в разных детско-взрослых и детско-детских общностях, включая разновозрастное детское сообщество:

- ✓ наличие различных центров активности, предоставляющих детям возможность самостоятельно действовать, творить, получать опыт деятельности, в особенности – игровой;
- ✓ возможность общения и совместной деятельности детей (в том числе детей разного возраста) и взрослых;
- ✓ организация массовых мероприятий: праздники, акции и т.п.

Отношения к воспитанникам, их родителям (законным представителям), сотрудникам и партнерам ДОО.

Уклад определяется общественным договором, устанавливает правила жизни и отношений в ДООУ, нормы и традиции, психологический климат (атмосферу), безопасность, характер воспитательных процессов, способы взаимодействия между детьми и педагогами, педагогами и родителями, детьми друг с другом.

Уклад ДООУ направлен, прежде всего, на сплочение коллектива детей, родителей и педагогов; способствует формированию ценностей воспитания, которые разделяются всеми участниками образовательных отношений.

В ДООУ организовано единое с родителями образовательное пространство для обмена опытом, знаниями, идеями, для обсуждения и решения конкретных воспитательных задач.

Уклад включает в себя сетевое информационное пространство и нормы общения участников образовательных отношений в социальных сетях.

Особенности РППС, отражающие образ и ценности ДОО.

Ориентиры для педагогов ДОО в оформлении РППС: традиционные ценности российского общества; направления воспитания (патриотическое, духовно-нравственное, социальное, познавательное, физическое и оздоровительное, трудовое, эстетическое); основные государственные и народные праздники.

Особенностью организации развивающей предметно-пространственной среды групп детского сада является акцент, сделанный педагогами, на разнообразном материале по краеведению и патриотическому воспитанию (по ознакомлению с родным селом, Кировской областью, Россией).

Социокультурный контекст, внешняя социальная и культурная среда ДОО (учитывает этнокультурные, конфессиональные и региональные особенности).

С учетом этнокультурных и региональных особенностей знакомим детей: с родным городом; природой Кировской области; костюмами, играми, традициями, праздниками народов Поволжья.

Общности образовательной организации.

Общность характеризуется системой связей и отношений между людьми, основанной на разделяемых всеми ее участниками ценностных основаниях, определяющих цели совместной деятельности.

В ДОО, прежде всего, следует выделить следующие общности: педагог – дети, родители (законные представители) – ребенок (дети), педагог – родители (законные представители).

Ценности и цели: профессионального сообщества, профессионально-родительского сообщества и детско-взрослой общности.

✓ Профессионального сообщества.

Цель. Создание условий для самореализации и профессионального роста педагогов.

Профессиональные ценности - это те ориентиры, на основе которых человек выбирает, осваивает и выполняет свою профессиональную деятельность.

Присвоение профессиональных ценностей специалистом начинается с момента выбора и овладения педагогической профессией, и продолжается в течение всей профессиональной деятельности. Присвоение профессиональных ценностей предполагает осознание своей принадлежности к определенной профессиональной общности; изменение отношения к себе как профессионалу; изменение внутренних, субъективных профессиональных идеалов; знание о своих сильных и слабых сторонах, путях совершенствования.

Профессиональные ценности играют исключительно важную роль в формировании личности профессионала, выступают в качестве высшего уровня регуляции поведения человека, выражают направленность его интересов и потребностей, определяют присущие ему установки и мотивацию в сфере профессиональной деятельности.

Педагогические ценности – относительно устойчивые ориентиры, с которыми педагоги соотносят свою жизнь и свою педагогическую деятельность. Общечеловеческие ценности в сочетании с педагогическими ценностями создают основу для совершенствования профессионально-педагогической деятельности.

✓ Профессионально-родительское сообщество.

Цель. Обеспечение права семьи на профессиональную поддержку в воспитании и образовании детей, создании благоприятных условий для повышения педагогической и психологической грамотности родителей; вовлечение семьи в единое образовательное пространство.

Семейные ценности и традиции – это основа уклада крепкой и дружной семьи. Они регулируют жизнедеятельность домочадцев, способствуют сближению, укреплению взаимоуважения и взаимопонимания в семье. Именно, семейные ценности лежат в основе воспитания детей. Также родители являются основными трансляторами ценностей российского народа.

✓ Детско-взрослая общность.

Цель. Развитие профессионализма педагогов, и педагогической культуры родителей, успешная социализация и самореализация ребенка.

Детско-взрослую общность целесообразно рассмотреть через ценностно-смысловое взаимодействие, в котором происходит выход на общечеловеческие ценности, задается образ социальных отношений и коллективной деятельности. Детско-взрослая общность - это объединение субъектов (педагогов, детей, их родителей) на основе общих ценностей, ценностных ориентиров, норм, смыслов общения и взаимодействия, характеризующееся наличием общих традиций, инноваций, помощью и поддержкой друг друга.

Особенности организации всех общностей и их роль в процессе воспитания детей.

Профессиональная общность – это устойчивая система связей и отношений между людьми, единство целей и задач воспитания, реализуемое всеми сотрудниками ДООУ. Сами участники общности должны разделять те ценности, которые заложены в основу Программы воспитания. Основой эффективности такой общности является рефлексия собственной профессиональной деятельности.

Воспитатель, а также другие сотрудники должны:

- быть примером в формировании полноценных и сформированных ценностных ориентиров, норм общения и поведения;
- мотивировать детей к общению друг с другом, поощрять даже самые незначительные стремления к общению и взаимодействию;
- поощрять детскую дружбу, стараться, чтобы дружба между отдельными детьми внутри группы сверстников принимала общественную направленность;
- заботиться о том, чтобы дети непрерывно приобретали опыт общения на основе чувства доброжелательности;
- содействовать проявлению детьми заботы об окружающих, учить проявлять чуткость к сверстникам, побуждать детей сопереживать, беспокоиться, проявлять внимание к заболевшему товарищу;
- воспитывать в детях такие качества личности, которые помогают влиться в общество сверстников (организованность, общительность, отзывчивость, щедрость, доброжелательность и пр.);

- учить детей совместной деятельности, насыщать их жизнь событиями, которые сплачивали бы и объединяли ребят;
- воспитывать в детях чувство ответственности перед группой за свое поведение.

В ДОУ осуществляется коллективное планирование, разработка и проведение общих мероприятий. Существует практика создания творческих групп педагогов, которые оказывают консультационную поддержку своим коллегам в организации воспитательных мероприятий.

Профессионально-родительская общность включает сотрудников ДОУ и всех взрослых членов семей воспитанников, которых связывают не только общие ценности, цели развития и воспитания детей, но и уважение друг к другу. Основная задача – объединение усилий по воспитанию ребенка в семье и в ДОУ. Зачастую поведение ребенка сильно различается дома и в ДОУ. Без совместного обсуждения воспитывающими взрослыми особенностей ребенка невозможно выявление и в дальнейшем создание условий, которые необходимы для его оптимального и полноценного развития и воспитания.

Детско-взрослая общность. Для общности характерно содействие друг другу, сотворчество и сопереживание, взаимопонимание и взаимное уважение, отношение к ребенку как к полноправному человеку, наличие общих симпатий, ценностей и смыслов у всех участников общности.

Детско-взрослая общность является источником и механизмом воспитания ребенка. Находясь в общности, ребенок сначала приобщается к тем правилам и нормам, которые вносят взрослые в общность, а затем эти нормы усваиваются ребенком и становятся его собственными.

Общность строится и задается системой связей и отношений ее участников. В каждом возрасте и каждом случае она будет обладать своей спецификой в зависимости от решаемых воспитательных задач.

Культура поведения воспитателя в общностях как значимая составляющая уклада.

Культура поведения взрослых в детском саду направлена на создание воспитывающей среды как условия решения возрастных задач воспитания. Общая психологическая атмосфера, эмоциональный настрой группы, спокойная обстановка, отсутствие спешки, разумная сбалансированность планов – это необходимые условия нормальной жизни и развития детей.

Воспитатель должен соблюдать кодекс нормы профессиональной этики и поведения:

- ✓ педагог всегда выходит навстречу родителям и приветствует родителей и детей первым;
- ✓ улыбка – всегда обязательная часть приветствия;
- ✓ педагог описывает события и ситуации, но не дает им оценки;
- ✓ педагог не обвиняет родителей и не возлагает на них ответственность за поведение детей в детском саду;
- ✓ тон общения ровный и дружелюбный, исключается повышение голоса;
- ✓ уважительное отношение к личности воспитанника;
- ✓ умение заинтересованно слушать собеседника и сопереживать ему;
- ✓ умение видеть и слышать воспитанника, сопереживать ему;

- ✓ уравновешенность и самообладание, выдержка в отношениях с детьми;
- ✓ умение быстро и правильно оценивать сложившуюся обстановку и в то же время не торопиться с выводами о поведении и способностях воспитанников;
- ✓ умение сочетать мягкий эмоциональный и деловой тон в отношениях с детьми;
- ✓ умение сочетать требовательность с чутким отношением к воспитанникам;
- ✓ знание возрастных и индивидуальных особенностей воспитанников;
- ✓ соответствие внешнего вида статусу воспитателя детского сада.

Особенности обеспечения возможности разновозрастного взаимодействия детей.

Одним из видов детских общностей являются разновозрастные детские общности. В детском саду обеспечена возможность взаимодействия ребенка, как со старшими, так и с младшими детьми. Включенность ребенка в отношения со старшими, помимо подражания и приобретения нового, рождает опыт послушания, следования общим для всех правилам, нормам поведения и традициям. Отношения с младшими – это возможность для ребенка стать авторитетом и образцом для подражания, а также пространство для воспитания заботы и ответственности.

Целевые ориентиры воспитания

1) Деятельность воспитателя нацелена на перспективу становления личности и развития ребенка. Поэтому планируемые результаты представлены в виде целевых ориентиров как обобщенные «портреты» ребенка к концу раннего и дошкольного возрастов.

2) В соответствии с ФГОС ДО оценка результатов воспитательной работы не осуществляется, так как целевые ориентиры основной образовательной программы дошкольного образования не подлежат непосредственной оценке, в том числе в виде педагогической диагностики (мониторинга), и не являются основанием для их формального сравнения с реальными достижениями детей.

Целевые ориентиры воспитания детей раннего возраста (к 3-м годам)

Направление воспитания	Ценности	Показатели
Патриотическое	Родина, природа	Проявляющий привязанность, любовь к семье, близким, окружающему миру.
Социальное	Человек, семья, дружба, сотрудничество	Способный понять и принять, что такое «хорошо» и «плохо». Проявляющий интерес к другим детям и способный бесконфликтно играть рядом с ними. Проявляющий позицию «Я сам!». Доброжелательный, проявляющий сочувствие, доброту.

		Испытывающий чувство удовольствия в случае одобрения со стороны взрослых. Способный к самостоятельным (свободным) активным действиям в общении. Способный общаться с другими людьми с помощью вербальных и невербальных средств общения.
Познавательное	Знание	Проявляющий интерес к окружающему миру и активность в поведении и деятельности.
Физическое и оздоровительное	Здоровье	Выполняющий действия по самообслуживанию: моет руки, самостоятельно ест, ложится спать и т.д. Стремящийся быть опрятным. Проявляющий интерес к физической активности. Соблюдающий элементарные правила безопасности в быту, в детском саду, на природе.
Трудовое	Труд	Поддерживающий элементарный порядок в окружающей обстановке. Стремящийся помогать взрослому в доступных действиях. Стремящийся к самостоятельности в самообслуживании, в быту, в игре, в продуктивных видах деятельности.
Этико-эстетическое	Культура и красота	Эмоционально отзывчивый к красоте. Проявляющий интерес и желание заниматься продуктивными видами деятельности.

Целевые ориентиры воспитания детей на этапе завершения дошкольного образования

Направление воспитания	Ценности	Показатели
Патриотическое	Родина, природа	Любящий свою малую родину и имеющий представление о своей стране, испытывающий чувство привязанности к родному дому, семье, близким людям.
Социальное	Человек, семья, дружба, сотрудничество	Различающий основные проявления добра и зла, принимающий и уважающий ценности семьи и общества, правдивый, искренний, способный к сочувствию и заботе, к нравственному поступку, проявляющий задатки чувства долга: ответственность за свои действия и поведение; принимающий и уважающий различия между людьми. Осваивающий основы речевой культуры. Дружелюбный и доброжелательный, умеющий слушать и слышать собеседника, способный взаимодействовать со взрослыми и сверстниками на основе общих интересов и дел.
Познавательное	Знание	Любознательный, наблюдательный, испытывающий потребность в самовыражении, в том числе творческом, проявляющий активность, самостоятельность, инициативу в познавательной, игровой, коммуникативной и продуктивных видах деятельности и в самообслуживании, обладающий первичной картиной мира на основе традиционных ценностей российского общества.
Физическое и оздоровительное	Здоровье	Владеющий основными навыками личной и общественной гигиены, стремящийся соблюдать правила безопасного поведения в быту, социуме (в том числе в цифровой среде), природе.
Трудовое	Труд	Понимающий ценность труда в семье и в обществе на основе уважения к людям труда, результатам их деятельности, проявляющий трудолюбие при выполнении поручений и в самостоятельной деятельности.

Этико-эстетическое	Культура и красота	Способный воспринимать и чувствовать прекрасное в быту, природе, поступках, искусстве, стремящийся к отображению прекрасного в продуктивных видах деятельности, обладающий зачатками художественно-эстетического вкуса.
--------------------	--------------------	---

2. Содержательный раздел Программы воспитания

Направления воспитания

Патриотическое направление воспитания.

Цель патриотического направления воспитания – содействовать формированию у ребенка личностной позиции наследника традиций и культуры, защитника Отечества и творца (созидателя), ответственного за будущее своей страны.

Ценности Родина и природа лежат в основе патриотического направления воспитания. Чувство патриотизма возникает у ребенка вследствие воспитания у него нравственных качеств, интереса, чувства любви и уважения к своей стране — России, своему краю, малой родине, своему народу и народу России в целом (гражданский патриотизм), ответственности, ощущения принадлежности к своему народу.

Патриотическое направление воспитания базируется на идее патриотизма как нравственного чувства, которое вырастает из культуры человеческого бытия, особенностей образа жизни и ее уклада, народных и семейных традиций.

Воспитательная работа в данном направлении связана со структурой самого понятия «патриотизм» и определяется через следующие взаимосвязанные компоненты:

- 1) когнитивно-смысловой, связанный со знаниями об истории России, своего края, духовных и культурных традиций и достижений многонационального народа России;
- 2) эмоционально-ценностный, характеризующийся любовью к Родине – России, уважением к своему народу, народу России в целом;
- 3) регуляторно-волевой, обеспечивающий укоренение знаний в духовных и культурных традициях своего народа, деятельность на основе понимания ответственности за настоящее и будущее своего народа, России.

Задачи патриотического воспитания:

- 1) формирование любви к родному краю, родной природе, родному языку, культурному наследию своего народа;
- 2) воспитание любви, уважения к своим национальным особенностям и чувства собственного достоинства как представителя своего народа;
- 3) воспитание уважительного отношения к гражданам России в целом, своим соотечественникам и согражданам, представителям всех народов России, к ровесникам, родителям, соседям, старшим, другим людям вне зависимости от их этнической принадлежности;

4) воспитание любви к родной природе, природе своего края, России, понимания единства природы и людей и бережного ответственного отношения к природе.

При реализации указанных задач воспитатель ДОО должен сосредоточить свое внимание на нескольких основных направлениях воспитательной работы:

3. ознакомлении детей с историей, героями, культурой, традициями России и своего народа;
4. организации коллективных творческих проектов, направленных на приобщение детей к российским общенациональным традициям;
5. формировании правильного и безопасного поведения в природе, осознанного отношения к растениям, животным, к последствиям хозяйственной деятельности человека.

Социальное направление воспитания.

Цель социального направления воспитания – формирование ценностного отношения детей к семье, другому человеку, развитие дружелюбия, умения находить общий язык с другими людьми.

Ценности семья, дружба, человек и сотрудничество лежат в основе социального направления воспитания.

В дошкольном детстве ребенок начинает осваивать все многообразие социальных отношений и социальных ролей. Он учится действовать сообща, подчиняться правилам, нести ответственность за свои поступки, действовать в интересах других людей. Формирование ценностно-смыслового отношения ребенка к социальному окружению невозможно без грамотно выстроенного воспитательного процесса, в котором проявляется личная социальная инициатива ребенка в детско-взрослых и детских общностях.

Важной составляющей социального воспитания является освоение ребенком моральных ценностей, формирование у него нравственных качеств и идеалов, способности жить в соответствии с моральными принципами и нормами и воплощать их в своем поведении. Культура поведения в своей основе имеет глубоко социальное нравственное чувство — уважение к человеку, к законам человеческого общества. Конкретные представления о культуре поведения усваиваются ребенком вместе с опытом поведения, с накоплением нравственных представлений, формированием навыка культурного поведения.

Выделяются основные задачи социального направления воспитания.

1) Формирование у ребенка представлений о добре и зле, позитивного образа семьи с детьми, ознакомление с распределением ролей в семье, образами дружбы в фольклоре и детской литературе, примерами сотрудничества и взаимопомощи людей в различных видах деятельности (на материале истории России, ее героев), милосердия и заботы. Анализ поступков самих детей в группе в различных ситуациях.

2) Формирование навыков, необходимых для полноценного существования в обществе: эмпатии (сопереживания), коммуникабельности, заботы, ответственности, сотрудничества, умения договариваться, умения соблюдать правила.

3) Развитие способности поставить себя на место другого как проявление личностной зрелости и преодоление детского эгоизма.

При реализации данных задач воспитатель ДОО должен сосредоточить свое внимание на нескольких основных направлениях воспитательной работы:

- организовывать сюжетно-ролевые игры (в семью, в команду и т. п.), игры с правилами, традиционные народные игры и пр.;
- воспитывать у детей навыки поведения в обществе;
- учить детей сотрудничать, организуя групповые формы в продуктивных видах деятельности;
- учить детей анализировать поступки и чувства – свои и других людей;
- организовывать коллективные проекты заботы и помощи;
- создавать доброжелательный психологический климат в группе.

Познавательное направление воспитания.

Цель познавательного направления воспитания - формирование ценности познания.

Ценность познание лежит в основе познавательного направления воспитания.

В ДОО проблема воспитания у детей познавательной активности охватывает все стороны воспитательного процесса и является непременным условием формирования умственных качеств личности, самостоятельности и инициативности ребенка. Познавательное и духовно-нравственное воспитание должны осуществляться в содержательном единстве, так как знания наук и незнание добра ограничивает и деформирует личностное развитие ребенка.

Значимым является воспитание у ребенка стремления к истине, становление целостной картины мира, в которой интегрировано ценностное, эмоционально окрашенное отношение к миру, людям, природе, деятельности человека.

Задачи познавательного направления воспитания:

- 1) развитие любознательности, формирование опыта познавательной инициативы;
- 2) формирование ценностного отношения к взрослому как источнику знаний;
- 3) приобщение ребенка к культурным способам познания (книги, интернет-источники, дискуссии и др.).

Направления деятельности воспитателя:

- совместная деятельность воспитателя с детьми на основе наблюдения, сравнения, проведения опытов (экспериментирования), организации походов и экскурсий, просмотра доступных для восприятия ребенка познавательных фильмов, чтения и просмотра книг;

- организация конструкторской и продуктивной творческой деятельности, проектной и исследовательской деятельности детей совместно со взрослыми;
- организация насыщенной и структурированной образовательной среды, включающей иллюстрации, видеоматериалы, ориентированные на детскую аудиторию;
- различного типа конструкторы и наборы для экспериментирования.

Физическое и оздоровительное направление воспитания.

Цель физического и оздоровительного воспитания - формирование ценностного отношения детей к здоровому образу жизни, овладение элементарными гигиеническими навыками и правилами безопасности.

Ценности жизнь и здоровье лежит в основе физического и оздоровительного направления воспитания.

Физическое и оздоровительное направление воспитания основано на идее охраны и укрепления здоровья детей, становления осознанного отношения к жизни как основоположной ценности и здоровью как совокупности физического, духовного и социального благополучия человека.

Задачи по формированию здорового образа жизни:

- 1) обеспечение построения образовательного процесса физического воспитания детей (совместной и самостоятельной деятельности) на основе здоровьесберегающих и здоровьесозидающих технологий, и обеспечение условий для гармоничного физического и эстетического развития ребенка;
- 2) закаливание, повышение сопротивляемости к воздействию условий внешней среды;
- 3) укрепление опорно-двигательного аппарата; развитие двигательных способностей, обучение двигательным навыкам и умениям;
- 4) формирование элементарных представлений в области физической культуры, здоровья и безопасного образа жизни;
- 5) организация сна, здорового питания, выстраивание правильного режима дня;
- 6) воспитание экологической культуры, обучение безопасности жизнедеятельности.

Направления деятельности воспитателя:

- организация подвижных, спортивных игр, в том числе традиционных народных игр, дворовых игр на территории детского сада;
- создание детско-взрослых проектов по здоровому образу жизни;
- введение оздоровительных традиций в ДОО.

Формирование у дошкольников *культурно-гигиенических навыков* является важной частью воспитания *культуры здоровья*. Воспитатель должен формировать у дошкольников понимание того, что чистота лица и тела, опрятность одежды отвечают не только гигиене и здоровью человека, но и социальным ожиданиям окружающих людей.

Особенность культурно-гигиенических навыков заключается в том, что они должны формироваться на протяжении всего пребывания ребенка в ДОО.

В формировании культурно-гигиенических навыков режим дня играет одну из ключевых ролей. Привыкая выполнять серию гигиенических процедур с определенной периодичностью, ребенок вводит их в свое бытовое пространство, и постепенно они становятся для него привычкой.

Формируя у детей культурно-гигиенические навыки, воспитатель ДОО должен сосредоточить свое внимание на нескольких основных *направлениях* воспитательной работы:

- формировать у ребенка навыки поведения во время приема пищи;
- формировать у ребенка представления о ценности здоровья, красоте и чистоте тела;
- формировать у ребенка привычку следить за своим внешним видом;
- включать информацию о гигиене в повседневную жизнь ребенка, в игру.

Работа по формированию у ребенка культурно-гигиенических навыков должна вестись в тесном контакте с семьей.

Трудовое направление воспитания.

Цель трудового воспитания – формирование ценностного отношения детей к труду, трудолюбию и приобщение ребенка к труду.

Ценность труд лежит в основе трудового направления воспитания.

Трудовое направление воспитания направлено на формирование и поддержку привычки к трудовому усилию, к доступному напряжению физических, умственных и нравственных сил для решения трудовой задачи; стремление приносить пользу людям. Повседневный труд постепенно приводит детей к осознанию нравственной стороны труда. Самостоятельность в выполнении трудовых поручений способствует формированию ответственности за свои действия.

Можно выделить основные *задачи* трудового воспитания.

1) Ознакомление с доступными детям видами труда взрослых и воспитание положительного отношения к их труду, познание явлений и свойств, связанных с преобразованием материалов и природной среды, которое является следствием трудовой деятельности взрослых и труда самих детей.

2) Формирование навыков, необходимых для трудовой деятельности детей, воспитание навыков организации своей работы, формирование элементарных навыков планирования.

3) Формирование трудового усилия (привычки к доступному дошкольнику напряжению физических, умственных и нравственных сил для решения трудовой задачи).

При реализации данных задач воспитатель ДОО должен сосредоточить свое внимание на нескольких направлениях воспитательной работы:

- показать детям необходимость постоянного труда в повседневной жизни, использовать его возможности для нравственного воспитания дошкольников;
- воспитывать у ребенка бережливость (беречь игрушки, одежду, труд и старания родителей, воспитателя, сверстников), так как данная черта непременно сопряжена с трудолюбием;
- предоставлять детям самостоятельность в выполнении работы, чтобы они почувствовали ответственность за свои действия;
- собственным примером трудолюбия и занятости создавать у детей соответствующее настроение, формировать стремление к полезной деятельности;
- связывать развитие трудолюбия с формированием общественных мотивов труда, желанием приносить пользу людям.

Эстетическое направление воспитания.

Цель эстетического направления воспитания – способствовать становлению у ребенка ценностного отношения к красоте.

Ценности культура, красота, лежат в основе эстетического направления воспитания.

Эстетическое воспитание - воспитание любви к прекрасному в окружающей обстановке, в природе, в искусстве, в отношениях, развитие у детей желания и умения творить. Эстетическое воспитание через обогащение чувственного опыта и развитие эмоциональной сферы личности влияет на становление нравственной и духовной составляющих внутреннего мира ребенка. Искусство делает ребенка отзывчивее, добрее, обогащает его духовный мир, способствует воспитанию воображения, чувств. Красивая и удобная обстановка, чистота помещения, опрятный вид детей и взрослых содействуют воспитанию художественного вкуса.

Можно выделить основные задачи этико-эстетического воспитания:

- 1) формирование культуры общения, поведения, этических представлений;
- 2) воспитание представлений о значении опрятности и красоты внешней, ее влиянии на внутренний мир человека;
- 3) развитие предпосылок ценностно-смыслового восприятия и понимания произведений искусства, явлений жизни, отношений между людьми;

- 4) воспитание любви к прекрасному, уважения к традициям и культуре родной страны и других народов;
- 5) развитие творческого отношения к миру, природе, быту и к окружающей ребенка действительности;
- 6) формирование у детей эстетического вкуса, стремления окружать себя прекрасным, создавать его.

Для того чтобы формировать у детей культуру поведения, воспитатель ДОО должен сосредоточить свое внимание на нескольких основных направлениях воспитательной работы:

- учить детей уважительно относиться к окружающим людям, считаться с их делами, интересами, удобствами;
- воспитывать культуру общения ребенка, выражающуюся в общительности, этикет вежливости, предупредительности, сдержанности, умении вести себя в общественных местах;
- воспитывать культуру речи: называть взрослых на «вы» и по имени и отчеству; не перебивать говорящих и выслушивать других; говорить четко, разборчиво, владеть голосом;
- воспитывать культуру деятельности, что подразумевает умение обращаться с игрушками, книгами, личными вещами, имуществом ДОО; умение подготовиться к предстоящей деятельности, четко и последовательно выполнять и заканчивать ее, после завершения привести в порядок рабочее место, аккуратно убрать все за собой; привести в порядок свою одежду.

Направления деятельности воспитателя по эстетическому воспитанию предполагают следующее:

- выстраивание взаимосвязи художественно-творческой деятельности самих детей с воспитательной работой через развитие восприятия, образных представлений, воображения и творчества;
- уважительное отношение к результатам творчества детей, широкое включение их произведений в жизнь ДОО;
- организацию выставок, концертов, создание эстетической развивающей среды и др.;
- формирование чувства прекрасного на основе восприятия художественного слова на русском и родном языке;
- реализация вариативности содержания, форм и методов работы с детьми по разным направлениям эстетического воспитания.

Особенности воспитательного процесса в детском саду

В МКДОУ «Алёнка» образовательный процесс осуществляется в соответствии с требованиями федерального государственного образовательного стандарта дошкольного образования, утвержденного приказом Министерства образования и науки Российской Федерации от 17.10.2013 № 1155 (далее—ФГОС ДО) и основной образовательной программой. В связи с этим обучение и воспитание объединяются в целостный процесс на основе духовно-нравственных и социокультурных ценностей и принятых в обществе правил, и норм поведения в интересах человека, семьи, общества. Так же организовано социальное партнерство для реализации части формируемой участниками образовательных отношений образовательной программы дошкольного образования МКДОУ «Алёнка».

Воспитательный процесс в ДОО так же основывается на общепедагогических принципах, изложенных в ФГОС дошкольного образования (раздел I, пункт 1.2.):

1. поддержка разнообразия детства;
2. сохранение уникальности и самоценности детства как важного этапа в общем развитии человека, самоценность детства-понимание (рассмотрение) детства как периода жизни значимого самого по себе, без всяких условий; значимого тем, что происходит с ребенком сейчас, а не тем, что этот период есть период подготовки к следующему периоду;
3. личностно-развивающий и гуманистический характер взаимодействия взрослых (родителей (законных представителей), педагогических и иных работников организации) и детей;
4. уважение личности ребенка.

Задачи воспитания реализуются в течение всего времени нахождения ребенка в детском саду: в процессе занятий, режимных моментов, совместной деятельности с детьми и индивидуальной работы.

Ведущей в воспитательном процессе является игровая деятельность. Игра широко используется как самостоятельная форма работы с детьми и как эффективное средство и метод развития, воспитания и обучения в других организационных формах. Приоритет отдается творческим играм (сюжетно-ролевые, строительно-конструктивные, игры-драматизации и инсценировки, игры с элементами труда и художественно деятельности) и игры с правилами (дидактические, интеллектуальные, подвижные, хороводные т.п.).

Отдельное внимание уделяется самостоятельной деятельности воспитанников. Ее содержание и уровень зависят от возраста и опыта детей, запаса знаний, умений и навыков, уровня развития творческого воображения, самостоятельности, инициативы, организаторских способностей, а также от имеющейся материальной базы и качества педагогического руководства. Организованное проведение этой формы работы обеспечивается как непосредственным, так и опосредованным руководством со стороны воспитателя.

Индивидуальная работа с детьми всех возрастов проводится в свободные часы (во время утреннего приема, прогулок и т.п.) в помещениях и на свежем воздухе. Она организуется с целью активизации пассивных воспитанников, организации дополнительных занятий с отдельными детьми, которые нуждаются в дополнительном внимании контроле (часто болеющими, хуже усваивающими учебный материал при фронтальной работе и т.д.)

Основные традиции воспитательного процесса в ДОО:

1. Основой годового цикла воспитательной работы являются общие для всего детского сада событийные мероприятия, в которых участвуют дети разных возрастов. Межвозрастное взаимодействие дошкольников способствует их взаимообучению и взаимовоспитанию.

2. В качестве наиболее доступных и действенных в воспитательном отношении видов искусства традиционно используется детская художественная литература и народное творчество, обеспечивая развитие личности дошкольника в соответствии с общечеловеческими и национальными ценностными установками.

3. Воспитатели и специалисты ДОО ориентированы на организацию разнообразных форм детских сообществ. Это творческие мастерские, социальные акции, детско-взрослые сообщества и др. Данные сообщества обеспечивают полноценный опыт социализации детей.

4. Коллективное планирование, разработка и проведение общих мероприятий. В ДОО существует практика создания творческих групп педагогов, которые оказывают консультационную, информационную и технологическую поддержку своим коллегам в организации воспитательных мероприятий.

5. Значительное внимание в воспитании детей уделяется труду, как части нравственного становления. Воспитательная деятельность направлена на формирование эмоциональной готовности к труду, элементарных умений и навыков в различных видах труда, интереса к миру труда взрослых людей.

Важным аспектом является индивидуальный и дифференцированный подходы к детской личности (учет интересов, предпочтений, способностей, усвоенных умений, личностных симпатий при постановке трудовых заданий, объединении детей в рабочие под группы и т.д.) и моральная мотивация детского труда.

Рабочая программа воспитания является обязательной частью основной образовательной программы, реализуемой в МКДОУ «Алёнка» и призвана помочь всем участникам образовательных отношений реализовать воспитательный потенциал совместной деятельности.

Задачи воспитания в образовательных областях.

1) Для проектирования содержания воспитательной работы необходимо соотнести направления воспитания и образовательные области.

2) Содержание Программы воспитания реализуется в ходе освоения детьми дошкольного возраста всех образовательных областей, обозначенных в ФГОС ДО:

- Образовательная область «Социально-коммуникативное развитие» соотносится с патриотическим, духовно-нравственным, социальным и трудовым направлениями воспитания;
- Образовательная область «Познавательное развитие» соотносится с познавательным и патриотическим направлениями воспитания; Образовательная область «Речевое развитие» соотносится с социальным и эстетическим направлениями воспитания;

- Образовательная область «Художественно-эстетическое развитие» соотносится с эстетическим направлением воспитания;

- Образовательная область «Физическое развитие» соотносится с физическим и оздоровительным направлениями воспитания.

3) Решение задач воспитания в рамках образовательной области «Социальнокоммуникативное развитие» направлено на приобщение детей к ценностям «Родина», «Природа», «Семья», «Человек», «Жизнь», «Милосердие», «Добро», «Дружба», «Сотрудничество», «Труд». Это предполагает решение задач нескольких направлений воспитания:

- воспитание любви к своей семье, своему городу, родному краю, своей стране;

- воспитание уважительного отношения к ровесникам, родителям (законным представителям), соседям, другим людям вне зависимости от их этнической принадлежности;

- воспитание ценностного отношения к культурному наследию своего народа, к нравственным и культурным традициям России;

- содействие становлению целостной картины мира, основанной на представлениях о добре и зле, прекрасном и безобразном, правдивом и ложном;

- воспитание социальных чувств и навыков: способности к сопереживанию, общительности, дружелюбия, сотрудничества, умения соблюдать правила, активной личностной позиции;

- создание условий для возникновения у ребенка нравственного, социально значимого поступка, приобретения ребенком опыта милосердия и заботы;

- поддержка трудового усилия, привычки к доступному дошкольнику напряжению физических, умственных и нравственных сил для решения трудовой задачи;

- формирование способности бережно и уважительно относиться к результатам своего труда и труда других людей.

4) Решение задач воспитания в рамках образовательной области «Познавательное развитие» направлено на приобщение детей к ценностям «Человек», «Семья», «Познание», «Родина» и «Природа», что предполагает:

- воспитание отношения к знанию как ценности, понимание значения образования для человека, общества, страны;

- приобщение к отечественным традициям и праздникам, к истории и достижениям родной страны, к культурному наследию народов России;

- воспитание уважения к людям - представителям разных народов России независимо от их этнической принадлежности;

- воспитание уважительного отношения к государственным символам страны (флагу, гербу, гимну);

- воспитание бережного и ответственного отношения к природе родного края, родной страны, приобретение первого опыта действий по сохранению природы.

5) Решение задач воспитания в рамках образовательной области «Речевое развитие» направлено на приобщение детей к ценностям «Культура», «Красота», что предполагает:

- владение формами речевого этикета, отражающими принятые в обществе правила и нормы культурного поведения;
- воспитание отношения к родному языку как ценности, умения чувствовать красоту языка, стремления говорить красиво (на правильном, богатом, образном языке).

6) Решение задач воспитания в рамках образовательной области «Художественно-эстетическое развитие» направлено на приобщение детей к ценностям «Красота», «Культура», «Человек», «Природа», что предполагает:

- воспитание эстетических чувств (удивления, радости, восхищения, любви) к различным объектам и явлениям окружающего мира (природного, бытового, социокультурного), к произведениям разных видов, жанров и стилей искусства (в соответствии с возрастными особенностями);
- приобщение к традициям и великому культурному наследию российского народа, шедеврам мировой художественной культуры с целью раскрытия ценностей «Красота», «Природа», «Культура»;
- становление эстетического, эмоционально-ценностного отношения к окружающему миру для гармонизации внешнего мира и внутреннего мира ребенка;
- формирование целостной картины мира на основе интеграции интеллектуального и эмоционально-образного способов его освоения детьми;
- создание условий для выявления, развития и реализации творческого потенциала каждого ребенка с учетом его индивидуальности, поддержка его готовности к творческой самореализации и сотворчеству с другими людьми (детьми и взрослыми).

7) Решение задач воспитания в рамках образовательной области «Физическое развитие» направлено на приобщение детей к ценностям «Жизнь», «Здоровье», что предполагает:

- формирование у ребенка возрастосообразных представлений о жизни, здоровье и физической культуре;
- становление эмоционально-ценностного отношения к здоровому образу жизни, интереса к физическим упражнениям, подвижным играм, закаливанию организма, к овладению гигиеническими нормами и правилами;
- воспитание активности, самостоятельности, уверенности, нравственных и волевых качеств.

Формы совместной деятельности в образовательной организации.

Работа с родителями (законными представителями)

Работа с родителями (законными представителями) детей дошкольного возраста строиться на принципах ценностного единства и сотрудничества всех субъектов социокультурного окружения ДОО.

Виды и формы деятельности по организации сотрудничества педагогов и родителей (законных представителей), используемые в ДОО в процессе воспитательной работы.

Виды:

- ✓ сотрудничество;
- ✓ взаимодействие.

Формы:

- участие в работе совета ДОО, родительских комитетах и других объединениях родителей;
- родительские собрания;
- консультации;
- дни открытых дверей;
- организация совместных мероприятий: праздников и развлечений;
- проведение конкурсов и выставок;
- организация совместной проектной деятельности;
- проведение социально-значимых акций;
- проведение опросов, анкетирование;
- информационные стенды;
- тематические папки-передвижки,
- буклеты;
- размещение информации на официальном сайте ДОО;
- взаимодействие в социальных сетях.

В общении с родителями активно используются дистанционные образовательные технологии. Информационная оперативность общения участников образовательных отношений обеспечивается созданием и функционированием групп в социальных сетях, электронной перепиской. Официальный сайт в сети Интернет обеспечивает открытость и доступность информации о деятельности ДОО, способствует эффективному взаимодействию между участниками образовательного процесса (педагогами и семьями воспитанников).

3. Организационный раздел Программы Воспитания

События образовательной организации.

Событие - это форма взаимодействия ребенка и взрослого, в котором активность взрослого приводит к приобретению ребенком собственного опыта переживания той или иной ценности. Событием может быть не только организованное мероприятие,

но и спонтанно возникшая ситуация, и любой режимный момент, традиции утренней встречи детей, индивидуальная беседа, общие дела, совместно реализуемые проекты и прочее.

Воспитательное событие – это спроектированная взрослым образовательная ситуация. В каждом воспитательном событии педагог придумывает смысл реальных и возможных действий детей и смысл своих действий в контексте задач воспитания.

Проектирование событий позволяет построить целостный годовой цикл методической работы на основе традиционных ценностей российского общества. Это поможет каждому педагогу спроектировать работу с группой в целом, с подгруппами детей, с каждым ребенком.

Проекты воспитательной направленности	<u>Проекты</u> реализуются по всем направлениям воспитания (патриотическое, духовно-нравственное, социальное, познавательное, физическое и оздоровительное, трудовое, эстетическое), в соответствии с тематикой плана воспитательной работы
Праздники	Ежегодно проводимые мероприятия, связанные с основными государственными, народными и региональными <u>праздниками</u> , в которых участвуют все дети группы, ДОО. Организуются в соответствии с планом воспитательной работы.
Общие дела	Творческие, интересные и значимые для дошкольников <u>дела</u> , которые планируются, готовятся, проводятся и анализируются совместно педагогами и детьми («День именинника», досуги, показ спектакля для детей из другой группы, участие в социальных акциях и др.)
Ритмы жизни (утренний и вечерний круг, прогулка)	<u>Утренний и вечерний круг</u> способствуют: развитию общения и взаимодействия ребёнка с взрослыми и сверстниками; сплочению детского коллектива; осознанию и анализу своих поступков и поступков сверстников; умению договариваться о совместных правилах группы и планах. В утреннем кругу обсуждаются темы в соответствии с планом воспитательной работы. <u>Прогулка</u> . Направления воспитания: патриотическое (воспитанию у детей любви к родному городу); духовно-нравственное и социальное (совместная деятельность); познавательное (наблюдения в природе); физическое и оздоровительное (подвижные игры, эстафеты); трудовое (труд в природе); эстетическое (воспитание любви к прекрасному, к природе).
Режимные моменты (прием пищи, подготовка ко сну и прочее)	<u>Прием пищи</u> . Направления воспитания: трудовое (дежурство); социальное (приобщение к столовому этикету, воспитание культуры поведения за столом).
Свободная игра	<u>Игры</u> , в которых формируется отношение к труду, осваиваются нормы и правила поведения и др. Сюжетно-ролевые игры, связанные с трудом, профессиями; правилами поведения в общественных местах (транспорт, музей и т.д.) и др.
Свободная деятельность	<u>Свободная деятельность</u> . Направления воспитания: духовно-нравственное и социальное (воспитание культуры поведения и 132 ФОР ДО - 03 отношений, соблюдение правил этикета, принятых в обществе). Говоря о культуре поведения, выделяют понятия «нравственное правило» и «нравственная норма». Необходимым условием успешного усвоения нравственных норм в дошкольном возрасте является организация практики поведения. Имеется в виду деятельность, где приобретаемые правила могли бы при соответствующих условиях превращаться в норму поведения каждого ребенка.

Совместная деятельность в образовательных ситуациях.

Совместная деятельность в образовательных ситуациях – это ведущая форма организации совместной деятельности взрослого и ребенка по освоению ООП ДО, в рамках которой возможно решение конкретных задач воспитания. Воспитание в образовательной деятельности осуществляется в течение всего времени пребывания ребенка в ДОО.

Перечень конкретных видов организации совместной деятельности в образовательных ситуациях	Воспитательный потенциал
ситуативная беседа, вопросы рассказ, советы	<p>Основным назначением <i>бесед</i>, используемых в воспитательной практике, является привлечение детей к оценке поступков, событий, явлений общественной жизни и на данной основе формирования у них соответствующего отношения к окружающей действительности.</p> <p>Беседа состоит из нескольких этапов. На первом этапе педагог обосновывает тему. На втором, основном этапе беседы дается материал для обсуждения. Затем педагог начинает ставить вопросы так, чтобы воспитанники свободно высказывали свои мнения, приходили к самостоятельным обобщениям и выводам. На последнем, заключительном этапе педагог обобщает все высказывания, на их основе формулирует наиболее разумное, по его мнению, решение обсуждаемой проблемы.</p> <p><u>Рассказ</u> как метод воспитания – это небольшое по объему логичное изложение событий, которые содержат наглядный пример или анализ тех или иных моральных понятий и действий. Прежде всего, рассказ пробуждает положительные чувства, он учит сопереживанию, раскрывает содержание той или иной нормы, представляет положительный или отрицательный образ героя.</p> <p>Рассказ дополняет знания воспитанников о нормах и правилах поведения людей в разнообразных ситуациях и способствует стремлению следовать положительному образцу и избегать недостойного.</p> <p>Метод рассказа дает возможность воспитанникам с новых нравственных позиций оценивать свое собственное поведение и жизнь детского коллектива</p>
социальное моделирование, воспитывающая (проблемная) ситуация, составление рассказов из личного опыта	<p><u>Моделирование социальных ситуаций</u> позволяет вовлечь детей в живое общение, т.о. учит обращать внимание на проблемы, возникающие в реальной действительности, находить выход из различных ситуаций. Опыт, полученный детьми при непосредственном участии в беседе, лучше запоминается, и при возникновении подобной проблемы в жизни, ребенок уже готов к ее решению.</p> <p>В педагогике метод <u>воспитывающих ситуаций</u> позволяет одновременно решать две задачи: диагностировать уровень развития требуемых качеств и воспитывать эти качества.</p> <p>Воспитывающая ситуация, это естественная или преднамеренно созданная обстановка, в которой воспитанник вынужден действовать и в своих действиях обнаружить уровень сформированности у него определенных качеств.</p> <p>Таким образом, воспитатель может оценить, в каком состоянии находится детский коллектив и каждый из его членов на данном этапе, и правильно построить воспитательный процесс.</p>

	Создается воспитывающая ситуация с целью формирования у воспитанников определенных навыков, опыта правильного поведения. Это, например, ситуация распределения обязанностей и поручений, подарков и наград, выбора между личным и общественным и т.п.
чтение художественной литературы с последующим обсуждением и выводами, сочинение рассказов, историй, сказок, заучивание и чтение стихов наизусть	<u>Художественная литература</u> несет в себе огромный воспитательный потенциал, т.к. является традиционным средством формирования духовно-нравственных ценностей. Произведения художественной литературы позволяют детям расширить и обогатить свой эмоциональный опыт, формировать нравственные чувства и оценки, нормы нравственного поведения. Педагог помогает дошкольникам переносить эти чувства и эмоции в повседневную жизнь, в реальное взаимодействие со сверстниками: видеть и понимать эмоции, эмоциональное состояние окружающих; повторять в жизненных ситуациях нравственное поведение героя произведения (помогать, защищать, сопереживать); обнаруживать в жизни ситуации, похожие по своей нравственной сути с описанными в произведении и др.
театрализация, драматизация, этюды-инсценировки, разучивание и исполнение песен	Воспитательный потенциал <u>театрализации</u> - в больших возможностях педагога, который через интерес, удовольствие, развлечение может донести до ребенка главные человеческие ценности, привлечь внимание к важным событиям, осмыслить собственные и чужие поступки.
рассматривание и обсуждение книжных иллюстраций и картин, просмотр видеороликов, презентаций, мультфильмов	Воспитательным потенциалом обладают <u>иллюстрации в детских книгах</u> , которые открывают новые смыслы отдельных слов и самого произведения. Выполняя социализирующую функцию, иллюстрации формируют у детей знания о разных моделях поведения людей, помогают приобрести навыки понимания мыслей и чувств других людей. Особое воспитательное значение имеют жанровая картина и портрет т.к. они созвучны опыту детей. Воспитательный потенциал <u>изобразительного искусства</u> проявляется и в том, что в процессе восприятия детьми художественных произведений актуализируется потребность в отображении увиденного в собственную изобразительную деятельность.
организация выставок (книг, репродукций картин, тематических или авторских, детских поделок и тому подобное)	Выставочная работа предоставляет дополнительные возможности для осуществления воспитания по всем направлениям. <u>Художественные выставки.</u> Знакомство с произведениями художников, жанрами изобразительного искусства, с народными промыслами. <u>Выставки-конкурсы.</u> Вовлечение в совместную деятельность детей, родителей и педагогов. <u>Выставки детского творчества</u> , персональные выставки работ одаренных детей (рисунок, лепка, аппликация, поделки из разных материалов). <u>Познавательные выставки.</u> Расширение представлений детей о разных материалах, о рукотворном мире, знакомство с образцами изделий, профессиями. <u>Музейно-исторические выставки.</u> Знакомство детей с историческими событиями, приобщение к музейной культуре, воспитание любви к Родине. Эколого-краеведческие выставки. Знакомство с природой города и края, формирование экологической культуры, воспитание нравственных и эстетических чувств. <u>Книжные выставки:</u> посвященные праздникам, памятным датам; жанрам литературы; о жизни и творчестве выдающихся людей.

<p>экскурсии (в музей, в школу и тому подобное), посещение спектаклей, выставок</p>	<p><u>Экскурсионная деятельность</u> обладает значительным образовательным и воспитательным потенциалом. Экскурсию можно рассматривать как наглядный метод получения определенных знаний и воспитания путем посещений по заранее разработанной теме определенных объектов со специальным руководителем (экскурсоводом). Экскурсия является эффективным способом организации более интересного, познавательного и разнообразного воспитательно-образовательного процесса.</p> <p>Экскурсия предполагает путешествие в коллективе, что само по себе воспитывает в личности необходимость существования в обществе. К тому же происходит знакомство с социально-культурными и нравственно-этическими правилами в процессе пребывания в местах туристского интереса, что также анализируется и запоминается ребенком, формируя нравственную составляющую его личности.</p> <p>Важнейшей частью эстетического воспитания является художественное воспитание, использующее в качестве воспитательного воздействия средства искусства, формирующее специальные способности и развивающее дарования в определенных его видах — изобразительном, музыкальном, вокальном, хореографическом, театральном, декоративно-прикладном и др. С этой точки зрения экскурсионная программа должна быть наполнена посещением музеев, выставок, картинных галерей, памятников архитектуры и искусства, с обязательной информационной составляющей в виде экскурсионной информации.</p>
<p>игровые методы (игровая роль, игровая ситуация, игровое действие и другие)</p>	<p>Воспитывающий потенциал <u>игры</u> всегда зависит, во-первых, от содержания познавательной и нравственной информации, заключенной в тематике; во-вторых, от того, каким героям подражают дети; в-третьих, он обеспечивается самим процессом игры как деятельности, требующей достижения цели, самостоятельного нахождения средств, согласования действий с партнерами, самоограничения для достижения успеха и, конечно, установления доброжелательных отношений. Игры, таким образом, дают детям очень важный навык совместной работы. Использование игры как воспитательного средства позволит достичь значительных результатов. Ребенку не нужно многократно повторять правила поведения в общественных местах, за столом, на празднике и т.д. Достаточно показать это на примере игры и дать возможность попрактиковаться в их применении вплоть до выработки устойчивого навыка.</p> <p>Играя в сюжетно-ролевые игры, дети быстро вживаются в роль взрослого и сами становятся инициаторами выполнения существующих норм и правил. Разыгрывания разных форм поведения позволяют детям выбрать именно те, которые считаются нормой в обществе. Таким образом, у дошкольников формируются модели правильного поведения. В игре ребенок приобретает основные навыки общения, качества, необходимые для установления контакта со сверстниками. Игра является эффективным средством формирования личности дошкольника, его морально-волевых качеств.</p>
<p>демонстрация собственной нравственной позиции педагогом, личный пример педагога, приучение к вежливому общению, поощрение</p>	<p><u>Личный пример педагога</u> несет в себе воспитательные цели, и он (педагог) постоянно должен помнить о важности своего личного примера.</p> <p>Личный пример педагога в поступках, деятельности, внешнем виде оказывает самое прямое воздействие на воспитание детей дошкольного возраста. Это накладывает на педагогов, большую ответственность, ведь, чем больше педагог стремится к совершенству, тем больше хочет быть похожим на него ребенок. Для более точной конкретизации личности воспитателя был разработан документ о профессиональном стандарте педагога, в котором раскрываются не только профессиональные качества, но и моральные, необходимые для формирования личности ребенка.</p>

(одобрение, тактильный контакт, похвала, поощряющий взгляд)

Организация предметно-пространственной среды.

Реализация воспитательного потенциала предметно-пространственной среды предусматривает совместную деятельность педагогов, обучающихся, других участников образовательных отношений по ее созданию, поддержанию, использованию в воспитательном процессе.

Перечень конкретных позиций	Краткое описание
знаки и символы государства, региона, населенного пункта и ДОО	- символы муниципального образования; - государственная символика (флаг, герб России)
компоненты среды, отражающие региональные, этнографические и другие особенности социокультурных условий, в которых находится ДОО	О с. Лойно, Кировской области: - карты, фото, иллюстрации, открытки, тематические альбомы, слайды; - легенды, предания, стихотворения; - альбомы для раскрашивания; - детские рисунки, поделки
компоненты среды, предоставляющие ребенку возможность погружения в культуру России, знакомства с особенностями традиций многонационального российского народа	О России: - карты, фото, иллюстрации, открытки, тематические альбомы, слайды; - иллюстрированные детские энциклопедии; - тематические дидактические, настольно-печатные игры (праздники, народы); - пазлы, кубики (достопримечательности, природные особенности); - альбомы для раскрашивания; - детские рисунки, поделки; - предметы старины и народно-прикладного искусства, игрушки, куклы в национальных костюмах; - сказки народов России, иллюстрации к ним; - пословицы и поговорки о Родине; - былины, изображения былинных богатырей; - наглядные материалы «День Победы» (фото, иллюстрации, открытки, тематические альбомы, репродукции картин)
компоненты среды, отражающие экологичность, природосообразность и безопасность	- наглядные пособия, иллюстративный материал для развития экологической культуры: наборы картин (растительный и животный мир нашей полосы, жарких стран, северных широт), муляжи, дидактические игры и др. - комнатные растения; инструменты для ухода за растениями; - мини-огород, цветники, ягодники и др.; - материалы, связанные с тематикой по ОБЖ и ПДД (иллюстрации, игры и пособия); - схемы и макеты (проезжая часть, светофор, дорожные знаки).

	- материалы и оборудование, моделирующее транспортную среду города: мини трек и автодорожка для изучения ПДД.
компоненты среды, обеспечивающие детям возможность общения, игры и совместной деятельности	- фотоальбомы, отражающие жизнь группы и детского сада; - игровое оборудование, игрушки, атрибуты для сюжетно-ролевых игр: «Семья», «Магазин», «Парикмахерская», «Больница», «Гараж» и т.д.; - неоформленный или полифункциональный материал, который может быть использован в качестве предметов-заместителей, а также маркеров игрового пространства.
компоненты среды, отражающие ценность семьи, людей разных поколений, радость общения с семьей	- картинки, изображающие членов семьи; отражающие сюжеты общения, совместные дела детей и взрослых и др.; - набор фигурок «Семья»
компоненты среды, обеспечивающие ребенку возможность познавательного развития, экспериментирования, освоения новых технологий, раскрывающие красоту знаний, необходимость научного познания, формирующие научную картину мира	- библиотека для детей (книги различных жанров), научно – популярные книги, книжки с картинками: природа, научные явления, энциклопедии; - календарь погоды, дневники наблюдений; - сезонные растительные объекты (посадки рассады, различных цветочных культур и посевы для получения зелени и проведения опытов и наблюдений); - объекты для исследования, приборы, вспомогательные материалы; - образно-символический и знаковый материалы (карточки-схемы по проведению опытов, карты наблюдений и др.); - природные объекты коллекции; - тематические наборы картинок, знакомящие с рукотворным и природным миром; наукой; техническими достижениями человечества; - настольно-печатные игры
компоненты среды, обеспечивающие ребенку возможность посильного труда, а также отражающие ценности труда в - приборы домашнего обихода – комплект; - игрушки для сюжетно-ролевых игр о труде взрослых – комплект; жизни человека и государства	- приборы домашнего обихода – комплект; - игрушки для сюжетно-ролевых игр о труде взрослых – комплект; жизни человека и государства - дидактические игры о профессиях, орудиях труда; - набор фотографий, репродукции, сюжетных картин о профессиях взрослых; - тематические наборы картинок, знакомящие с рукотворным миром; трудом и др.; - детская художественная литература о профессиях и видах труда взрослых – комплект; - предметы, необходимые для обеспечения посильного труда: фартуки и т.д.
компоненты среды, обеспечивающие ребенку возможности для укрепления здоровья, раскрывающие смысл здорового образа жизни, физической культуры и спорта	- стандартное и нетрадиционное оборудование, необходимое для организации физкультурно-оздоровительной работы; - спортивное оборудование и инвентарь для физической активности детей в группе и на участке, атрибуты к подвижным играм; - спортивная площадка, спортивно-игровое оборудование.

Вся среда ДОО должна быть гармоничной и эстетически привлекательной.

При выборе материалов и игрушек для ППС необходимо ориентироваться на продукцию отечественных и территориальных производителей. Игрушки, материалы и оборудование должны соответствовать возрастным задачам воспитания детей дошкольного возраста и иметь документы, подтверждающие соответствие требованиям безопасности.

Кадровое обеспечение Программы Воспитания

Наименование должности	Функционал, связанный с планированием, организацией, обеспечением воспитательной деятельности
Заведующий	<ul style="list-style-type: none"> ✓ Разрабатывает нормативные документы, необходимые для организации и реализации задач Программы воспитания. ✓ Принимает меры по укомплектованию детского сада квалифицированными работниками. ✓ Обеспечивает развитие и укрепление материально-технической базы детского сада, создание необходимой для осуществления воспитательной деятельности инфраструктуры; условий, позволяющих педагогическому коллективу реализовать воспитательную работу. ✓ Осуществляет управление воспитательной работой на уровне ДОО, контроль за выполнением Программы воспитания. ✓ Организует работу коллектива педагогических работников, направленную на достижение высокой эффективности воспитательной работы с детьми. ✓ Организует работу с родителями по вопросам воспитания детей в семье. ✓ Анализирует воспитательную работу в ДОО с целью принятия управленческих решений. ✓ Контролирует исполнение управленческих решений по воспитательной работе.
Старший воспитатель	<ul style="list-style-type: none"> ✓ Содействует непрерывному профессиональному развитию и росту педагогов, организует повышение квалификации педагогов в сфере воспитания детей ✓ Организует наставничество с целью оказания помощи молодым воспитателям в профессиональном становлении. ✓ Координирует деятельность педагогических работников в проектировании образовательной среды ДОО. ✓ Обеспечивает оснащение ДОО методическими материалами и средствами по направлениям воспитания. ✓ Планирует воспитательную работу в ДОО на учебный год. ✓ Осуществляет методическое руководство деятельностью педагогических работников, обеспечивает выполнение ООП ДО ДОО, в соответствии с ФГОС ДО. ✓ Обеспечивает взаимодействие воспитателей и других специалистов ДОО для решения задач Программы воспитания. ✓ Осуществляет организационно-координационную работу при проведении общесадовых воспитательных мероприятий. ✓ Содействует созданию благоприятных условий для индивидуального развития и формирования личности воспитанников, вносит необходимые коррективы в систему воспитания. ✓ Оказывает учебно-методическую и научную поддержку всем участникам образовательного процесса. ✓ Организует участие детей и педагогического коллектива в конкурсах, соревнованиях в рамках воспитательной работы. ✓ Осуществляет взаимосвязь и сотрудничество в работе детского сада, семьи и социума. ✓ Обеспечивает проведение совместных мероприятий в ДОО, а также с другими общеобразовательными учреждениями и социальными партнерами в рамках воспитательной работы.

	<ul style="list-style-type: none"> ✓ Осуществляет работу по обеспечению информационной открытости воспитательной работы осуществляемой в ДОО (сайт).
Воспитатель	<ul style="list-style-type: none"> ✓ Осуществляет профессиональную деятельность в соответствии с ФГОС ДО. ✓ Планирует и осуществляет воспитательную деятельность с воспитанниками. ✓ Проводит мониторинг уровня развития воспитанников. ✓ Внедряет и реализует современные инновационные технологии, формы и методы воспитательной работы. ✓ Взаимодействует с семьями воспитанников в решении вопросов воспитания ребенка. ✓ Постоянно взаимодействует со специалистами ДОО по вопросам воспитания. ✓ Планирует и организует оснащение развивающей предметно-пространственной среды группы, выставки работ воспитанников, участие детей в конкурсах разного уровня и другие мероприятия. ✓ Создает условия для доброжелательных отношений между детьми, в том числе принадлежащих к разным национально-культурным, религиозным общностям и социальным слоям, а также с различными (в том числе ограниченными) возможностями здоровья.
Музыкальный руководитель	<ul style="list-style-type: none"> ✓ Координирует работу педагогического персонала и родителей (законных представителей) по вопросам музыкального воспитания детей. ✓ Определяет содержание музыкальной деятельности с учетом возраста, индивидуальных и психофизических особенностей воспитанников, используя современные формы и методы воспитания. ✓ Внедряет и реализует современные технологии, знакомит дошкольников с достижениями мировой и отечественной музыкальной культуры. ✓ Организует и проводит массовые мероприятия с воспитанниками в рамках Программы воспитания совместно с воспитателями и другими специалистами ДОО (музыкальные вечера, развлечения, фестивали, фольклорные праздники и т.д.). ✓ Планирует и организует оснащение развивающей предметно-пространственной среды для реализации образовательной области «Художественно-эстетическое развитие». ✓ Обеспечивает выполнение программы музыкального воспитания детей с учетом индивидуальных особенностей воспитанников. ✓ Проводит мониторинг уровня развития музыкальных способностей воспитанников. ✓ Консультирует педагогов по вопросам планирования мероприятий музыкально-эстетического цикла и создания условий для самостоятельной музыкальной деятельности. ✓ Организует консультации, мастер-классы, открытые просмотры для родителей воспитанников. ✓ Организует совместную деятельность родителей и детей, проводит музыкальные праздники с активным привлечением родителей.
Инструктор по физической культуре	<ul style="list-style-type: none"> ✓ Обеспечивает безопасность воспитанников при проведении физических и спортивных мероприятий. ✓ Развивает у детей интерес и ценностное отношение к занятиям физической культурой. ✓ Способствует формированию двигательного опыта детей (овладения основными движениями), потребности в двигательной активности и физическом развитии.

	<ul style="list-style-type: none"> ✓ Планирует и реализует содержание деятельности по образовательной области «Физическое развитие» с учетом возраста, индивидуальных и психофизических особенностей воспитанников, используя современные формы и методы воспитания. ✓ Внедряет и реализует современные технологии по физическому воспитанию, знакомит дошкольников с достижениями российских спортсменов. ✓ Организует и проводит массовые мероприятия с воспитанниками в рамках Программы воспитания совместно с воспитателями и другими специалистами ДОО (спортивные состязания, квестигры, олимпиады, эстафеты и т.д.). ✓ Планирует и организует оснащение развивающей предметно- пространственной среды для реализации образовательной области «Физическое развитие». ✓ Обеспечивает выполнение программы физического воспитания детей с учетом индивидуальных особенностей воспитанников. ✓ Проводит мониторинг уровня физического развития воспитанников. ✓ Организует ознакомление родителей (законных представителей) воспитанников, педагогов с передовым опытом в области физической культуры. ✓ Организует совместную деятельность родителей и детей, проводит физкультурные досуги, спортивные праздники с активным привлечением родителей.
--	---

Нормативно-методическое обеспечение Программы Воспитания.

Для реализации программы воспитания ДОО используется практическое руководство «Воспитателю о воспитании», представленное в открытом доступе в электронной форме на платформе институтвоспитания.рф.

Локальные акты ДОО:

- штатное расписание, обеспечивающее кадровый состав, реализующих воспитательную деятельность;
- должностные инструкции педагогов ДОО, отвечающих за организацию воспитательной деятельности;
- годовой план работы ДОО;
- договора о сотрудничестве с другими организациями.

Календарный план воспитательной работы

План воспитательной работы строится на основе базовых ценностей по следующим этапам:

- погружение-знакомство, которое реализуется в различных формах (чтение, просмотр, экскурсии и пр.);
- организация события, в котором воплощается смысл ценности.

Данная последовательность является циклом, который при необходимости может повторяться в расширенном, углубленном и соответствующем возрасту варианте неограниченное количество раз.

На практике цикл может начинаться с яркого события, после которого будет разворачиваться погружение и приобщение к культурному содержанию на основе ценности.

Календарный план воспитательной работы МКДОУ «Алёнка» к рабочей программе воспитания.

Мероприятия	Направление воспитания	Возраст воспитанников	Ответственные
СЕНТЯБРЬ			
Оформление уголков для родителей в каждой возрастной группе	Познавательное Социальное	Все возрастные группы	Воспитатели
Акция «Внимание дети»	Безопасность	Все возрастные группы	Воспитатели Ответственный по ПДД
Виртуальная экскурсия «Профессии детского сада»	Трудовое Патриотическое	Все возрастные группы	Старший воспитатель
1 сентября – День Знаний 3 сентября – День окончания Второй мировой войны, День солидарности в борьбе с терроризмом 8 сентября – Международный день распространения грамотности 27 сентября – День воспитателя и всех дошкольных работников			
ОКТАБРЬ			
Родительское собрание «Возрастные особенности детей»	Познавательное Социальное	Все возрастные группы	Воспитатели
«Осенины» (праздник осени)	Познавательное Эстетическое Патриотическое	3-7 лет	Музыкальный руководитель
День здоровья в ДОУ: общая музыкальная зарядка, подвижные игры, соревнования	Интеграция направлений	Все возрастные группы	Инструктор по ФИЗО
Конкурс поделок «Дары осени»	Эстетическое Трудовое	Все возрастные группы	Воспитатели
Акция к Всероссийскому дню утренней гимнастики	Физкультурно-оздоровительное Патриотическое	3-7 лет	Инструктор по ФИЗО
1 октября – Международный день пожилых людей Международный день музыки			

4 октября – День защиты животных
 5 октября – День учителя
 3-е воскресенье октября – День отца в России

НОЯБРЬ

Конкурс рисунков «Моя Россия»	Эстетическое Патриотическое	5-7 лет	Воспитатели
Литературная гостиная «Стихи о профессиях»	Эстетическое Патриотическое Познавательное	3-7 лет	Воспитатели
Просмотр мультфильмов, развивающих видео «Калейдоскоп профессий»	Познавательное Патриотическое Трудовое	Все возрастные группы	Воспитатели
Папка-передвижка к Дню Матери	Социальное Познавательное Патриотическое	Все возрастные группы	Воспитатели
День Матери	Познавательное Патриотическое Эстетическое	4-7 лет	Музыкальный руководитель
Конкурс чтецов «Посмотрите в мамины глаза»	Социальное Патриотическое	5-7 лет	Воспитатели

4 ноября – День народного единства
 8 ноября – День памяти погибших при исполнении служебных обязанностей сотрудников органов внутренних дел России
 30 ноября – День Государственного герба Российской Федерации
 Последнее воскресенье ноября – День Матери в России

ДЕКАБРЬ

Акция «Накорми птиц зимой»	Патриотическое Познавательное Трудовое	Все возрастные группы	Воспитатели
Оформление групп к Новому Году	Эстетическое	Все возрастные группы	Воспитатели всех групп
Новогодние утренники	Познавательное Эстетическое Познавательное	Все возрастные группы	Музыкальный руководитель

3 декабря – День неизвестного солдата.
 Международный день инвалидов

5 декабря – День добровольца (волонтера) в России
 8 декабря – Международный день художника
 9 декабря – День героев Отечества
 12 декабря – День Конституции Российской Федерации
 31 декабря – Новый Год

ЯНВАРЬ

Участие родителей в постройках снежных фигур	Трудовое Эстетическое	Все возрастные группы	Воспитатели
Веселые колядки	Познавательное Эстетическое Патриотическое	4-7 лет	Музыкальный руководитель
Игровая программа «Зимние забавы»	Физкультурно-оздоровительное	3-7 лет	Инструктор по ФИЗО
Акция по очистке прогулочного участка от снега	Трудовое Патриотическое	Все возрастные группы	Воспитатели

27 января – День снятия блокады Ленинграда; День освобождения Красной армией крупнейшего «лагеря смерти» АушвицБиркенау (Освенцема) – День памяти жертв Холокоста

ФЕВРАЛЬ

Фотовыставка (родителей, детей, воспитателей, семей) «Мы дружим с физкультурой»	Социальное Физкультурно-оздоровительное	3-7 лет	Инструктор по ФИЗО
Смотр строя и песни	Физкультурно-оздоровительное Патриотическое	5-7 лет	Музыкальный руководитель Инструктор по ФИЗО
Выставка детского творчества «Будущие защитники Родины»	Эстетическое Патриотическое	5-7 лет	Воспитатели
Развлечение «Мы – защитники Родины»	Патриотическое Физкультурно-оздоровительное	5-7 лет	Инструктор по ФИЗО

2 февраля – День разгрома советскими войсками немецко-фашистских войск в Сталинградской битве
 8 февраля – День российской науки
 15 февраля – День памяти о россиянах, исполнявших служебный долг за пределами Отечества
 21 февраля – Международный день родного языка

23 февраля – День Защитника Отечества

МАРТ

Стенгазета к 8 Марта	Социальное Патриотическое	Все возрастные группы	Воспитатели
Творческие мастерские «Подарок для мамочки»	Эстетическое Патриотическое Трудовое	Все возрастные группы	Воспитатели
Праздник бабушек и мам	Познавательное Эстетическое Патриотическое	Все возрастные группы	Музыкальный руководитель
Широкая масленица	Познавательное Эстетическое Патриотическое	4-7 лет	Музыкальный руководитель

8 марта – Международный женский день

18 марта – День воссоединения России и Крыма

27 марта – Всемирный день театра

АПРЕЛЬ

День смеха	Познавательное Эстетическое	4-7 лет	Музыкальный руководитель Инструктор по ФИЗО
Совместное детско-родительское творчество на тему «Космос»	Эстетическое Патриотическое Трудовое	Все возрастные группы	Воспитатели
Игровая программа к Дню Космонавтики	Физкультурно-оздоровительное Патриотическое	4-7 лет	Инструктор по ФИЗО
«Вместе с мамой, вместе с папой» соревнование семейных пар (взрослый + ребенок), посвященное Всемирному Дню Здоровья	Физкультурно-оздоровительное Патриотическое	5-7 лет	Инструктор по ФИЗО
Акция «Посади цветок – укрась планету»	Трудовое Патриотическое	Все возрастные группы	Воспитатели
Акция по уборке прогулочных участков «Вместе грабельки возьмем и порядок наведем»	Трудовое Патриотическое	Все возрастные группы	Воспитатели

12 апреля – День космонавтики			
МАЙ			
Итоговое родительское собрание по теме: «Вот и тали мы на год взрослее»	Познавательное Социальное	Все возрастные группы	Воспитатели
Акция «Открытие ветерану»	Эстетическое Патриотическое	5-7 лет	Воспитатели
9 Мая – Победа!	Познавательное Социальное Патриотическое	6-7 лет	Музыкальный руководитель Инструктор по ФИЗО
Конкурс чтецов «Пламя Победы»	Патриотическое Эстетическое Социальное	5-7 лет	Воспитатели
Презентация «Профессии в физкультуре и спорте»	Познавательное Трудовое Патриотическое	5-7 лет	Инструктор по ФИЗО
Выпуск в школу	Познавательное Эстетическое Патриотическое Социальное	6-7 лет	Музыкальный руководитель
1 мая – День весны и труда 9 мая – День Победы 19 мая - День детских общественных организаций России 24 мая - День славянской письменности и культуры			
В течении года			
Консультации по теме «Врачи и психологи советуют» в родительских уголках	Познавательное Социальное Физкультурно-оздоровительное	3-7 лет	Инструктор по ФИЗО
Сюжетно-ролевые игры «Магазин», «Банк», «Кафе», «Супермаркет», «Больница» и др.	Трудовое Социальное Познавательное Патриотическое	3-7 лет	Воспитатели
«Ребенок дома» (занятия и другие виды деятельности)	Безопасность	Все возрастные группы	Воспитатели

«Ребенок и природа» (занятия и другие виды деятельности)	Безопасность	Все возрастные группы	Воспитатели
«Ребенок на дорогах и улицах» (занятия и другие виды деятельности)	Безопасность	Все возрастные группы	Воспитатели
«Бережем свое здоровье» (занятия и другие виды деятельности)	Безопасность	Все возрастные группы	Воспитатели
1 июня – День защиты детей 6 июня – День русского языка 12 июня – День России 22 июня – День памяти и скорби 8 июля – День семьи, любви и верности 12 августа – День физкультурника 22 августа – День государственного флага Российской Федерации 27 августа – День российского кино			

III. ОРГАНИЗАЦИОННЫЙ РАЗДЕЛ

1. Материально-техническое обеспечение Программы

Развивающая предметно-пространственная среда обеспечивает максимальную реализацию образовательного потенциала пространства МКДОУ «Алёнка», группы и участка, материалов, оборудования и инвентаря для развития детей раннего и дошкольного возраста в соответствии с особенностями каждого возрастного этапа, охраны и укрепления их здоровья, возможность общения и совместной деятельности детей (в том числе детей разного возраста) и взрослых, двигательной активности детей, а также возможности для уединения.

Развивающая предметно-пространственная среда обеспечивает реализацию образовательной Программы; учет национально-культурных, климатических условий, в которых осуществляется образовательная деятельность.

Развивающая среда построена на следующих принципах:

1. Насыщенность среды соответствует возрастным возможностям детей и содержанию Программы. Образовательное пространство оснащено средствами обучения и воспитания, соответствующими материалами, игровым, спортивным, оздоровительным оборудованием, инвентарем, которые обеспечивают:

- игровую, познавательную, исследовательскую и творческую активность всех воспитанников, экспериментирование с доступными детям материалами (в том числе с песком и водой);
- двигательную активность, в том числе развитие крупной и мелкой моторики, участие в подвижных играх и соревнованиях;
- эмоциональное благополучие детей во взаимодействии с предметно-пространственным окружением;
- возможность самовыражения детей.

Для детей младенческого и раннего возраста образовательное пространство предоставляет необходимые и достаточные возможности для движения, предметной и игровой деятельности с разными материалами.

2. Трансформируемость пространства дает возможность изменений предметно-пространственной среды в зависимости от образовательной ситуации, в том числе от меняющихся интересов и возможностей детей.

3. Полифункциональность материалов позволяет разнообразно использовать различные составляющих предметной среды: детскую мебель, маты, мягкие модули, ширмы, природные материалы, пригодные в разных видах детской активности (в том числе в качестве предметов-заместителей в детской игре).

4. Вариативность среды позволяет создать различные пространства (для игры, конструирования, уединения и пр.), а также разнообразный материал, игры, игрушки и оборудование, обеспечивают свободный выбор детей. Игровой материал периодически сменяется, что стимулирует игровую, двигательную, познавательную и исследовательскую активность детей.

5. Доступность среды создает условия для свободного доступа детей к играм, игрушкам, материалам, пособиям, обеспечивающим все основные виды детской активности; исправность и сохранность материалов и оборудования.

6. Безопасность предметно-пространственной среды обеспечивает соответствие всех ее элементов требованиям по надежности и безопасности их использования.

Материально-техническое обеспечение программы*:

* Программа оставляет за ДОО право самостоятельного подбора разновидности необходимых средств обучения, оборудования, материалов, исходя из особенностей реализации образовательной программы.

Создание и обновление инфраструктуры ДОО осуществляется на основе «Рекомендаций по формированию инфраструктуры дошкольных образовательных организаций и комплектации учебно-методических материалов в целях реализации образовательных программ дошкольного образования» (далее – «Рекомендации»), подготовленных рабочей группой Минпросвещения России совместно с Лабораторией дошкольного образования федерального государственного бюджетного научного учреждения «Институт возрастной физиологии Российской академии образования» в рамках исполнения пункта 3 перечня поручений Президента Российской Федерации от 16 марта 2022 г. № Пр-487.

Предметно-развивающая среда помещений и групповых комнат МКДОУ «Алёнка»

Вид помещения	Основное предназначение	Оснащение
Предметно-развивающая среда в МКДОУ		
Музыкально-спортивный зал	<ul style="list-style-type: none"> ➤ Непосредственно образовательная деятельность ➤ Утренняя гимнастика ➤ Досуговые мероприятия, ➤ Праздники ➤ Театрализованные представления ➤ «Поэтические гостиные», конкурсы ➤ Родительские собрания и прочие мероприятия для родителей 	<ul style="list-style-type: none"> ➤ Телевизор, музыкальный центр, приставка DVD, переносная мультимедийная установка, видеомаягнитофон ➤ Пианино ➤ Детские музыкальные инструменты (шумовые) ➤ Различные виды театра, ширмы ➤ Спортивное оборудование для прыжков, метания, лазания, равновесия ➤ Модули ➤ Нетрадиционное физкультурное оборудование ➤ Шкафы для пособий, игрушек, атрибутов, используемых музыкальным руководителем

		<ul style="list-style-type: none"> ➤ Мультимедийный комплекс с переносным экраном на штативе.
Релаксационная комната	<ul style="list-style-type: none"> ➤ Формирование опорно-двигательного аппарата и активизации мышечного и психологического напряжения. ➤ Релаксация мышечная и психологическая. ➤ Коррекция зрения 	<ul style="list-style-type: none"> ➤ Спортивные тренажеры (бегущая дорожка, велотренажер, кардио-слим и др.) ➤ Батуты ➤ Спортивный комплекс «Лидер» ➤ Светодиодное панно, световая дорожка. ➤ Сухой бассейн ➤ Панно «Мерцающие огни» и ➤ Магнитофон с записями муз. произведений и звуков природы для релаксации. ➤ Большие настенные зеркала- 2шт.
Территория освоения ПДД	Практическое и теоретическое освоение правил поведения на проезжей части улицы.	<ul style="list-style-type: none"> ➤ Магнитное панно «Улица» с фигурами людей, автомобилями различных марок. ➤ Электрический светофор. ➤ Рисованная площадка «Перекрёсток с «зеброй»
Медицинский кабинет	<ul style="list-style-type: none"> ➤ Осмотр детей, консультации медсестры, врачей; ➤ Консультативно-просветительская работа с родителями и сотрудниками ДОУ ➤ Профилактическая противомикробная обработка помещений, мягкого инвентаря, игрушек. 	<ul style="list-style-type: none"> ➤ Изолятор ➤ Процедурный кабинет ➤ Медицинский кабинет ➤ Бактерицидная и ультрафиолетовая лампы ➤ Электронные весы ➤ Ростомер и др.
Коридоры ДОУ	<ul style="list-style-type: none"> ➤ Информационно-просветительская работа с сотрудниками ДОУ и родителями. ➤ Тематические художественно-эстетические зоны для детей и родителей. 	<ul style="list-style-type: none"> ➤ Стенды для родителей, визитка ДОУ. ➤ Стенды для сотрудников ➤ Зоны развития: «Джунгли», «Математическая лесенка», «Цветочный сад», «Дымка».
Участки	<ul style="list-style-type: none"> ➤ Прогулки, наблюдения; ➤ Игровая деятельность; ➤ Самостоятельная двигательная деятельность ➤ Трудовая деятельность. ➤ Экспериментальная деятельность ➤ Проведение оздоровительных процедур 	<ul style="list-style-type: none"> ➤ Прогулочные площадки для детей всех возрастных групп. ➤ Игровое, функциональное и спортивное оборудование в соответствии с возрастными особенностями развития детей. ➤ Физкультурная площадка для игр с мячом

	<ul style="list-style-type: none"> ➤ Получение эстетического удовлетворения ➤ Организованная образовательная деятельность по физической культуре, спортивные игры, досуговые мероприятия, праздники. 	<ul style="list-style-type: none"> ➤ Дорожки для дидактических игр (игры на асфальте) ➤ Огород, цветники, зеленые насаждения, Экологическая тропа ➤ Сюжетные рисунки на заборах (на участках каждой группы) ➤ Спортивное оборудование ➤ Оборудование для спортивных игр
Предметно-развивающая среда в группах		
«Физкультурный уголок»	<ul style="list-style-type: none"> ➤ Расширение индивидуального двигательного опыта в самостоятельной деятельности 	<ul style="list-style-type: none"> ➤ Оборудование для ходьбы, бега, равновесия ➤ Для прыжков ➤ Для катания, бросания, ловли ➤ Для ползания и лазания ➤ Атрибуты к подвижным и спортивным играм ➤ Нетрадиционное физкультурное оборудование
«Уголок природы»	<ul style="list-style-type: none"> ➤ Расширение познавательного опыта, его использование в трудовой деятельности 	<ul style="list-style-type: none"> ➤ Календарь природы ➤ Комнатные растения в соответствии с возрастными рекомендациями ➤ Сезонный материал ➤ Паспорта растений ➤ Стенд со сменяющимся материалом на экологическую тематику ➤ Макеты ➤ Литература природоведческого содержания, набор картинок, альбомы ➤ Материал для проведения элементарных опытов ➤ Обучающие и дидактические игры по экологии ➤ Инвентарь для трудовой деятельности ➤ Природный и бросовый материал. ➤ Материал по астрономии
«Уголок развивающих игр»	<ul style="list-style-type: none"> ➤ Расширение познавательного и сенсорного опыта детей 	<ul style="list-style-type: none"> ➤ Дидактический материал по сенсорному воспитанию ➤ Дидактические игры ➤ Настольно-печатные игры ➤ Познавательный материал

		<ul style="list-style-type: none"> ➤ Материал для детского экспериментирования ➤ Логико-планшеты.
«Строительная мастерская»	<ul style="list-style-type: none"> ➤ Проживание, преобразование познавательного опыта в продуктивной деятельности. Развитие ручной умелости, творчества. Выработка позиции творца 	<ul style="list-style-type: none"> ➤ Напольный строительный материал; ➤ Настольный строительный материал ➤ Пластмассовые конструкторы (младший возраст- с крупными деталями) ➤ Конструкторы с металлическими деталями ➤ Схемы и модели для всех видов конструкторов – старший возраст ➤ Мягкие строительно- игровые модули- младший возраст ➤ Транспортные игрушки ➤ Схемы, иллюстрации отдельных построек (мосты, дома, корабли, самолёт и др.).
«Игровая зона»	<ul style="list-style-type: none"> ➤ Реализация ребенком полученных и имеющихся знаний об окружающем мире в игре. Накопление жизненного опыта 	<ul style="list-style-type: none"> ➤ Атрибутика для сюжетно-ролевых игр по возрасту детей («Семья», «Больница», «Магазин», «Школа», «Парикмахерская», «Почта», «Армия», «Библиотека», «Ателье») ➤ Предметы- заместители
«Уголок безопасности»	<ul style="list-style-type: none"> ➤ Расширение познавательного опыта, его использование в повседневной деятельности 	<ul style="list-style-type: none"> ➤ Дидактические, настольные игры по профилактике ДТП ➤ Макеты перекрестков, улицы. ➤ Дорожные знаки ➤ Литература о правилах дорожного движения
«Краеведческий уголок»	<ul style="list-style-type: none"> ➤ Расширение краеведческих представлений детей, накопление познавательного опыта 	<ul style="list-style-type: none"> ➤ Государственная и Кировская символика (Вятского края) ➤ Образцы русских костюмов ➤ Наглядный материала: альбомы, картины, фотоиллюстрации и др. ➤ Предметы народно- прикладного искусства ➤ Детская художественной литературы
«Книжный уголок»	<ul style="list-style-type: none"> ➤ Формирование умения самостоятельно работать с книгой, «добывать» нужную информацию. 	<ul style="list-style-type: none"> ➤ Детская художественная литература в соответствии с возрастом детей

		<ul style="list-style-type: none"> ➤ Наличие художественной литературы ➤ Наличие научных, познавательных литературных изданий (энциклопедии, различные сборники и др.) ➤ Иллюстрации по темам образовательной деятельности по ознакомлению с окружающим миром и ознакомлению с художественной литературой ➤ Материалы о художниках – иллюстраторах ➤ Портрет поэтов, писателей (старший возраст) ➤ Тематические выставки
«Театрализованный уголок»	➤ Развитие творческих способностей ребенка, стремление проявить себя в играх-драматизациях	<ul style="list-style-type: none"> ➤ Ширмы ➤ Элементы костюмов ➤ Различные виды театров (в соответствии с возрастом) ➤ Предметы декорации
«Творческая мастерская»	➤ Проживание, преобразование познавательного опыта в продуктивной деятельности. Развитие ручной умелости, творчества. Выработка позиции творца	<ul style="list-style-type: none"> ➤ Бумага разного формата, разной формы, разного тона ➤ Достаточное количество цветных карандашей, красок, кистей, тряпочек, пластилина (стеки, доски для лепки) ➤ Наличие цветной бумаги и картона ➤ Достаточное количество ножниц с закругленными концами, клея, клеенок, тряпочек, салфеток для аппликации ➤ Бросовый материал (фольга, фантики от конфет и др.) ➤ Место для сменных выставок детских работ, совместных работ детей и родителей ➤ Место для сменных выставок произведений изобразительного искусства ➤ Альбомы- раскраски ➤ Наборы открыток, картинки, книги и альбомы с иллюстрациями, предметные картинки

«Музыкальный уголок»	<ul style="list-style-type: none"> ➤ Развитие творческих способностей в самостоятельно-ритмической деятельности 	<ul style="list-style-type: none"> ➤ Предметы народно – прикладного искусства ➤ Детские музыкальные шумовые инструменты ➤ Портрет композитора (старший возраст) ➤ Магнитофон ➤ Набор аудиозаписей ➤ Музыкальные игрушки (озвученные, не озвученные) ➤ Игрушки- самоделки ➤ Музыкально- дидактические игры ➤ Музыкально- дидактические пособия
«Уголок экспериментирования»	<ul style="list-style-type: none"> ➤ Реализация ребенком полученных и имеющихся знаний о предметах и явлениях в природе. Накопление познавательного опыта, формирование любознательности и логического мышления. 	<ul style="list-style-type: none"> ➤ Различные природные материалы: ➤ Микроскоп ➤ Столы для экспериментирования (вода и песок)

2. Обеспечение методическими рекомендациями и средствами обучения и воспитания

<p>Программы, технологии и пособия по образовательной области «Физическое развитие»</p>	<ul style="list-style-type: none"> ➤ Физическое воспитание в детском саду / Э.Я. Степаненкова. – М.: Мозаика-синтез, 2008. ➤ Теория и методика физического воспитания и развития ребенка / Э.Я. Степаненкова. – М.: Академия развития, 2001. ➤ Т.С. Казаковцева. Программа по валеологии и физической культуре для дошкольных образовательных учреждений «Здоровье с детства». ИУУ г. Киров. 1997. ➤ М.А. Рунова. Двигательная активность ребенка в детском саду. – М.: Мозаика-синтез, 2000. ➤ О.Н. Моргунова. Профилактика плоскостопия и нарушений осанки в ДОУ. Практическое пособие для воспитателей, инструкторов по ФИЗО. Воронеж: «Метода». 2013. ➤ Е.И. Подольская. Сценарии спортивных праздников и мероприятий для детей 3-7 лет. В.: Изд. «Учитель», 2008. ➤ К.С. Бабина. Комплексы утренней гимнастики в детском саду. М.: «Просвещение», 1978 ➤ З.И. Береснева. «Здоровый малыш». Программа оздоровления детей в ДОУ. М.: «ТЦ «СФЕРА», 2004. ➤ С.А. Лёвина. Физкультминутки. Волгоград: «Учитель», 2005. ➤ Подвижные игры в детском саду. М.: «Просвещение», 1998. ➤ Л.И. Пензулаева. Физкультурные занятия в младшей группе детского сада. М.: «Мозаика-Синтез», 2009. (+ для средней, старшей, подготовительной к школе групп) ➤ Л.Б. Поддубная. «Природа вокруг нас». Средняя группа. Занимательные материалы. Волгоград: «Корифей», 2005.
--	---

- А.А. Вахрушев, Е.Е. Кочемасова и др. «Здравствуй, мир!». Окружающий мир для дошкольников. М.: «Баласс», 2003.
- Т.С. Комарова. Художественное творчество. Система работы в подготовительной к школе группе детского сада. М.: «Мозаика-Синтез». 2012.
- Физкультурное и спортивно-игровое оборудование для дошкольных образовательных учреждений / Т.И. Осокина, Е.А. Тимофеева, М.А. Рунова. – М.: Мозаика-синтез, 1999.
- Физическая культура – дошкольникам / Л.Д. Глазырина. – М.: Владос, 2004.
- Физическая культура в младшей группе детского сада / Л.Д. Глазырина. – М.: Владос, 2005.
- Физическая культура в средней группе детского сада / Л.Д. Глазырина. – М.: Владос, 2005.
- Физическая культура в старшей группе детского сада / Л.Д. Глазырина. – М.: Владос, 2005.
- Физическая культура в подготовительной группе детского сада / Л.Д. Глазырина. – М.: Владос, 2005.
- Физкультура – это радость / Л.Н. Сивачева. – СПб.: Детство-пресс, 2001.
- С физкультурой дружить - здоровым быть / М.Д. Маханева. – М.: ТЦ «Сфера», 2009.
- Нетрадиционные занятия физкультурой в дошкольном образовательном учреждении / Н.С. Галицына. – М.: Скрепторий, 2004.
- Физическое развитие и здоровье детей 3-7 лет / Л.В. Яковлева, Р.А. Юдина. – М.: Владос, 2003.
- Тематические физкультурные занятия и праздники в дошкольном учреждении / А.П. Щербак. – М.: Владос, 1999.
- Физкультурные праздники в детском саду / В.Н. Шебеко, Н.Н. Ермак. – М.: Просвещение, 2003.
- Подвижные игры и игровые упражнения для детей 5-7 лет / Л.И. Пензулаева. – М.: Владос, 2002.
- Лечебная физкультура для дошкольников / О.В. Козырева. – М.: Просвещение, 2003.
- «Здоровье» В.Г. Алямовская (LINKAPRESS, 1993 г.)
- Охрана здоровья детей в дошкольных учреждениях / Т.Л. Богина. – М.: Мозаика-синтез, 2006.
- Букварь здоровья / Л.В. Баль, В.В.Ветрова. – М.: Эксмо, 1995.
- Уроки Мойдодыра / Г.Зайцев. – СПб.: Акцидент, 1997.
- Уроки этикета / С.А. Насонкина. – СПб.: Акцидент, 1996.
- Разговор о правильном питании / М.М. Безруких, Т.А. Филиппова. – М.: Олма-Пресс, 2000.
- Уроки здоровья / Под ред. С.М.Чечельницкой.
- Как воспитать здорового ребенка / В.Г. Алямовская. – М.: linka-press, 1993.
- Воспитание здорового ребенка / М.Д. Маханева. – М.: Аркти, 1997.
- Современные методики оздоровления детей дошкольного возраста в условиях детского сада / Л.В. Кочеткова. – М.: МДО, 1999.

	<ul style="list-style-type: none"> ➤ Здоровьесберегающие технологии воспитания в детском саду / Под ред. Т.С. Яковлевой. – М.: Школьная пресса, 2006. ➤ Растем здоровыми / В.А. Доскин, Л.Г. Голубева. – М.: Просвещение, 2002. ➤ «Развивающая педагогика оздоровления / В.Т. Кудрявцев, Б.Б. Егоров. – М.: Линка-пресс, 2000. ➤ С.Е. Голомидова. Оздоровительные игры. Младшая группа. Волгоград: «Корифей», 2005. ➤ Л.И. Пензулаева. Физкультурные занятия с детьми 3-4 лет. М.: «Просвещение», 1983.
<p>Программы, технологии и пособия по образовательной области «Социально-коммуникативное развитие»</p>	<ul style="list-style-type: none"> ➤ Н.В. Лободина. Комплексные занятия по программе «От рождения до школы» (для всех возрастов). Волгоград: «Учитель», 2010. ➤ К.Ю. Белая. Как обеспечить безопасность дошкольника. Конспекты занятий по основам безопасности детей дошкольного возраста. М.: Просвещение, 1998. ➤ В.И. Петрова, Д.Т. Стульник. Этические беседы с детьми 4-7 лет. Нравственное воспитание в детском саду. М.: Мозаика-Синтез. 2008. ➤ Л.А. Кондрыкинская. С чего начинается Родина? Опыт работы по патриотическому воспитанию в ДОУ. М.: «ТЦ СФЕРА», 2004. ➤ О.Ф. Горбатенко. Система экологического воспитания в ДОУ. Волгоград: «Изд. Учитель», 2008. ➤ Н.Ф. Губанова. Развитие игровой деятельности. Система работы в средней группе детского сада. М.: «Мозаика-Синтез», 2009. ➤ Т.А. Шорыгина. Беседы о природных явлениях и объектах. М.: «ТЦ СФЕРА», 2013. ➤ Л.М. Шипицина, О.В. Заширинская и др. «АЗБУКА ОБЩЕНИЯ». Развитие личности ребенка, навыков общения со взрослыми и сверстниками (детей от 3 до 6 лет). С-П.: «Детство-Пресс», 2001. ➤ С.В. Петерина. Воспитание культуры поведения у детей дошкольного возраста. М.: «Просвещение», 1986. ➤ «Я – человек». – Козлова С.А. М.: Школьная Пресса, 2004. ➤ «Одаренный ребенок» / Л.А. Венгер, О.М. Дьяченко и др. – М., 1995. ➤ «Юный эколог» // Николаева С.Н. В кн.: Юный эколог: Программа и условия ее реализации в дошкольном учреждении. - М., 1998. ➤ Л.С. Новоселова. Дидактические игры и занятия с детьми раннего возраста. М.: «Просвещение», 2007. ➤ Н.Ф. Губанова. Развитие игровой деятельности. Система работы в первой младшей группе детского сада. М.: «Мозаика-Синтез», 2010. ➤ Шустерман М. Коллективная игра и занятия. ➤ Н.Ф. Губанова. Развитие игровой деятельности. Система работы во второй младшей группе (+ в средней, старшей группе). М.: «Мозаика-Синтез», 2009. ➤ О. Александрова. Уроки вежливости для малышей. Пособие для развивающего обучения в старшем возрасте. М.: «Эксмо». 2012. ➤ Бондаренко А.К. Дидактические игры в детском саду. – М.: Просвещение, 1991.

- ЭНЦИКЛОПЕДИЯ РАЗВИВАЛОК (Ребенок. Развивающие игры.) М.: «Эксмо», 2011.
- Т.В. Ковригина, М.В. Косьяненко. КОМПЛЕКСНЫЕ ЗАНЯТИЯ по программе «От рождения до школы.» первая младшая (вторая младшая, средняя, старшая, подготовительная к школе группы).
- Смирнова Е.О., Богуславская З.М. Развивающие игры для детей. – М.: Просвещение, 1991.
- Михайленко И.Я., Короткова Н.А. Игра с правилами в дошкольном возрасте. – М.: Сфера, 2008.
- Михайленко И.Я., Короткова Н.А. Как играть с ребенком? – М.: Сфера, 2008.
- Белая К.Ю., Кондрыкинская Л.А. Патриотическое воспитание. (Учебно-методическое пособие). – М.: Элти-Кудиц, 2002.
- Буре Р. Воспитание у дошкольников социальных норм поведения в деятельности на занятиях. Социальное развитие ребенка: Спецкурс. / Под ред. О.Л. Зверевой. – М., 2004.
- Буре Р. Основные положения программы воспитания гуманных чувств и отношений у дошкольников. Дошкольное образование: история, традиции, проблемы и перспективы развития. Сборник научных трудов. – М., 1997.
- Буре Р., Островская Л. Воспитатель и дети. – М., 1979.
- Кондрыкинская Л.А. Дошкольникам о Москве. – М.: Ижица, 2004.
- Кондрыкинская Л.А. Занятия по патриотическому воспитанию в детском саду. – М.: ТЦ Сфера, 2010.
- Кондрыкинская Л.А., Вострухина Т.Н. Дошкольникам о защитниках Отечества. – М.: ТЦ Сфера, 2005.
- Рылеева Е.В. «Открой себя». Программа развития самосознания дошкольников в речевой активности. – М.: Гном-Пресс, 1999.
- Основы безопасности детей дошкольного возраста. / Н.Н. Авдеева, О.Л. Князева, Р.Б. Стеркина. М.: Просвещение, 2007.
- Безопасность: Учебное пособие по основам безопасности жизнедеятельности детей старшего дошкольного возраста. / Н.Н. Авдеева, О.Л. Князева, Р.Б. Стеркина. – М.: ООО «Издательство АСТ-ЛТД», 1998. – 160 с.
- Белая К.Ю. Я и моя безопасность. Тематический словарь в картинках: Мир человека. – М.: Школьная Пресса, 2010. – 48 с.
- А.К. Бондаренко. Дидактические игры в детском саду. М.: «Просвещение», 1983.
- А.К. Бондаренко. Воспитание детей в игре. М.: «Просвещение», 1983.
- А.А. Вахрушев, Е.Е. Кочемасова и др. «Здравствуй, мир!» Методические рекомендации. М.: «Баласс», 2001.
-
- Безопасность на улицах и дорогах: Методическое пособие для работы с детьми старшего дошкольного возраста / Н.Н. Авдеева, О.Л. Князева, Р.Б. Стеркина, М.Д. Маханева. – М.: ООО «Издательство АСТ-ЛТД», 1997.
- Как обеспечить безопасность дошкольников: Конспекты занятий по основам безопасности детей дошкольного возраста: Кн. для воспитателей детского сада. / К.Ю. Белая, В.Н. 1986.
- Т.А. Шорыгина. Беседы об основах безопасности с детьми 5-8 лет. М.: ТЦ «СФЕРА», 2010.

- Т.В. Потапова. Беседы о профессиях с детьми 4-7 лет. М.: ТЦ «СФЕРА», 2009.
- Зимонина, Л.А. Кондрыкинская и др. – 5-е изд. – М.: Просвещение, 2005. – 24 с.
- Обучение детей дошкольного возраста правилам безопасного поведения на дорогах / Региональный стандарт Мин. образования Республики Татарстан. / Л.А. Артемьева, Ю.Д. Мисянин и др. – Казань, 1995.
- А.Р. Абдульязнов. Доска магнитно-маркерная. АЗБУКА ДОРОЖНОГО ДВИЖЕНИЯ. Методические рекомендации, правила пользования доской. М.: ПО «Зарница», 2007.
- Т.Ф. Саулина. ТРИ СИГНАЛА СВЕТОФОРА. Ознакомление дошкольников с правилами дорожного движения. (3-7 лет). М.: «Мозаика-Синтез», 2010.
- Ю.М. Коссой. Про дороги и про улицы. Г. Горький: Волго-Вятское книжное издательство
- Стеркина Р.Б. Основы безопасности детей дошкольного возраста. – М.: Просвещение, 2000.
- Твоя безопасность: Как себя вести дома и на улице. Для среднего и старшего возраста: Кн. для дошкольников, воспитателей д/сада и родителей. / К.Ю. Белая, В.Н. Зимонина, Л.А. Кондрыкинская и др. – М.: Просвещение, 2005.
- Плынова В.К. и др. Основы безопасности жизнедеятельности детей дошкольного возраста. Планирование работы, беседы, игры. М.: «ДЕТСТВО-ПРЕСС», 2009.
- Храмцова Т.Г. Воспитание безопасного поведения в быту детей дошкольного возраста. Учебное пособие. – М.: Педагогическое общество России, 2005.
- Дошкольник и экономика. Программа. / А.Д. Шатова – М.: МИПКРО, 1996.
- Дошкольник и рукотворный мир. Пед. технология. / М.В. Крулехт. – СПб.: Детство-Пресс, 2003.
- Дошкольник и труд. Учебно-методическое пособие. / Р.С. Буре. – СПб.: Детство-Пресс, 2004.
- Нравственно- трудовое воспитание детей в детском саду. / Под редакцией Р.С. Буре. – М.: Просвещение, 1987.
- Воспитание детей дошкольного возраста в процессе трудовой деятельности. Учебное пособие для пед. институтов. / Д.В. Сергеева. – М.: Просвещение, 1987.
- Учите детей трудиться. / Р.С. Буре, Г.Н. Година. – М., 1983.
- Воспитатель и дети. Учебное пособие. Глава «Растим самостоятельных и инициативных». / Р.С. Буре, Л.Ф. Островская. – М.: Ювента, 2001.
- Теория и методика ознакомления дошкольников с социальной действительностью. Глава 7 «Роль взрослого человека в процессе приобщения детей к социальной действительности». Учебное пособие. / С.А. Козлова. – М.: Академия, 1998.
- Нравственно-трудовое воспитание ребёнка- дошкольника. Пособие для педагогов. / Л.В. Куцакова. – М.: Владос, 2003.
- Экономическое воспитание дошкольников. Учебно-методическое пособие. / А.Д. Шатова. – М.: Пед. общество России, 2005.
- Ребёнок за столом. Методическое пособие. Глава «Дежурство». / В.Г. Алямовская и др. – М.: Сфера, 2005.

	<ul style="list-style-type: none"> ➤ Культура поведения за столом. Глава «Мы с Вовой дежури́м по столовой». / В.Г. Алямовская, К.Ю. Белая, В.Н. Зимонина и др.- М.: Ижица, 2004. ➤ Трудовое воспитание детей. Учебное пособие. / В.И. Логинова. – Ленинград, 1974. ➤ Конструирование и ручной труд в детском саду. Пособие для воспитателей / Л.В. Куцакова. – М.: Просвещение, 1990. ➤ Беседы с дошкольниками о профессиях. / Т.В. Потапова – М.: Сфера, 2005. (Серия «Вместе с дошкольниками»). ➤ Рукотворный мир. Сценарии игр-занятий для дошкольников. / О.В. Дыбина. –М.: Сфера, 2001. ➤ Чудесные поделки из бумаги. Книга для воспитателей детского сада. / З.А. Богатеева. – М.: Просвещение, 1992. ➤ Н.В. Шайдурова. Традиционная тряпичная кукла. М.: «ДЕТСТВО-ПРЕСС», 2011. ➤ Ознакомление дошкольников с секретами кухни. Сценарии игр-занятий. / Под ред. О.В. Дыбиной. – М.: Сфера, 2003. ➤ 19. Конструирование из природного материала. / Л.А. Парамонова. – М: Карапуз. ➤ 20. Кукольный домик (детское рукоделие). / Л.В. Пантелеева. – М: Карапуз, 2005. ➤ 21. Печворк (апликация и поделки из лоскутков) / Л.В. Пантелеева. – М: Карапуз. ➤ 22. Тематический словарь в картинках. Мир человека. Современные профессии. К программе «Я-человек». К.П. Нефёдова. – М: Школьная пресса, 2008. ➤ 23. Лото «Кем быть?». Игра для детей 5-7 лет. – М.: ОАО » Московский комбинат игрушек», 1999.
<p>Программы, технологии и пособия по образовательной области «Речевое развитие».</p>	<ul style="list-style-type: none"> ➤ Арушанова А.Г. Речь и речевое общение детей: Книга для воспитателей детского сада. – М.: Мозаика-Синтез, 1999. ➤ Бондаренко А.К. Дидактические игры в детском саду. – М.: Просвещение, 1985. ➤ Грамматические игры в детском саду: Методические рекомендации в помощь воспитателям дошкольных учреждений / Сост. Г.И. Николайчук. – Ровно, 1989. ➤ Занятия по развитию речи в детском саду / Под ред. О.С. Ушаковой. – М.: Просвещение, 1993. ➤ Илларионова Ю.Г. Учите детей отгадывать загадки. – М.: Просвещение, 1985. ➤ Литература и фантазия / Сост. Л.Е. Стрельцова. – М.: Просвещение, 1992. ➤ Максаков А.И. Воспитание звуковой культуры речи у детей дошкольного возраста. – М.: 1987. ➤ Максаков А.И., Тумакова Г.А. Учите, играя. – М.: Просвещение, 1983. ➤ Придумай слово. Речевые игры и упражнения для дошкольников / Под ред. О.С. Ушаковой. – М.: Просвещение, 1966. ➤ Скажи по-другому / Речевые Игры, упражнения, ситуации, сценарии / Под ред. О.С. Ушаковой. – Самара, 1994. ➤ Тумакова Г.А. Ознакомление дошкольников со звучащим словом. – М.: Просвещение, 1991. ➤ Учимся общаться с ребенком: Руководство для воспитателя детского сада / В.А. Петровский, А.М. Виноградова, Л.М. Кларина и др. – М.: Просвещение, 1993. ➤ Гриценко З. Пришли мне чтения доброго...: Методические рекомендации по детской литературе для работающих с детьми 4-6 лет. – М., 1997. ➤ Гурович Л., Береговая Л., Логинова В. Ребенок и книга. – СПб., 1996.

	<ul style="list-style-type: none"> ➤ Н.А. Карпухина. Программная разработка образовательной области «Речевое развитие» (5 книг: для всех групп дошкольного возраста). Практическое пособие. Воронеж, 2012. ➤ Крылова Н., Иванова В. Несколько советов педагогу. // Дошкольное воспитание. – 1994. - № 6. ➤ Ушакова О.С. Знакомим дошкольников с литературой. – М.: Сфера, 1998. ➤ Ушакова О.С. Знакомим дошкольников 3-5 лет с литературой. – М., 2010. ➤ Ушакова О.С. Знакомим дошкольников 5-7 лет с литературой. – М., 2010. ➤ В.В. Гербова, Н.П. Ильчук. Книга для чтения в детском саду и дома (экземпляры для всех возрастов дошкольного возраста). М.: «Оникс», 2009. ➤ Ушакова О.С. Программа и методика развития речи детей дошкольного возраста в д/саду. М: АПО, 1994. ➤ Ушакова О.С. Развитие речи детей 5-7 лет. Программа, конспекты, методические рекомендации. М.: ТЦ «СФЕРА», 2012. ➤ М.Ф. Фомичева. Воспитание у детей правильного произношения. М.: «Просвещение», 1981. ➤ ➤ В.В. Гербова. Занятия по развитию речи в средней группе детского сада. М.: «Мозаика-Синтез», 2010. ➤ Н.А. Карпухина. Программная разработка образовательных областей «Чтение художественной литературы», «коммуникация» в средней группе детского сада. Воронеж: 2012. ➤ О.В. Мариничева Учим детей наблюдать и рассказывать: ВРЕМЕНА ГОДА. Ярославль: «Академия развития», 2006 ➤ В.В. Гербова. Занятия по развитию речи (отдельно по всем возрастам). Москва: «Мозайка-синтез», 2009. ➤ С.О. Ермакова. Пальчиковые игры для детей от года до трех лет. М.: «Рипол классик», 2008. ➤ О. Жукова. Ум на кончиках пальцев. М.: «АСТ», 2005. ➤ Т.В. Калинина. Пальчиковые игры и упражнения для детей 2-7 лет. Волгоград: «Учитель», 2011. ➤ А.И. Максаков. Учите играя. Игры и упражнения со звучащим словом. М.: Просвещение, 1983. ➤ В. Гербова. Приобщение детей к художественной литературе. Программа и методические рекомендации для занятий с детьми 2-7 лет. М.: Мозайка-синтез, 2008. ➤ Н.Н. Гусарова. Беседы по картинке времена года. СПб.: детство-пресс, 1989. ➤ А.К. Бондаренко. Словесные игры в детском саду (у малышей). М.: «Просвещение», 1987. ➤ Г.С. Швайко, Игры и игровые упражнения для развития речи. М.: «Просвещение». 1988. ➤ А.К. Бондаренко. Словесные игры в детском саду (у малышей). М.: «Просвещение», 1987. ➤ Г.С. Швайко. Игры и игровые упражнения для развития речи. М.: «Просвещение». 1988.
<p>Программы, технологии и пособия по образовательной</p>	<ul style="list-style-type: none"> ➤ Л.Ф. Тихомирова. Упражнения на каждый день: логики для дошкольников. Пособие для педагогов и родителей. Ярославль: «Академия развития», 1997. ➤ Т.Г. Кобзева. Организация деятельности детей на прогулке (по всем возрастам). Волгоград: №Учитель».2010.

<p>области «Познавательное развитие»</p>	<ul style="list-style-type: none"> ➤ Л.А. Владимирская. От осени до лета. Детям о природе и временах года в стихах, загадках, пословицах, рассказах о православных праздниках, народных обычаях, поверьях. Волгоград: «Учитель», 2002. ➤ Т.А. Носкова. Программа экологического воспитания детей дошкольного возраста. Конспекты экологических занятий с детьми 3-7 лет. г. Киров: «ЛОНА-ПЛЮС», 2008. ➤ Н.А, Короткова. Образовательный процесс в группах детей старшего дошкольного возраста. М.: «ЛИНКА-ПРЕСС», 2007. ➤ М.А. Гусакова. Аппликация. М.: «Просвещение», 1987. ➤ Л.В. Куцакова. Занятия по конструированию из строительного материала в средней группе детского сада. М.: «Мозаика-Синтез», 2010. ➤ И.А. Помораева, В.А. Позина. Занятия по формированию элементарных математических представлений в средней группе детского сада. (+ в младшей, старшей, подготовительной к школе группе). М.: «Мозаика-Синтез», 2009. ➤ Л.А. Венгер. Дидактические игры и упражнения по сенсорному воспитанию дошкольников. М.: «Просвещение», 1978. ➤ Сборник методических материалов из опыта работы педагогов Верхнекамского района. «СКОРО В ШКОЛУ». г. Кирс, 2012. ➤ В. Волина. «Праздник числа». Занимательная математика для детей. М.: «Знание», 1994 ➤ Е.А. Казинцева и др. Формирование математических представлений (подготовительная к школе группа). Волгоград: «Учитель», 2009. ➤ Т.А. Шорыгина. Беседы о природных явлениях и объектах. М.: «ТЦ СФЕРА», 2013. ➤ В.П. Новикова. Математика в детском саду. М.: «МОЗАИКА-СИНТЕЗ», 2003. ➤ Е.А. Казинцева и др. Формирование математических представлений (подготовительная к школе группа). Волгоград: «Учитель», 2009. ➤ Е.А. Мартынова. Организация опытно-экспериментальной деятельности детей 2-7 лет. (конспекты, планирование). М.: «Учитель», 2010. ➤ С.Н. Теплюк. Воспитание и обучение в первой младшей группе детского сада. Программа и методические рекомендации. М.: «Мозаика-Синтез», 2008. ➤ А.О. Соломенникова. Занятия по формированию элементарных экологических представлений в первой младшей группе. М.: «Мозаика-Синтез», 2009. ➤ А.О. Соломенникова. Ознакомление с природой. Система работы в первой младшей группе детского сада. М.: «Мозаика-Синтез». 2013. И.В.Кравченко, Т.Л. Долгова. Прогулки в детском саду. Младшая и средняя группы. Методическое пособие. М.: ТЦ «Сфера», 2010. ➤ О.В. Дыбина. Ребенок и окружающий мир. Программа, методические рекомендации. Для занятий с детьми 2-7 лет. М.: Мозаика-Синтез, 2008.
--	---

- О.В. Дыбина. Занятия по ознакомлению с окружающим миром во второй младшей группе д/сада». (+ в средней группе, в старшей группе, в подготовительной к школе группе). М.: «Мозаика-Синтез», 2009.
- О.А. Соломенникова. Занятия по формированию экологических представлений во второй младшей группе. (+ в средней, старшей, подготовительной к школе группах). М.: «Мозаика-Синтез», 2009.
- И.В. Кравченко, Т.Л. Долгова. ПРОГУЛКИ в детском саду (младшая и средняя группы). Методическое пособие. М.: ТЦ «Сфера», 2010.
- А.А. Смоленцева, О.В. Суворова. Математика в проблемных ситуациях для маленьких детей. (библиотека Программы «Детство»). С-Петербург: «Детство-Пресс», 2004.
- Т.А. Шорыгина. Беседы о пространстве и времени. Методическое пособие. М.: ТЦ «СФЕРА», 2013.
- Гризик Т. Познавательное развитие детей 4-5 лет. – М., 1997.
- Т.А. Носкова. Программа «Экологическое воспитание детей дошкольного возраста» (конспекты занятий с детьми 3-7 лет), г. Киров: «ЛОНА-ПЛЮС», 2008.
- Н.В. Лободина. Комплексные занятия. По программе «От рождения до школы» под ред. Н.Е. Вераксы (5 книг: для всех возрастных групп). Волгоград, 2012.
- Е.Д. Шваб. В школу с радостью. Конспекты комплексно-игровых занятий для подготовки к школе. Волгоград: «Учитель», 2007.
- Дьяченко О.М. Понимаете ли вы своего ребенка? Советы психолога: Кн. для родителей. – М.: просвещение, Учебная литература, 1996.
- Ерофеева Т. Изучение возможностей интеллектуального развития ребенка в семье // Современная семья: проблемы и перспективы. – Ростов-на-Дону, 1994.
- Ерофеева Т. Изучение подходов к организации вариативного обучения детей дошкольного возраста (на материале обучения математике) // Проблемы дошкольного образования: Материалы научной конференции. – М., 1994.
- Ерофеева Т. Использование игровых проблемно-практических ситуаций в обучении дошкольников элементарной математике // Дошк. воспитание. – 1996. - № 2. – С. 17.
- Ерофеева Т. Психолого-педагогическое изучение особенностей организации занятий с детьми в условиях вариативного обучения // Повышение эффективности воспитания детей дошкольного возраста. – Шадринск, 1992.
- Логика и математика для дошкольников / Автор-сост. Е.А. Носова, Р.Л. Непомнящая / (Библиотека программы «Детство»). – СПб.: Акцидент, 1997.
- Математика от трех до шести / Сост. З.А. Михайлова, Э.Н. Иоффе. – СПб.: Акцидент, 1996.
- Михайлова З.Л. Игровые задачи для дошкольников. – СПб.: Детство-Пресс, 1999.
- Младший дошкольник в детском саду. Как работать по программе «Детство» / Сост. и ред. Т.И. Бабаева, М.В. Крулехт, З.А. Михайлова. – СПб.: Детство-Пресс, 2008.
- Новикова В.П. Математика в детском саду. Подготовительная группа. – М.: Мозаика-Синтез, 2008.

	<ul style="list-style-type: none"> ➤ Новикова В.П. Математика в детском саду. Старшая группа. – М.: Мозаика-Синтез, 2008. ➤ Новикова В.П. Математика в детском саду. Средняя группа. – М.: Мозаика-Синтез, 2008. ➤ Новикова В.П. Математика в детском саду. Младшая группа. – М.: Мозаика-Синтез, 2008. ➤ Новикова В.П., Тихонова Л.И. Воспитание ребенка-дошкольника. – М.: Владос, 2008. ➤ Образовательная работа в детском саду по программе «Развитие»: Методическое пособие для воспитателей дошкольных учреждений. – М., 1996. ➤ План-программа образовательно-воспитательной работы в детском саду / Под ред. З.А. Михайловой. – СПб.: Акцидент, 1997. ➤ Проблемы формирования познавательных способностей в дошкольном возрасте (на материале овладения действиями пространственного моделирования): Сб. научных трудов / Под ред. Л.А. Венгера. – М., 1980. ➤ Протасова Е.Ю., Родина Н.М. Познание окружающего мира с детьми 3-7 лет. – М., 2009. ➤ Развивающие занятия с детьми 2-3 лет / Под ред. Л.А. Парамоновой. – М.: ОЛМА Медиа Групп, 2008. ➤ Развивающие занятия с детьми 3-4 лет / Под ред. Л.А. Парамоновой. – М., 2009. ➤ Развивающие занятия с детьми 4-5 лет. / Под ред. Л.А. Парамоновой. – М., 2009. ➤ Развивающие занятия с детьми 5-6 лет / Под ред. Л.А. Парамоновой. – М.: ОЛМА Медиа Групп, 2008. ➤ Развивающие занятия с детьми 6-7 лет / Под ред. Л.А. Парамоновой. – М.: ОЛМА Медиа Групп, 2008. ➤ Чего на свете не бывает?: Занимательные игры для детей с 3 до 6 лет / Под ред. О.М. Дьяченко. – М.: Просвещение, 1991 ➤ Т.А. Шорыгина. БЕСЕДЫ о том, кто где живет. М.: ТЦ «Сфера», 2011. ➤ Т.Г. Кобзева. Организация деятельности детей на прогулке. (5 книг: для дошкольного возраста) Волгоград.: Изд. «Учитель», 2011. ➤ О.Ф. Горбатенко. Система экологического воспитания в ДОУ. Волгоград: «Изд. Учитель», 2008. ➤ О.Ф. Горбатенко. Система экологического воспитания в ДОУ. Волгоград: «Изд. Учитель», 2008. ➤ Г.П. Попова, В.И. Усачева. Занимательное азбуковедение. Материалы для занятий с детьми дошкольного и младшего школьного возраста. Волгоград: «Учитель», 2004. ➤ М.В. Крулехт. Дошкольник и рукотворный мир. Педагогическая технология целостного развития ребенка как субъекта детской деятельности. С-Петербург: «ДЕТСТВО-ПРЕСС», 2003. ➤ Т.И. Тарабаркина, Е.И. Соколова. «Детям о времени». Пособие для педагогов и родителей. Ярославль: «Академия развития», 1996.
<p>Программы, технологии и пособия пособий по образовательной</p>	<ul style="list-style-type: none"> ➤ Программа «Цветные ладошки» И.А. Лыковой (ООО «Карпуз - дидактика», 2007 г ➤ И.А. Черкасова и др. Нетрадиционные техники работы с бумагой. М.: «Скрипторий 2003», 2013. ➤ Пантелеева Л.В. «Музей и дети»

<p>области «Художественно-эстетическое развитие»</p>	<ul style="list-style-type: none"> ➤ Е.П. Климова. Художественно-эстетическое развитие дошкольников. Интегрированные занятия (музыка, рисование, развитие речи). Волгоград: «Учитель», 2007. ➤ А.И. Савенков. Методика проведения учебных исследований в детском саду. Самара: «Учебная литература», 2004. ➤ Л.В. Компанцева. Поэтический образ природы в детском рисунке. М.: Просвещение, 1985. ➤ Д.Н. Колдина. Рисование с детьми 3-4 лет. Конспекты занятий. М.: Мозайка-синтез, 2013 ➤ Казакова Т.Г. «Рисуем натюрморт» (5-8 лет), «Цветные пейзажи» (3-8 лет) ➤ Копцева Т.А. «Природа и художник». - М.: Сфера, 2001. ➤ Курочкина Н.А. Знакомим с натюрмортом; Детям о книжной графике; Знакомство с пейзажной живописью. – СПб.: Детство-Пресс, 2003. ➤ Лыкова И.А. Программа художественного воспитания, обучения и развития детей 2-7 лет «Цветные ладошки». - М.: Карапуз-дидактика, 2007. ➤ Лыкова И.А. Изобразительная деятельность в детском саду. (книги для всех возрастных групп). М.: ТЦ «СФЕРА», 2009. ➤ Д.Н. Колдина. Аппликация с детьми 3-4 лет. Конспекты занятий. М.: Мозайка-Синтез», 2012. ➤ С.В. Соколова. Оригами для самых маленьких. С-П.: «Детство-Пресс»,2013. ➤ Е.Н. Лихачева. Организация нестандартных занятий по конструированию с детьми дошкольного возраста. С-П.: «Детство-Пресс»,2013. ➤ Г.Н. Давыдова. Поделки из бросового материала. (Выпуск3) М.: «Скрипторий 2003», 2009. ➤ Г.И. Перевертень. Самodelки из бумаги. М.: «Просвещение», 1983. ➤ Н.Б. Холезова. Декоративная лепка в детском саду (Программа развития). М.: ТЦ «СФЕРА», 205. ➤ Т.А. Цквитария. Нетрадиционные техники рисования. Интеграционные занятия в ДОУ. М.: ТЦ «СФЕРА», 2011. ➤ Богатеева З.А. саду. М.: «Просвещение», 1988.Занятия аппликацией в детском ➤ Пантелеева Л.В. «Рисуем портрет» (5-9 лет) ➤ Н.В. Шайдурова. Традиционная тряпичная кукла. М.: «ДЕТСТВО-ПРЕСС», 2011. ➤ Т.С. Комарова. Занятия по изобразительной деятельности в средней группе детского сада. М.: «Мозайка-Синтез», 2009. ➤ А.К. Бондаренко. Словесные игры в детском саду (у малышей). М.: «Просвещение», 1987. ➤ Г.С. Швайко, Игры и игровые упражнения для развития речи. М.: «Просвещение». 1988. ➤ Программа эстетического воспитания детей 2-7 лет «Красота. Радость. Творчество» / Комарова Т.С., Антонова А.В., Зацепина М.Б. - М., 2002. ➤ Швайко Г.С. Занятия по изобразительной деятельности в детском саду (средняя, старшая группы). – М.: Владос, 2001. ➤ Грибовская А.А. Детям о народном искусстве.
---	---

- Грибовская А.А. Аппликация в детском саду (в 2-х частях).
- Грибовская А.А. Дошкольникам о графике, живописи, архитектуре и скульптуре. – М. МИПКРО, 2001.
- Григорьева Г.Г. Изобразительная деятельность дошкольников. – М.: Академия, 1997.
- Григорьева Г.Г. Игровые приемы в обучении дошкольников изобразительной деятельности. М.: Просвещение, 1995.
- Доронова Т.Н. Дошкольникам об искусстве. – М., 2002.
- Казакова Т.Г. Занятие с дошкольниками по изобразительной деятельности: Кн. для воспитателей дет.сада и родителей. – 2-е изд., дораб. – М.: Просвещение, 1996.
- Казакова Т.Г. Изобразительная деятельность младших дошкольников: Пособие для воспитателя - М.: Просвещение, 1980.
- Казакова Т.Г. Развивайте у дошкольников творчество (Конспекты занятий рисованием, лепкой, аппликацией): Пособие для воспитателей дет. сада. - М.: Просвещение, 1985.
- Комарова Т.С. Занятие по изобразительной деятельности в детском саду: Кн. для воспитателя дет. сада.- 3-е изд., перераб. и доп. – М.: Просвещение, 1991.
- Комарова Т.С., Размыслова А.В. Цвет в детском изобразительном творчестве. – М.: Пед. общество России, 2002.
- Лыкова И.А. Изобразительная деятельность: планирование, конспекты занятий, методические рекомендации (младшая, средняя, старшая, подготовительная группы). – М.: Карапуз-Дидактика, 2006.
- Лыкова И.А. Изобразительное творчество в детском саду. Занятия в изостудии. – М.: Карапуз-Дидактика, 2007.
- Лыкова И.А. Художественный труд в детском саду: 4-7 лет. – М.: Карапуз-Дидактика, 2006.
- Маслова Т.М. Развитие эмоциональной сферы дошкольников с помощью шедевров мировой живописи. – СПб.: Детство-Пресс, 2007.
- Серия «Искусство - детям!» в издательстве «Мозаика-синтез». Народная пластика и декоративная лепка. – М.: Просвещение, 1984г
- Куцакова Л.В. Конструирование и ручной труд в детском саду: Программа и конспекты занятий. М.,2007
- Г.С. Швайко. Занятия по изобразительной деятельности в детском саду. Программа, конспекты. М.: «ВЛАДОС», 2003.
- Н.Б. Халезова. Народная пластика и декоративная лепка в детском саду. М.: «Просвещение», 1984.
- А.А. Грибовская. Обучение дошкольников декоративному рисованию, лепке, аппликации (конспекты занятий). М.: «Издательство Скрипторий-2003», 2011.
- А.А. Грибовская. Обучение дошкольников декоративному рисованию, лепке, аппликации (конспекты занятий). М.: «Издательство Скрипторий-2003», 2011.
- Д.Н. Колдина. Лепка и рисование с детьми 2-3 лет. Конспекты занятий. М.: «Мозаика-Синтез», 2011.
- Т.С. Комарова. Занятия по изобразительной деятельности во второй младшей группе детского сада (+ для средней + подготовительной групп). М: мозайка-синтез, 2010

- Куцакова Л.В. Занятия по конструированию из строительного материала. М.2006.
- Парамонова Л.А. Развивающие занятия с детьми 2-3,3-4, 4-5, 5-6,6-7 лет.
- Куцакова Л.В. Творим и мастерим. Ручной труд: Пособие для педагогов и родителей. –М., 2007.едного дошкольного возраста.
- Парамонова Л.А. Теория и методика творческого конструирования в детском саду: Учебное пособие для студентов высших педагогических заведений. – М., 2002.
- Л. Гераскина. Ожидание чуда. Музыкальные занятия и праздники (для всех возрастных групп). Издательский дом «Воспитание дошкольника», 2002, 2003.
- Сауко Т.Н., Буренина А.И. Топ-хлоп, малыши: программа музыкально-ритмического воспитания детей 2-3 лет. – СПб., 2001.
- Сорокина Н.Ф., Миланович Л.Г. «Театр- творчество - дети». Программа развития творческих способностей средствами театрального искусства. – М.: МИПКРО, 1995.
- М.Ю. Картушина. Забавы для малышей. Театрализованные развлечения для детей 2-3 лет. М.: ТЦ «Сфера». 2007.
- М.Ю. Картушина. Праздники в детском саду. Младший дошкольный возраст. М., 2002.
- Е.Г. Ледяйкина, Л.А. Топникова. Чудеса для малышей. Муз. занятия, праздники и развлечения в детском саду. Ярославль: Академия развития, 2007.
- М.Ю. Гоголева. Игры и развлечения (Праздники в детском саду). Ярославль: Академия развития, 2006.
- З.Ф. Аксенова. Традиционные развлечения и праздники в детском саду (сценарии). М.: ТЦ «Сфера». 2003.
- Н.В. Зарецкая. Календарные музыкальные праздники для детей среднего дошкольного возраста. М.: АЙРИС ПРЕСС, 2005.
- Н.В. Зарецкая. Календарные музыкальные праздники для детей старшего дошкольного возраста. М.: АЙРИС ПРЕСС, 2006.
- Г.И. Анисимова. 100 музыкальных игр для развития дошкольников (старшая и подготовительная группы). Яр.: Академия развития, 2005.
- Ветлугина Н.А. Музыкальное воспитание в детском саду. – М.: Просвещение, 1981. – 240 с., нот. – (Б-ка воспитателя дет. сада).
- М.А. Давыдова. Музыкальное воспитание в детском саду (вокально-двигательные разминки, муз. игры, танцевальные движения, слушание фрагментов опер и балетов (средний, старший возраст). М.: «ВАКО», 2006.
- Т.Н. Девятова. «Звук-волшебник». Образовательная программа по воспитанию детей старшего дошкольного возраста. М.: ЛИНКА-ПРЕСС, 2006.
- Петрова В.А., Мы танцуем и поем. – М.: Карапуз, 2003.
- М.Б. Зацепина, Музыкальное воспитание в детском саду. Программа и методические рекомендации для занятий с детьми 2-7 лет. М.: Мозаика-Синтез, 2006.

- | | |
|--|--|
| | <ul style="list-style-type: none"> ➤ М.Ю. Гоголева, Логоритмика в детском саду. Ярославль: Академия развития, 2006. ➤ М.Ю. Картушина. Конспекты логоритмических занятий с детьми 2-3-х лет. М.: ТЦ «Сфера», 2010. ➤ М.Ю. Картушина. Конспекты логоритмических занятий с детьми 3-4-х лет. М.: ТЦ «Сфера», 2009. ➤ Н. Луконина, Л. Чадова. Праздники в детском саду (для детей 2-4 лет). М.: «Айрис пресс», 2004. ➤ М.Ю. Картушина. Театрализованные представления для детей и взрослых. М: ТВ «СФЕРА», 2005. ➤ А.Е. Антипина. Театрализованная деятельность в детском саду. Игры, упражнения, сценарии. М: ТЦ «Сфера», 2003. ➤ Е.В. Горбина. Лучшие попевки и песенки (для музыкального развития малышей), Ярославль: Академия развития, 2007. ➤ А.И. Буренина. Мир увлекательных занятий (выпуск 1-й, мир звуков- образы и настроения). С-Петербург, 1999. ➤ О.Г. Зайцева. Маленьким артистам, танцорам, вокалистам. Ярославль: АКАДЕМИЯ РАЗВИТИЯ, 2005. ➤ Г.П. Федорова. ТАНЦЫ ДЛЯ ДЕТЕЙ. Методическое пособие для муз. руководителей. С-Петербург: «Детство-пресс», 2000. ➤ В.М. Петров, Г.Н. Гришина, Л.Д. Короткова. Осенние праздники, игры и забавы для детей. М: ТЦ «Сфера», 2000. ➤ А.Е. Антипина. Театрализованная деятельность в детском саду. Игры, упражнения, сценарии. М.:ТЦ «Сфера», 2003. ➤ В.М. Петров, Г.Н. Гришина, Л.Д. Короткова. Весенние праздники, игры и забавы для детей. М: ТЦ «Сфера», 2000. |
|--|--|

Перечень художественной литературы, музыкальных произведений, произведений изобразительного искусства для разных возрастных групп (ФОП ДО п. 33)

Примерный перечень художественной литературы.

От 2 до 3 лет.

Малые формы фольклора. «А баиньки-баиньки», «Бежала лесочком лиса с кузовочком...», «Большие ноги», «Водичка, водичка», «Вот и люди спят», «Дождик, дождик, полно лить...», «Заяц Егорка...», «Идет коза рогатая», «Из-за леса, из-за гор...», «Катя, Катя...», «Кисонька-мурысонька...», «Наша Маша маленька...», «Наши уточки с утра», «Огуречик, огуречик...», «Ой ду-ду, ду-ду, ду-ду! Сидит ворон на дубу», «Поехали, поехали», «Пошел котик на Торжок...», «Тили-бом!...», «Уж ты, радуга-дуга», «Улитка, улитка...», «Чики, чики, кички...».

Русские народные сказки. «Заюшкина избушка» (обработка О. Капицы), «Как коза избушку построила» (обработка М.А. Булатова), «Кот, петух и лиса» (обработка М. Боголюбской), «Лиса и заяц» (обработка В. Даля), «Маша и медведь» (обработка М.А. Булатова), «Снегурушка и лиса» (обработка А.Н. Толстого).

Фольклор народов мира. «В гостях у королевы», «Разговор», англ. нар. песенки (пер. и обработка С. Маршака); «Ой ты зайка-пострел...», пер. с молд. И. Токмаковой; «Снегирек», пер. с нем. В. Викторова, «Три веселых братца», пер. с нем. Л. Яхнина; «Ты, собачка, не лай...», пер. с молд. И. Токмаковой; «У солнышка в гостях», словацк. нар. сказка (пер. и обраб. С. Могилевской и Л. Зориной).

Произведения поэтов и писателей России.

Поэзия. Аким Я.Л. «Мама»; Александрова З.Н. «Гули-гули», «Арбуз»; Барто А., Барто П. «Девочка-ревушка»; Берестов В.Д. «Веселое лето», «Мишка, мишка, лежебока», «Котенок», «Воробушки»; Введенский А.И. «Мышка»; Лагздынь Г.Р. «Петушок»; Лермонтов М.Ю. «Спи, младенец...» (из стихотворения «Казачья колыбельная»); Маршак С.Я. «Сказка о глупом мышонке»; Мошковская Э.Э. «Приказ» (в сокр.), «Мчится поезд»; Пикулева Н.В. «Лисий хвостик», «Надувала кашка шар...»; Плещеев А.Н. «Травка зеленеет...»; Саконская Н.П. «Где мой пальчик?»; Сапгир Г.В. «Кошка»; Хармс Д.И. «Кораблик»; Чуковский К.И. «Путаница».

Проза. Бианки В.В. «Лис и мышонок»; Калинина Н.Д. «В лесу» (из книги «Летом»), «Про жука», «Как Саша и Алеша пришли в детский сад» (1-2 рассказа по выбору); Павлова Н.М. «Земляничка»; Симбирская Ю.С. «По тропинке, по дорожке»; Сутеев В.Г. «Кто сказал «мяу?»», «Под грибом»; Тайц Я.М. «Кубик на кубик», «Впереди всех», «Волк» (рассказы по выбору); Толстой Л.Н. «Три медведя», «Косточка»; Ушинский К.Д. «Васька», «Петушок с семьей», «Уточки» (рассказы по выбору); Чуковский К.И. «В лесу» (1-3 рассказа по выбору), «Волчишко»; Чуковский К.И. «Мойдодыр».

Произведения поэтов и писателей разных стран. Биссет Д. «Га-га-га!», пер. с англ. Н. Шерешевской; Дональдсон Д. «Мишка-почтальон», пер. М. Бородинской; Капутикян С.Б. «Все спят», «Маша обедает», пер. с арм. Т. Спендиаровой; Остервальдер М. «Приключения маленького Бобо. Истории в картинках для самых маленьких», пер. Т. Зборовская; Эрик К. «Очень голодная гусеница».

От 3 до 4 лет.

Малые формы фольклора. «Ай, качи-качи-качи...», «Божья коровка...», «Волчок волчок, шерстяной бочок...», «Дождик, дождик, пуще...», «Еду-еду к бабе, к деду...», «Жили у бабуси...», «Зайка, попляши...», «Заря-заряница...»; «Как без дудки, без дуды...», «Как у нашего кота...», «Кисонька-мурсынька...», «Курочка-рябушечка...», «На улице три курицы...», «Ночь пришла...», «Пальчик-мальчик...», «Привяжу я козлика», «Радуга-дуга...», «Сидит белка на тележке...», «Сорока, сорока...», «Тень, тень, потетень...», «Тили-бом! Тили-бом!...», «Травка-муравка...», «Чики-чики-чиалочки...».

Русские народные сказки. «Бычок – черный бочок, белые копытца» (обработка М. Булатова; «Волк и козлята» (обработка А.Н. Толстого); «Кот, петух и лиса» (обработка М. Боголюбовской); «Лиса и заяц» (обработка В. Даля); «Снегурочка и лиса» (обработка М. Булатова); «У страха глаза велики» (обработка М. Серовой).

Фольклор народов мира.

Песенки. «Кораблик», «Храбрецы», «Маленькие феи», «Три зверолова» англ., обр. С. Маршака; «Что за грохот», пер. с латыша. С. Маршака; «Купите лук...», пер. с шотл. И. Токмаковой; «Разговор лягушек», «Несговорчивый удод», «Помогите!» пер. с чеш. С. Маршака.

Сказки. «Два жадных медвежонка», венг., обр. А. Краснова и В. Важдаева; «Упрямые козы», узб. обр. Ш. Сагдуллы; «У солнышка в гостях», пер. с словац. С. Могилевской и Л. Зориной; «Храбрец-молодец», пер. с болг. Л. Грибовой; «Пых», белорус. обр. Н. Мялика; «Лесной мишка и проказница мышка», латыш., обр. Ю. Ванага, пер. Л. Воронковой.

Произведения поэтов и писателей России.

Поэзия. Бальмонт К.Д. «Осень»; Благинина Е.А. «Радуга»; Городецкий С.М. «Кто это?»; Заболоцкий Н.А. «Как мыши с котом воевали»; Кольцов А.В. «Дуют ветры...» (из стихотворения «Русская песня»); Косяков И.И. «Все она»; Майков А.Н. «Колыбельная песня»; Маршак С.Я. «Детки в клетке» (стихотворения из цикла по выбору), «Тихая сказка», «Сказка об умном мышонке»; Михалков С.В. «Песенка друзей»; Мошковская Э.Э. «Жадина»; Плещеев А.Н. «Осень наступила...», «Весна» (в сокр.); Пушкин А.С. «Ветер, ветер! Ты могуч!..», «Свет наш, солнышко!..», по выбору); Токмакова И.П. «Медведь»; Чуковский К.И. «Мойдодыр», «Мухацокотуха», «Ежики смеются», «Елка», Айболит», «Чудо-дерево», «Черепаша» (по выбору).

Проза. Бианки В.В. «Купание медвежат»; Воронкова Л.Ф. «Снег идет» (из книги «Снег идет»); Дмитриев Ю. «Синий шалашик»; Житков Б.С. «Что я видел» (1-2 рассказа по выбору); Зартайская И. «Душевные истории про Пряника и Вареника»; Зощенко М.М. «Умная птичка»; Прокофьева С.Л. «Маша и Ойка», «Сказка про грубое слово «Уходи»», «Сказка о невоспитанном мышонке» (из книги «Машины сказки», по выбору); Сутеев В.Г. «Три котенка»; Толстой Л.Н. «Птица свила гнездо...»; «Таня знала буквы...»; «У Вари был чиж...», «Пришла весна...» (1-2 рассказа по выбору); Ушинский К.Д. «Петушок с семьей», «Уточки», «Васька», «Лиса-Патрикеевна» (1-2 рассказа по выбору); Хармс Д.И. «Храбрый еж».

Произведения поэтов и писателей разных стран.

Поэзия. Виеру Г. «Ежик и барабан», пер. с молд. Я. Акима; Воронько П. «Хитрый ежик», пер. с укр. С. Маршака; Дьюдни А. «Лама красная пижама», пер. Т. Духановой; Забила Н.Л. «Карандаш», пер. с укр. З. Александровой; Капутикян С. «Кто скорее допьет», пер. с арм. Спендиаровой; Карем М. «Мой кот», пер. с франц. М. Кудиновой; Макбратни С. «Знаешь, как я тебя люблю», пер. Е. Канищевой, Я. Шапиро; Милева Л. «Быстроножка и серая Одежка», пер. с болг. М. Маринова.

Проза. Бехлерова Х. «Капустный лист», пер. с польск. Г. Лукина; Биссет Д. «Лягушка в зеркале», пер. с англ. Н. Шерешевской; Муур Л. «Крошка Енот и Тот, кто сидит в пруду», пер. с англ. О. Образцовой; Чапек Й. «В лесу» (из книги «Приключения песика и кошечки»), пер. чешск. Г. Лукина.

От 4 до 5 лет.

Малые формы фольклора. «Барашеньки...», «Гуси, вы гуси...», «Дождик-дождик, веселей», «Дон! Дон! Дон!...», «Жил у бабушки козел», «Зайчишка-трусишка...», «Идет лисичка по мосту...», «Иди весна, иди, красна...», «Кот на печку пошел...», «Наш козел...», «Ножки, ножки, где вы были?...», «Раз, два, три, четыре, пять – вышел зайчик погулять», «Сегодня день целый...», «Сидит, сидит зайка...», «Солнышко-ведрышко...», «Стучит, бренчит», «Тень-тень, потетень».

Русские народные сказки. «Гуси-лебеди» (обработка М.А. Булатова); «Жихарка» (обработка И. Карнауховой); «Заяц-хваста» (обработка А.Н. Толстого); «Зимовье» (обр. И. Соколова-Микитова); «Коза-дереза» (обработка М.А. Булатова); «Петушок и бобовое зернышко» (обр. О. Капицы); «Лиса-лапотница» (обработка В. Даля); «Лисичка-сестричка и волк» (обработка М.А. Булатова); «Смоляной бычок» (обработка М.А. Булатова); «Снегурочка» (обработка М.А. Булатова).

Фольклор народов мира.

Песенки. «Утята», франц., обр. Н. Гернет и С. Гиппиус; «Пальцы», пер. с нем. Л. Яхина; «Песня моряка» норвежск. нар. песенка (обработка Ю. Вронского); «Барабек», англ. (обработка К. Чуковского); «Шалтай-Болтай», англ. (обработка С. Маршака).

Сказки. «Бременские музыканты» из сказок братьев Гримм, пер. с нем. А. Введенского, под ред. С. Маршака; «Два жадных медвежонка», венгер. сказка (обработка А. Красновой и В. Важдяева); «Колосок», укр. нар. сказка (обработка С. Могилевской); «Красная Шапочка», из сказок Ш. Перро, пер. с франц. Т. Габбе; «Три поросенка», пер. с англ. С. Михалкова.

Произведения поэтов и писателей России.

Поэзия. Аким Я.Л. «Первый снег»; Александрова З.Н. «Таня пропала», «Теплый дождик» (по выбору); Бальмонт К.Д. «Росинка»; Барто А.Л. «Уехали», «Я знаю, что надо придумать» (по выбору); Берестов В.Д. «Искалочка»; Благинина Е.А. «Дождик, дождик...», «Посидим в тишине» (по выбору); Брюсов В.Я. «Колыбельная»; Бунин И.А. «Листопад» (отрывок); Гамазкова И. «Колыбельная для бабушки»; Гернет Н. и Хармс Д. «Очень-очень вкусный пирог»; Есенин С.А. «Поет зима – аукает...»; Заходер Б.В. «Волчок», «Кискино горе» (по выбору); Кушак Ю.Н. «Сорок сорок»; Лукашина М. «Розовые очки», Маршак С.Я. «Багаж», «Про все на свете», «Вот какой рассеянный», «Мяч», «Усатый-полосатый», «Пограничники» (1-2 по выбору); Матвеева Н. «Она умеет превращаться»; Маяковский В.В. «Что такое хорошо и что такое плохо?»; Михалков С.В. «А что у Вас?», «Рисунок», «Дядя Степа – милиционер» (1-2 по выбору); Мориц Ю.П. «Песенка про сказку», «Дом гнома, гном – дома!», «Огромный собачий секрет» (1-2 по выбору); Мошковская Э.Э. «Добежали до вечера»; Орлова А. «Невероятно длинная история про таксу»; Пушкин А.С. «Месяц, месяц...» (из «Сказки о мертвой царевне...»), «У лукоморья...» (из вступления к поэме «Руслан и Людмила»), «Уж небо осенью дышало...» (из романа «Евгений Онегин» (по выбору); Сапгир Г.В. «Садовник»; Серова Е. «Похвалили»; Сеф Р.С. «На свете все на все похоже...», «Чудо» (по выбору);

Токмакова И.П. «Ивы», «Сосны», «Плим», «Где спит рыбка?» (по выбору); Толстой А.К. «Колокольчики мои»; Усачев А. «Выбрал папа ёлочку»; Успенский Э.Н. «Разгром»; Фет А.А. «Мама! Глянька из окошка...»; Хармс Д.И. «Очень страшная история», «Игра» (по выбору); Черный С. «Приставалка»; Чуковский К.И. «Путаница», «Закаляка», «Радость», «Тараканище» (по выбору).

Проза. Абрамцева Н.К. «Дождик», «Как у зайчонка зуб болел» (по выбору); Берестов В.Д. «Как найти дорожку»; Бианки В.В. «Подкидыш», «Лис и мышонок», «Первая охота», «Лесной колобок – колючий бок» (1-2 рассказа по выбору); Вересаев В.В. «Братишка»; Воронин С.А. «Воинственный Жако»; Воронкова Л.Ф. «Как Аленка разбила зеркало» (из книги «Солнечный денек»); Дмитриев Ю. «Синий шалашик»; Драгунский В.Ю. «Он живой и светится...», «Тайное становится явным» (по выбору); Зощенко М.М. «Показательный ребенок», «Глупая история» (по выбору); Коваль Ю.И. «Дед, баба и Алеша»; Козлов С.Г. «Необыкновенная весна», «Такое дерево» (по выбору); Носов Н.Н. «Заплатка», «Затейники»; Пришвин М.М. «Ребята и утята», «Журка» (по выбору); Сахарнов С.В. «Кто прячется лучше всех?»; Сладков Н.И. «Неслух»; Сутеев В.Г. «Мышонок и карандаш»; Тайц Я.М. «По пояс», «Все здесь» (по выбору); Толстой Л.Н. «Собака шла по дощечке...», «Хотела галка пить...», «Правда всего дороже», «Какая бывает роса на траве», «Отец приказал сыновьям...» (1-2 по выбору); Ушинский К.Д. «Ласточка»; Цыферов Г.М. «В медвежачий час»; Чарушин Е.И. «Тюпа, Томка и сорока» (1-2 рассказа по выбору).

Литературные сказки. Горький М. «Воробьишко»; Мамин-Сибиряк Д.Н. «Сказка про Комара Комаровича – Длинный Нос и про Мохнатого Мишу – Короткий Хвост»; Москвина М.Л. «Что случилось с крокодилом»; Сеф Р.С. «Сказка о кругленьких и длиненьких человечках»; Чуковский К.И. «Телефон», «Тараканище», «Федорино горе», «Айболит и воробей» (1-2 рассказа по выбору).

Произведения поэтов и писателей разных стран.

Поэзия. Бжехва Я. «Клей», пер. с польск. Б. Заходер; Грубин Ф. «Слезы», пер. с чеш. Е. Солоновича; Квитко Л.М. «Бабушкины руки» (пер. с евр. Т. Спендиаровой); Райнис Я. «Наперегонки», пер. с латыш. Л. Мезинова; Тувим Ю. «Чудеса», пер. с польск. В. Приходько; «Про пана Трулялинского», пересказ с польск. Б. Заходера; «Овощи», пер. с польск. С. Михалкова.

Литературные сказки. Балинт А. «Гном Гномыч и Изюмка» (1-2 главы из книги по выбору), пер. с венг. Г. Лейбутина; Дональдсон Д. «Груффало», «Хочу к маме» (пер. М. Бородицкой) (по выбору); Ивamura К. «14 лесных мышей» (пер. Е. Байбиковой); Ингавес Г. «Мишка Бруно» (пер. О. Мязотс); Керр Д. «Мяули. Истории из жизни удивительной кошки» (пер. М. Аромштам); Лангройтер Ю. «А дома лучше!» (пер. В. Фербикова); Мугур Ф. «РилэЙепурилэ и Жучок с золотыми крылышками» (пер. с румынск. Д. Шполянской); Пенн О. «Поцелуй в ладошке» (пер. Е. Сорокиной); Родари Д. «Собака,

которая не умела лаять» (из книги «Сказки, у которых три конца»), пер. с итал. И. Константиновой; Хогарт Э. «Мафин и его веселые друзья» (1-2 главы из книги по выбору), пер. с англ. О. Образцовой и Н. Шанько; Юхансон Г. «Мулле Мек и Буффа» (пер. Л. Затолокиной).

От 5 до 6 лет.

Малые формы фольклора. Загадки, небылицы, дразнилки, считалки, пословицы, поговорки, заклички, народные песенки, прибаутки, скороговорки.

Русские народные сказки. «Жил-был карась...» (докучная сказка); «Жили-были два братца...» (докучная сказка); «Заяц-хвостун» (обработка О.И. Капицы/ пересказ А.Н. Толстого); «Крылатый, мохнатый да масляный» (обработка И.В. Карнауховой); «Лиса и кувшин» (обработка О.И. Капицы); «Морозко» (пересказ М. Булатова); «По щучьему веленью» (обработка А.Н. Толстого); «Сестрица Аленушка и братец Иванушка» (пересказ А.Н. Толстого); «Сивка-бурка» (обработка М.А. Булатова/ обработка А.Н. Толстого/ пересказ К.Д. Ушинского); «Царевна-лягушка» (обработка А.Н. Толстого/ обработка М. Булатова).

Сказки народов мира. «Госпожа Метелица», пересказ с нем. А. Введенского, под редакцией С.Я. Маршака, из сказок братьев Гримм; «Желтый аист», пер. с кит. Ф. Ярлина; «Златовласка», пер. с чешск. К.Г. Паустовского; «Летучий корабль», пер. с укр. А. Нечаева; «Рапунцель» пер. с нем. Г. Петникова/ пер. и обработка И. Архангельской.

Произведения поэтов и писателей России.

Поэзия. Аким Я.Л. «Жадина»; Барто А.Л. «Верёвочка», «Гуси-лебеди», «Есть такие мальчишки», «Мы не заметили жука» (1-2 стихотворения по выбору); Бородинская М. «Тетушка Луна»; Бунин И.А. «Первый снег»; Волкова Н. «Воздушные замки»; Городецкий С.М. «Котенок»; Дядина Г. «Пуговичный городок»; Есенин С.А. «Береза»; Заходер Б.В. «Моя Вообразия»; Маршак С.Я. «Пудель»; Мориц Ю.П. «Домик с трубой»; Мошковская Э.Э. «Какие бывают подарки»; Пивоварова И.М. «Сосчитать не могу»; Пушкин А.С. «У лукоморья дуб зеленый...» (отрывок из поэмы «Руслан и Людмила»), «Ель растет перед дворцом...» (отрывок из «Сказки о царе Салтане...» (по выбору); Сеф Р.С. «Бесконечные стихи»; Симбирская Ю. «Ехал дождь в командировку»; Степанов В.А. «Родные просторы»; Суриков И.З. «Белый снег пушистый», «Зима» (отрывок); Токмакова И.П. «Осенние листья»; Тютчев Ф.И. «Зима недаром злится...»; Усачев А. «Колыбельная книга», «К нам приходит Новый год»; Фет А.А. «Мама, глянь-ка из окошка...»; Цветаева М.И. «У кровати»; Черный С. «Волк»; Чуковский К.И. «Ёлка»; Яснов М.Д. «Мирная считалка», «Жила-была семья», «Подарки для Елки. Зимняя книга» (по выбору).

Проза. Аксаков С.Т. «Сурка»; Алмазов Б.А. «Горбушка»; Баруздин С.А. «Берегите свои косы!», «Забракованный мишка» (по выбору); Бианки В.В. «Лесная газета» (2-3 рассказа по выбору); Гайдар А.П. «Чук и Гек», «Поход» (по выбору);

Голявкин В.В. «И мы помогали», «Язык», «Как я помогал маме мыть пол», «Закутанный мальчик» (1-2 рассказа по выбору); Дмитриева В.И. «Малыш и Жучка»; Драгунский В.Ю. «Денискины рассказы» (1-2 рассказа по выбору); Москвина М.Л. «Кроха»; Носов Н.Н. «Живая шляпа», «Дружок», «На горке» (по выбору); Пантелеев Л. «Буква ТЫ»; Паустовский К.Г. «Кот-ворюга»; Погодин Р.П. «Книжка про Гришку» (1-2 рассказа по выбору); Пришвин М.М. «Глоток молока», «Беличья память», «Курица на столбах» (по выбору); Симбирская Ю. «Лапин»; Сладков Н.И. «Серьезная птица», «Карлуха» (по выбору); Снегирев Г.Я. «Про пингвинов» (1-2 рассказа по выбору); Толстой Л.Н. «Косточка», «Котенок» (по выбору); Ушинский К.Д. «Четыре желания»; Фадеева О. «Фрося – ель обыкновенная»; Шим Э.Ю. «Петух и наседка», «Солнечная капля» (по выбору).

Литературные сказки. Александрова Т.И. «Домовенок Кузька»; Бажов П.П. «Серебряное копытце»; Бианки В.В. «Сова», «Как муравьишка домой спешил», «Синичкин календарь», «Молодая ворона», «Хвосты», «Чей нос лучше?», «Чьи это ноги?», «Кто чем поет?», «Лесные домишки», «Красная горка», «Кукушонок», «Где раки зимуют» (2-3 сказки по выбору); Даль В.И. «Старик-годовик»; Ершов П.П. «Конек-горбунок»; Заходер Б.В. «Серая Звездочка»; Катаев В.П. «Цветик-семицветик», «Дудочка и кувшинчик» (по выбору); Мамин-Сибиряк Д.Н. «Аленушкины сказки» (1-2 сказки по выбору); Михайлов М.Л. «Два Мороза»; Носов Н.Н. «Бобик в гостях у Барбоса»; Петрушевская Л.С. «От тебя одни слезы»; Пушкин А.С. «Сказка о царе Салтане, о сыне его славном и могучем богатыре князе Гвидоне Салтановиче и о прекрасной царевне лебеди», «Сказка о мертвой царевне и о семи богатырях» (по выбору); Сапгир Г.Л. «Как лягушку продавали»; Телешов Н.Д. «Крупеничка»; Ушинский К.Д. «Слепая лошадь»; Чуковский К.И. «Доктор Айболит» (по мотивам романа Х. Лофтинга).

Произведения поэтов и писателей разных стран.

Поэзия. Бжехва Я. «На Горизонтских островах» (пер. с польск. Б.В. Заходера); Валек М. «Мудрецы» (пер. со словацк. Р.С. Сефа); Капутикян С.Б. «Моя бабушка» (пер. с армянск. Т. Спендиаровой); Карем М. «Мирная считалка» (пер. с франц. В.Д. Берестова); Сиххад А. «Сад» (пер. с азербайдж. А. Ахундовой); Смит У.Д. «Про летающую корову» (пер. с англ. Б.В. Заходера); Фройденберг А. «Великан и мышь» (пер. с нем. Ю.И. Коринца); Чиарди Дж. «О том, у кого три глаза» (пер. с англ. Р.С. Сефа).

Литературные сказки. *Сказки-повести (для длительного чтения).* Андерсен Г.Х. «Огниво» (пер. с датск. А. Ганзен), «Свинопас» (пер. с датского А. Ганзен), «Дюймовочка» (пер. с датск. и пересказ А. Ганзен), «Гадкий утенок» (пер. с датск. А. Ганзен, пересказ Т. Габбе и А. Любарской), «Новое платье короля» (пер. с датск. А. Ганзен), «Ромашка» (пер. с датск. А. Ганзен), «Дикие лебеди» (пер. с датск. А. Ганзен) (1-2 сказки по выбору); Киплинг Дж. Р. «Сказка о слоненке» (пер. с англ. К.И. Чуковского), «Откуда у кита такая глотка» (пер. с англ. К.И. Чуковского, стихи в пер. С.Я. Маршака) (по выбору); Коллоди К. «Пиноккио. История деревянной куклы» (пер. с итал. Э.Г. Казакевича); Лагерлеф С. «Чудесное путешествие

Нильса с дикими гусями» (в пересказе З. Задунайской и А. Любарской); Линдгрэн А. «Карлсон, который живет на крыше, опять прилетел» (пер. со швед. Л.З. Лунгиной); Лофтинг Х. «Путешествия доктора Дулиттла» (пер. с англ. С. Мещерякова); Милн А.А. «Винни-Пух и все, все, все» (перевод с англ. Б.В. Заходера); Пройслер О. «Маленькая Баба-яга» (пер. с нем. Ю. Коринца), «Маленькое привидение» (пер. с нем. Ю. Коринца); Родари Д. «Приключения Чипполино» (пер. с итал. З. Потаповой), «Сказки, у которых три конца» (пер. с итал. И.Г. Константиновой).

От 6 до 7 лет.

Малые формы фольклора. Загадки, небылицы, дразнилки, считалки, пословицы, поговорки, заклички, народные песенки, прибаутки, скороговорки.

Русские народные сказки. «Василиса Прекрасная» (из сборника А.Н. Афанасьева); «Вежливый Кот-воркот» (обработка М. Булатова); «Иван Царевич и Серый Волк» (обработка А.Н. Толстого); «Зимовье зверей» (обработка А.Н. Толстого); «Кошечей Бессмертный» (2 вариант) (из сборника А.Н. Афанасьева); «Рифмы» (авторизованный пересказ Б.В. Шергина); «Семь Симеонов – семь работников» (обработка И.В. Карнаухова); «Солдатская загадка» (из сборника А.Н. Афанасьева); «У страха глаза велики» (обработка О.И. Капицы); «Хвосты» (обработка О.И. Капицы). Былины. «Садко» (пересказ И.В. Карнаухова/ запись П.Н. Рыбникова); «Добрыня и Змей» (обработка Н.П. Колпаковой/ пересказ И.В. Карнаухова); «Илья Муромец и Соловей-Разбойник» (обработка А.Ф. Гильфердинга/ пересказ И.В. Карнаухова).

Сказки народов мира. «Айюга», нанайск., обработка Д. Нагишкина; «Беляночка и Розочка», нем. из сказок Бр. Гримм, пересказ А.К. Покровской; «Самый красивый наряд на свете», пер. с япон. В. Марковой; «Голубая птица», туркм. обработка А. Александровой и М. Туберовского; «Кот в сапогах» (пер. с франц. Т. Габбе), «Волшебница» (пер. с франц. И.С. Тургенева), «Мальчик с пальчик» (пер. с франц. Б.А. Дехтерёва), «Золушка» (пер. с франц. Т. Габбе) из сказок Перро Ш.

Произведения поэтов и писателей России.

Поэзия. Аким Я.Л. «Мой верный чиж»; Бальмонт К.Д. «Снежинка»; Благинина Е.А. «Шинель», «Одуванчик», «Наш дедушка» (по выбору); Бунин И.А. «Листопад»; Владимиров Ю.Д. «Чудаки»; Гамзатов Р.Г. «Мой дедушка» (перевод с аварского языка Я. Козловского), Городецкий С.М. «Весенняя песенка»; Есенин С.А. «Поет зима, аукает...», «Пороша»; Жуковский В.А. «Жаворонок»; Левин В.А. «Зеленая история»; Маршак С.Я. «Рассказ о неизвестном герое»; Маяковский В.В. «Эта книжечка моя, про моря и про маяк»; Моравская М. «Апельсинные корки»; Мошковская Э.Э. «Добежали до вечера», «Хитрые старушки»; Никитин И.С. «Встреча зимы»; Орлов В.Н. «Дом под крышей голубой»; Пляцковский М.С. «Настоящий друг»; Пушкин А.С. «Зимний вечер», «Унылая пора! Очей очарованье!..» («Осень»), «Зимнее утро» (по выбору); Рубцов Н.М. «Про зайца»; Сапгир Г.В. «Считалки», «Скороговорки», «Людоед и принцесса, или Все наоборот» (по выбору); Серова Е.В. «Новогоднее»; Соловьева П.С. «Подснежник», «Ночь и день»; Степанов В.А. «Что мы Родиной

зовем?»; Токмакова И.П. «Мне грустно», «Куда в машинах снег везут» (по выбору); Тютчев Ф.И. «Чародейкою зимою...», «Весенняя гроза»; Успенский Э.Н. «Память»; Черный С. «На коньках», «Волшебник» (по выбору).

Проза. Алексеев С.П. «Первый ночной таран»; Бианки В.В. «Тайна ночного леса»; Воробьев Е.З. «Обрывок провода»; Воскобойников В.М. «Когда Александр Пушкин был маленьким»; Житков Б.С. «Морские истории» (1-2 рассказа по выбору); Зощенко М.М. «Рассказы о Лёле и Миньке» (1-2 рассказа по выбору); Коваль Ю.И. «Русачок-травник», «Стожок», «Алый» (по выбору); Куприн А.И. «Слон»; Мартынова К., Василиади О. «Елка, кот и Новый год»; Носов Н.Н. «Заплата», «Огурцы», «Мишкина каша» (по выбору); Митяев А.В. «Мешок овсянки»; Погодин Р.П. «Жаба», «Шутка» (по выбору); Пришвин М.М. «Лисичкин хлеб», «Изобретатель» (по выбору); Ракитина Е. «Приключения новогодних игрушек», «Сережик» (по выбору); Раскин А.Б. «Как папа был маленьким» (1-2 рассказа по выбору); Сладков Н.И. «Хитрющий зайчишка», «Синичка необыкновенная», «Почему ноябрь пегий» (по выбору); Соколов-Микитов И.С. «Листопадничек»; Толстой Л.Н. «Филипок», «Лев и собачка», «Прыжок», «Акула», «Пожарные собаки» (1-2 рассказа по выбору); Фадеева О. «Мне письмо!»; Чаплина В.В. «Кинули»; Шим Э.Ю. «Хлеб растет».

Литературные сказки. Гайдар А.П. «Сказка о Военной тайне, о Мальчише-Кибальчише и его твердом слове»; Гаршин В.М. «Лягушка-путешественница»; Козлов С.Г. «Как Ёжик с Медвежонком звезды протирали»; Маршак С.Я. «Двенадцать месяцев»; Паустовский К.Г. «Теплый хлеб», «Дремучий медведь» (по выбору); Ремизов А.М. «Гуси-лебеди», «Хлебный голос»; Скребницкий Г.А. «Всяк по-своему»; Соколов-Микитов И.С. «Соль Земли».

Произведения поэтов и писателей разных стран.

Поэзия. Брехт Б. «Зимний вечер через форточку» (пер. с нем. К. Орешина); Дриз О.О. «Как сделать утро волшебным» (пер. с евр. Т. Спендиаровой); Лир Э. «Лимерики» (пер. с англ. Г. Кружкова); Станчев Л. «Осенняя гамма» (пер. с болг. И.П. Токмаковой); Стивенсон Р.Л. «Вычитанные страны» (пер. с англ. Вл.Ф. Ходасевича).

Литературные сказки. Сказки-повести (для длительного чтения). Андерсен Г.Х. «ОлеЛукойе» (пер. с датск. А. Ганзен), «Соловей» (пер. с датск. А. Ганзен, пересказ Т. Габбе и А. Любарской), «Стойкий оловянный солдатик» (пер. с датск. А. Ганзен, пересказ Т. Габбе и А. Любарской), «Снежная Королева» (пер. с датск. А. Ганзен), «Русалочка» (пер. с датск. А. Ганзен) (1-2 сказки по выбору); Гофман Э.Т.А. «Щелкунчик и мышинный Король» (пер. с нем. И. Татариновой); Киплинг Дж. Р. «Маугли» (пер. с англ. Н. Дарузес/И. Шустовой), «Кошка, которая гуляла сама по себе» (пер. с англ. К.И. Чуковского/Н. Дарузес); Кэррол Л. «Алиса в стране чудес» (пер. с англ. Н. Демуровой, Г. Кружкова, А. Боченкова, стихи в пер. С.Я. Маршака, Д. Орловской, О. Седаковой); Линдгрэн А. «Три повести о Малыше и Карлсоне» (пер. со шведск. Л.З. Лунгиной); Нурдквист С. «История о том, как Финдус потерялся, когда был маленьким»; Поттер Б. «Сказка про Джеммайму Нырнвлужу» (пер. с англ. И.П. Токмаковой); Родари Дж. «Путешествие Голубой Стрелы» (пер. с итал. Ю. Ермаченко);

Топпелиус С. «Три ржаных колоска» (пер. со шведск. А. Любарской); Эме М. «Краски» (пер. с франц. И. Кузнецовой); Янссон Т. «Шляпа волшебника» (пер. со шведск. языка В.А. Смирнова/Л. Брауде).

Примерный перечень музыкальных произведений.

От 2 до 3 лет.

Слушание. «Наша погремушка», муз. И. Арсеева, сл. И. Черницкой; «Весною», «Осенью», муз. С. Майкапара; «Цветики», муз. В. Карасевой, сл. Н. Френкель; «Вот как мы умеем», «Марш и бег», муз. Е. Тиличевой, сл. Н. Френкель; «Кошечка» (к игре «Кошка и котята»), муз. В. Витлина, сл. Н. Найденовой; «Микита», белорус. нар. мелодия, обраб. С. Полонского; «Пляска с платочком», муз. Е. Тиличевой, сл. И. Грантовской; «Полянка», рус. нар. мелодия, обраб. Г. Фрида; «Утро», муз. Г. Гриневича, сл. С. Прокофьевой.

Пение. «Баю» (колыбельная), муз. М. Раухвергера; «Белые гуси», муз. М. Красева, сл. М. Клоковой; «Дождик», рус. нар. мелодия, обраб. В. Фере; «Елочка», муз. Е. Тиличевой, сл. М. Булатова; «Кошечка», муз. В. Витлина, сл. Н. Найденовой; «Ладушки», рус. нар. мелодия; «Птичка», муз. М. Раухвергера, сл. А. Барто; «Собачка», муз. М. Раухвергера, сл. Н. Комиссаровой; «Цыплята», муз. А. Филиппенко, сл. Т. Волгиной; «Колокольчик», муз. И. Арсеева, сл. И. Черницкой.

Музыкально-ритмические движения. «Дождик», муз. и сл. Е. Макшанцевой; «Воробушки», «Погремушка, попляши», «Колокольчик», «Погуляем», муз. И. Арсеева, сл. И. Черницкой; «Вот как мы умеем», муз. Е. Тиличевой, сл. Н. Френкель.

Рассказы с музыкальными иллюстрациями. «Птички», муз. Г. Фрида; «Праздничная прогулка», муз. Ан. Александрова.

Игры с пением. «Игра с мишкой», муз. Г. Финаровского; «Кто у нас хороший?», рус. нар. песня.

Музыкальные забавы. «Из-за леса, из-за гор», Т. Казакова; «Котик и козлик», муз. Ц. Кюи.

Инсценирование песен. «Кошка и котенок», муз. М. Красева, сл. О. Высотской; «Неваляшки», муз. З. Левиной; Компанейца.

От 3 до 4 лет.

Слушание. «Осенью», муз. С. Майкапара; «Ласковая песенка», муз. М. Раухвергера, сл. Т. Мираджи; «Колыбельная», муз. С. Разаренова; «Мишка с куклой пляшут полечку», муз. М. Качурбиной; «Зайчик», муз. Л. Лядовой; «Резвушка» и «Капризуля», муз. В. Волкова; «Воробей», муз. А. Руббах; «Дождик и радуга», муз. С. Прокофьева; «Со вьюном я хожу», рус. нар. песня; «Лесные картинки», муз. Ю. Слонова.

Пение.

Упражнения на развитие слуха и голоса. «Лю-лю, бай», рус. нар. колыбельная; «Я иду с цветами», муз. Е. Тиличеевой, сл. Л. Дымовой; «Маме улыбаемся», муз. В. Агафонникова, сл. З. Петровой; пение народной потешки «Солнышко-ведрышко»; муз. В. Карасевой, сл. народные.

Песни. «Петушок» и «Ладушки», рус. нар. песни; «Зайчик», рус. нар. песня, обр. Н. Лобачева; «Зима», муз. В. Карасевой, сл. Н. Френкель; «Наша елочка», муз. М. Красева, сл. М. Клоковой; «Прокати, лошадка, нас», муз. В. Агафонникова и К. Козыревой, сл. И. Михайловой; «Маме песенку пою», муз. Т. Попатенко, сл. Е. Авдиенко; «Цыплята», муз. А. Филиппенко, сл. Т. Волгиной.

Песенное творчество. «Бай-бай, бай-бай», «Лю-лю, бай», рус. нар. колыбельные; «Как тебя зовут?», «Спой колыбельную», «Ах ты, котенька-коток», рус. нар. колыбельная; придумывание колыбельной мелодии и плясовой мелодии.

Музыкально-ритмические движения.

Игровые упражнения, ходьба и бег под музыку «Марш и бег» Ан. Александрова; «Скачут лошадки», муз. Т. Попатенко; «Шагаем как физкультурники», муз. Т. Ломовой; «Топотушки», муз. М. Раухвергера; «Птички летают», муз. Л. Банниковой; перекатывание мяча под музыку Д. Шостаковича (вальс-шутка); бег с хлопками под музыку Р. Шумана (игра в жмурки).

Этюды-драматизации. «Зайцы и лиса», муз. Е. Вихаревой; «Медвежата», муз. М. Красева, сл. Н. Френкель; «Птички летают», муз. Л. Банниковой; «Жуки», венгер. нар. мелодия, обраб. Л. Вишкарева.

Игры. «Солнышко и дождик», муз. М. Раухвергера, сл. А. Барто; «Жмурки с Мишкой», муз. Ф. Флотова; «Где погремушки?», муз. Ан. Александрова; «Зайка, выходи», муз. Е. Тиличеевой; «Игра с куклой», муз. В. Карасевой; «Ходит Ваня», рус. нар. песня, обр. Н. Метлова.

Хороводы и пляски. «Пляска с погремушками», муз. и сл. В. Антоновой; «Пальчики и ручки», рус. нар. мелодия, обраб. М. Раухвергера; танец с листочками под рус. нар. плясовую мелодию; «Пляска с листочками», муз. Н. Китаевой, сл. А. Ануфриевой; «Танец около елки», муз. Р. Равина, сл. П. Границыной; танец с платочками под рус. нар. мелодию; «Помирились», муз. Т. Вилькорейской.

Характерные танцы. «Танец снежинок», муз. Бекмана; «Фонарики», муз. Р. Рустамова; «Танец зайчиков», рус. нар. мелодия; «Вышли куклы танцевать», муз. В. Витлина.

Развитие танцевально-игрового творчества. «Пляска», муз. Р. Рустамова; «Зайцы», муз. Е. Тиличеевой; «Веселые ножки», рус. нар. мелодия, обраб. В. Агафонникова; «Волшебные платочки», рус. нар. мелодия, обраб. Р. Рустамова.

Музыкально-дидактические игры.

Развитие звуковысотного слуха. «Птицы и птенчики», «Веселые матрешки», «Три медведя».

Развитие ритмического слуха. «Кто как идет?», «Веселые дудочки».

Развитие тембрового и динамического слуха. «Громко - тихо», «Узнай свой инструмент»; «Колокольчики».

Определение жанра и развитие памяти. «Что делает кукла?», «Узнай и спой песню по картинке».

Подыгрывание на детских ударных музыкальных инструментах. Народные мелодии.

От 4 лет до 5 лет.

Слушание. «Ах ты, береза», рус. нар. песня; «Осенняя песенка», муз. Д. Васильева Буглая, сл. А. Плещеева; «Музыкальный ящик» (из «Альбома пьес для детей» Г. Свиридова); «Вальс снежных хлопьев» из балета «Щелкунчик», муз. П. Чайковского; «Итальянская полька», муз. С. Рахманинова; «Как у наших у ворот», рус. нар. мелодия; «Мама», муз. П. Чайковского, «Жаворонок», муз. М. Глинки; «Марш», муз. С. Прокофьева.

Пение.

Упражнения на развитие слуха и голоса. «Путаница» песня-шутка; муз. Е. Тиличевой, сл. К. Чуковского, «Кукушечка», рус. нар. песня, обраб. И. Арсеева; «Паучок» и «Кисонька-мурысонька», рус. нар. песни; заклички: «Ой, кулики! Весна поет!» и «Жаворонушки, прилетите!»

Песни. «Осень», муз. И. Кишко, сл. Т. Волгиной; «Санки», муз. М. Красева, сл. О. Высотской; «Зима прошла», муз. Н. Метлова, сл. М. Клоковой; «Подарок маме», муз. А. Филиппенко, сл. Т. Волгиной; «Воробей», муз. В. Герчик, сл. А. Чельцова; «Дождик», муз. М. Красева, сл. Н. Френкель.

Музыкально-ритмические движения.

Игровые упражнения. «Пружинки» под рус. нар. мелодию; ходьба под «Марш», муз. И. Беркович; «Веселые мячики» (подпрыгивание и бег), муз. М. Сатулиной; лиса и зайцы под муз. А. Майкапара «В садике»; ходит медведь под муз. «Этюд» К. Черни; «Полька», муз. М. Глинки; «Всадники», муз. В. Витлина; потопаем, покружимся под рус. нар. мелодии; «Петух», муз. Т. Ломовой; «Кукла», муз. М. Старокадомского; «Упражнения с цветами» под муз. «Вальса» А. Жилина.

Этюды-драматизации. «Барабанщик», муз. М. Красева; «Танец осенних листочков», муз. А. Филиппенко, сл. Е. Макшанцевой; «Барабанщики», муз. Д. Кабалевского и С. Левидова; «Считалка», «Катилось яблоко», муз. В. Агафонникова.

Хороводы и пляски. «Топ и хлоп», муз. Т. Назарова-Метнер, сл. Е. Каргановой; «Танец с ложками» под рус. нар. мелодию; новогодние хороводы по выбору музыкального руководителя.

Характерные танцы. «Снежинки», муз. О. Берта, обраб. Н. Метлова; «Танец зайчат» под «Польку» И. Штрауса; «Снежинки», муз. Т. Ломовой; «Бусинки» под «Галоп» И. Дунаевского.

Музыкальные игры. «Куручка и петушок», муз. Г. Фрида; «Жмурки», муз. Ф. Флотова; «Медведь и заяц», муз. В. Ребикова; «Самолеты», муз. М. Магиденко; «Найди себе пару», муз. Т. Ломовой; «Займи домик», муз. М. Магиденко.

Игры с пением. «Огородная-хороводная», муз. Б. Можжевелова, сл. А. Пассовой; «Гуси, лебеди и волк», муз. Е. Тиличевой, сл. М. Булатова; «Мы на луг ходили», муз. А. Филиппенко, сл. Н. Кукловской.

Песенное творчество. «Как тебя зовут?»; «Что ты хочешь, кошечка?»; «Наша песенка простая», муз. Ан. Александрова, сл. М. Ивенсен; «Курочка-рябушечка», муз. Г. Лобачева, сл. Народные.

Развитие танцевально-игрового творчества. «Лошадка», муз. Н. Потоловского; «Зайчики», «Наседка и цыплята», «Воробей», муз. Т. Ломовой; «Ой, хмель мой, хмелек», рус. нар. мелодия, обраб. М. Раухвергера; «Кукла», муз. М. Старокадомского; «Медвежата», муз. М. Красева, сл. Н. Френкель.

Музыкально-дидактические игры.

Развитие звуковысотного слуха. «Птицы и птенчики», «Качели».

Развитие ритмического слуха. «Петушок, курочка и цыпленок», «Кто как идет?», «Веселые дудочки»; «Сыграй, как я».

Развитие тембрового и динамического слуха. «Громко–тихо», «Узнай свой инструмент»; «Угадай, на чем играю».

Определение жанра и развитие памяти. «Что делает кукла?», «Узнай и спой песню по картинке», «Музыкальный магазин».

Игра на детских музыкальных инструментах. «Гармошка», «Небо синее», «Андрей-воробей», муз. Е. Тиличевой, сл. М. Долинова; «Сорока-сорока», рус. нар. прибаутка, обр. Т. Попатенко.

От 5 лет до 6 лет.

Слушание. «Зима», муз. П. Чайковского, сл. А. Плещеева; «Осенняя песня», из цикла «Времена года» П. Чайковского; «Полька»; муз. Д. Львова-Компанейца, сл. З. Петровой; «Моя Россия», муз. Г. Струве, сл. Н. Соловьевой; «Детская полька», муз. М. Глинки; «Жаворонок», муз. М. Глинки; «Мотылек», муз. С. Майкапара; «Пляска птиц», «Колыбельная», муз. Н. Римского-Корсакова.

Пение.

Упражнения на развитие слуха и голоса. «Ворон», рус. нар. песня, обраб. Е. Тиличевой; «Андрей-воробей», рус. нар. песня, обр. Ю. Слонова; «Бубенчики», «Гармошка», муз. Е. Тиличевой; «Паровоз», «Барaban», муз. Е. Тиличевой, сл. Н. Найденовой.

Песни. «К нам гости пришли», муз. Ан. Александрова, сл. М. Ивенсен; «Огородная-хороводная», муз. Б. Можжевелова, сл. Н. Пассовой; «Голубые санки», муз. М. Иорданского, сл. М. Клоковой; «Гуси-гусенята», муз. Ан. Александрова, сл. Г. Бойко; «Рыбка», муз. М. Красева, сл. М. Клоковой.

Песенное творчество. Произведения. «Колыбельная», рус. нар. песня; «Марш», муз. М. Красева; «Дили-дили! Бом! Бом!», укр. нар. песня, сл. Е. Макшанцевой; Потешки, дразнилки, считалки и другие рус. нар. попевки.

Музыкально-ритмические движения.

Упражнения. «Шаг и бег», муз. Н. Надененко; «Плавные руки», муз. Р. Глиэра («Вальс», фрагмент); «Кто лучше скачет», муз. Т. Ломовой; «Росинки», муз. С. Майкапара.

Упражнения с предметами. «Упражнения с мячами», муз. Т. Ломовой; «Вальс», муз. Ф. Бургмюллера.

Этюды. «Тихий танец» (тема из вариаций), муз. В. Моцарта.

Танцы и пляски. «Дружные пары», муз. И. Штрауса («Полька»); «Приглашение», рус. нар. мелодия «Лен», обраб. М. Раухвергера; «Круговая пляска», рус. нар. мелодия, обр. С. Разоренова.

Характерные танцы. «Матрешки», муз. Б. Мокроусова; «Пляска Петрушек», «Танец Снегурочки и снежинок», муз. Р. Глиэра.

Хороводы. «Урожайная», муз. А. Филиппенко, сл. О. Волгиной; «Новогодняя хороводная», муз. С. Шайдар; «Пошла млада за водой», рус. нар. песня, обраб. В. Агафонникова.

Музыкальные игры.

Игры. «Не выпустим», муз. Т. Ломовой; «Будь ловким!», муз. Н. Ладухина; «Ищи игрушку», «Найди себе пару», латв. нар. мелодия, обраб. Т. Попатенко.

Игры с пением. «Колпачок», «Ворон», рус. нар. песни; «Зайка», рус. нар. песня, обраб. Н. Римского-Корсакова; «Как на тоненький ледок», рус. нар. песня, обраб. А. Рубца.

Музыкально-дидактические игры.

Развитие звуковысотного слуха. «Музыкальное лото», «Ступеньки», «Где мои детки?», «Мама и детки».

Развитие чувства ритма. «Определи по ритму», «Ритмические полоски», «Учись танцевать», «Ищи».

Развитие тембрового слуха. «На чем играю?», «Музыкальные загадки», «Музыкальный домик».

Развитие диатонического слуха. «Громко, тихо запоем», «Звенящие колокольчики».

Развитие восприятия музыки и музыкальной памяти. «Будь внимательным», «Буратино», «Музыкальный магазин», «Времена года», «Наши песни».

Инсценировки и музыкальные спектакли. «Где был, Иванушка?», рус. нар. мелодия, обраб. М. Иорданского; «Моя любимая кукла», автор Т. Коренева; «Полянка» (музыкальная играсказка), муз. Т. Вилькорейской.

Развитие танцевально-игрового творчества «Я полю, полю лук», муз. Е. Тиличеевой; «Вальс кошки», муз. В. Золотарева; «Гори, гори ясно!», рус. нар. мелодия, обраб. Р. Рустамова; «А я по лугу», рус. нар. мелодия, обраб. Т. Смирновой.

Игра на детских музыкальных инструментах. «Дон-дон», рус. нар. песня, обраб. Р. Рустамова; «Гори, гори ясно!», рус. нар. мелодия; «Часики», муз. С. Вольфензона.

От 6 лет до 7 лет.

Слушание. «Колыбельная», муз. В. Моцарта; «Осень» (из цикла «Времена года» А. Вивальди); «Октябрь» (из цикла «Времена года» П. Чайковского); «Детская полька», муз. М. Глинки; «Море», «Белка», муз. Н. Римского-Корсакова (из оперы «Сказка о царе Салтане»); «Итальянская полька», муз. С. Рахманинова; «Танец с саблями», муз. А. Хачатуряна; «Пляска птиц», муз. Н. Римского-Корсакова (из оперы «Снегурочка»); «Рассвет на Москве-реке», муз. М. Мусоргского (вступление к опере «Хованщина»).

Пение.

Упражнения на развитие слуха и голоса. «Бубенчики», «Наш дом», «Дудка», «Кукушечка», муз. Е. Тиличеевой, сл. М. Долинова; «В школу», муз. Е. Тиличеевой, сл. М. Долинова; «Котя-коток», «Колыбельная», «Горошина», муз. В. Карасевой; «Качели», муз. Е. Тиличеевой, сл. М. Долинова.

Песни. «Листопад», муз. Т. Попатенко, сл. Е. Авдиенко; «Здравствуй, Родина моя!», муз. Ю. Чичкова, сл. К. Ибряева; «Зимняя песенка», муз. М. Красева, сл. С. Вышеславцевой; «Елка», муз. Е. Тиличеевой, сл. Е. Шмановой; сл. З. Петровой; «Самая хорошая», муз. В. Иванникова, сл. О. Фадеевой; «Хорошо у нас в саду», муз. В. Герчик, сл. А. Пришельца; «Новогодний хоровод», муз. Т. Попатенко; «Новогодняя хороводная», муз. С. Шнайдера; «Песенка про бабушку», муз. М. Парцхаладзе; «До свиданья, детский сад», муз. Ю. Слонова, сл. В. Малкова; «Мы теперь ученики», муз. Г. Струве; «Праздник Победы», муз. М. Парцхаладзе; «Песня о Москве», муз. Г. Свиридова.

Песенное творчество. «Веселая песенка», муз. Г. Струве, сл. В. Викторова; «Плясовая», муз. Т. Ломовой; «Весной», муз. Г. Зингера.

Музыкально-ритмические движения.

Упражнения. «Марш», муз. М. Робера; «Бег», «Цветные флажки», муз. Е. Тиличеевой; «Кто лучше скачет?», «Шагают девочки и мальчики», муз. В. Золотарева; поднимай и скрещивай флажки («Этюд», муз. К. Гуритта); полоскать платочки: «Ой, утушка луговая», рус. нар. мелодия, обраб. Т. Ломовой; «Упражнение с кубиками», муз. С. Соснина.

Этюды. «Медведи пляшут», муз. М. Красева; Показывай направление («Марш», муз. Д. Кабалевского); каждая пара пляшет по-своему («Ах ты, береза», рус. нар. мелодия); «Попрыгунья», «Лягушки и аисты», муз. В. Витлина.

Танцы и пляски. «Задорный танец», муз. В. Золотарева; «Полька», муз. В. Косенко; «Вальс», муз. Е. Макарова; «Яблочко», муз. Р. Глиэра (из балета «Красный мак»); «Прялица», рус. нар. мелодия, обраб. Т. Ломовой; «Сударушка», рус. нар. мелодия, обраб. Ю. Слонова.

Характерные танцы. «Танец снежинок», муз. А. Жилина; «Выход к пляске медвежат», муз. М. Красева; «Матрешки», муз. Ю. Слонова, сл. Л. Некрасовой.

Хороводы. «Выйду ль я на реченьку», рус. нар. песня, обраб. В. Иванникова; «На горе-то калина», рус. нар. мелодия, обраб. А. Новикова.

Музыкальные игры

Игры. Кот и мыши», муз. Т. Ломовой; «Кто скорей?», муз. М. Шварца; «Игра с погремушками», муз. Ф. Шуберта «Экоссез»; «Поездка», «Пастух и козлята», рус. нар. песня, обраб. В. Трутовского.

Игры с пением. «Плетень», рус. нар. мелодия «Сеяли девушки», обр. И. Кишко; «Узнай по голосу», муз. В. Ребикова («Пьеса»); «Теремок», рус. нар. песня; «Метелица», «Ой, вставала я ранешенько», рус. нар. песни; «Ищи», муз. Т. Ломовой; «Со вьюном я хожу», рус. нар. песня, обраб. А. Гречанинова; «Савка и Гришка», белорус. нар. песня.

Музыкально-дидактические игры.

Развитие звуковысотного слуха. «Три поросенка», «Подумай, отгадай», «Звуки разные бывают», «Веселые Петрушки».

Развитие чувства ритма. «Прогулка в парк», «Выполни задание», «Определи по ритму».

Развитие тембрового слуха. «Угадай, на чем играю», «Рассказ музыкального инструмента», «Музыкальный домик».

Развитие диатонического слуха. «Громко-тихо запоем», «Звенящие колокольчики, ищи».

Развитие восприятия музыки. «На лугу», «Песня – танец – марш», «Времена года», «Наши любимые произведения».

Развитие музыкальной памяти. «Назови композитора», «Угадай песню», «Повтори мелодию», «Узнай произведение».

Инсценировки и музыкальные спектакли. «Как у наших у ворот», рус. нар. мелодия, обр. В. Агафонникова; «Как на тоненький ледок», рус. нар. песня; «На зеленом лугу», рус. нар. мелодия; «Зайка, выходи», рус. нар. песня, обраб. Е. Тиличеевой; «Золушка», авт. Т. Коренева, «Муха-цокотуха» (опера-игра по мотивам сказки К. Чуковского), муз. М. Красева.

Развитие танцевально-игрового творчества. «Полька», муз. Ю. Чичкова; «Хожу я по улице», рус. нар. песня, обраб. А. Б. Дюбюк; «Зимний праздник», муз. М. Старокадомского; «Вальс», муз. Е. Макарова; «Тачанка», муз. К. Листова; «Два петуха», муз. С. Разоренова; «Вышли куклы танцевать», муз. В. Витлина; «Полька», латв. нар. мелодия, обраб. А. Жилинского; «Русский перепляс», рус. нар. песня, обраб. К. Волкова.

Игра на детских музыкальных инструментах. «Бубенчики», «Гармошка», муз. Е. Тиличеевой, сл. М. Долинова; «Наш оркестр», муз. Е. Тиличеевой, сл. Ю. Островского «На зеленом лугу», «Во саду ли, в огороде», «Сорока-сорока», рус. нар. мелодии; «Белка» (отрывок из оперы «Сказка о царе Салтане»), муз. Н. Римского-Корсакова); «Я на горку шла», «Во поле береза стояла», рус. нар. песни; «К нам гости пришли», муз. Ан. Александрова; «Вальс», муз. Е. Тиличеевой.

Примерный перечень произведений изобразительного искусства.

От 2 до 3 лет.

Иллюстрации к книгам: В.Г. Сутеев «Кораблик», «Кто сказал мяу?», «Цыпленок и Утенок»; Ю.А. Васнецов к книге «Колобок», «Теремок».

От 3 до 4 лет.

Иллюстрации к книгам: Е.И. Чарушин «Рассказы о животных»; Ю.А. Васнецов к книге Л.Н. Толстого «Три медведя».

Иллюстрации, репродукции картин: П.П. Кончаловский «Клубника», «Сирень в корзине»; К.С. Петров-Водкин «Яблоки на красном фоне»; Н.Н. Жуков «Ёлка в нашей гостиной»; М.И. Климентов «Курица с цыплятами».

От 4 до 5 лет.

Иллюстрации, репродукции картин: И.Е. Репин «Яблоки и листья»; В.М. Васнецов «Снегурочка»; В.А. Тропинин «Девочка с куклой»; А.И. Бортников «Весна пришла»; А.Н. Комаров «Наводнение»; И.И. Левитан «Сирень»; И.И. Машков «Рябинка», «Малинка».

Иллюстрации к книгам: В.В. Лебедев к книге С.Я. Маршака «Усатый-полосатый».

От 5 до 6 лет.

Иллюстрации, репродукции картин: Ф.А. Васильев «Перед дождем»; И.Е. Репин «Осенний букет»; А.А. Пластов «Первый снег»; И.Э. Грабарь «Февральская лазурь»; Б.М. Кустодиев «Масленица»; Ф.В. Сычков «Катание с горы зимой»; И.И. Левитан «Березовая роща», «Зимой в лесу»; Т.Н. Яблонская «Весна»; В.Т. Тимофеев «Девочка с ягодами»; И.И. Машков «Натюрморт. Фрукты на блюде»; Ф.П. Толстой «Букет цветов, бабочка и птичка»; И.Е. Репин «Стрекоза»; В.М. Васнецов «Ковер-самолет».

Иллюстрации к книгам: И.Я. Билибин «Сестрица Аленушка и братец Иванушка», «Царевна-лягушка», «Василиса Прекрасная».

От 6 до 7 лет.

Иллюстрации, репродукции картин: И.И. Левитан «Золотая осень», «Осенний день. Сокольники», «Стога», «Март», «Весна. Большая вода»; В.М. Васнецов «Аленушка», «Богатыри», «Иван – царевич на Сером волке», «Гусляры»; Ф.А.

Васильев «Перед дождем»; В.Д. Поленов «Золотая осень»; И.Ф. Хруцкий «Цветы и плоды»; И.И. Шишкин, К.А. Савицкий «Утро в сосновом лесу», И.И. Шишкин «Рожь»; А.И. Куинджи «Березовая роща»; А.А. Пластов «Летом», «Сенокос»; И.С. Остроухов «Золотая осень», З.Е. Серебрякова «За завтраком»; В.А. Серов «Девочка с персиками»; А.С. Степанов «Катание на Масленицу»; И.Э. Грабарь «Зимнее утро»; Ю. Кугач «Накануне праздника»; А.К. Саврасов «Грачи прилетели», «Ранняя весна»; К.Ф. Юон «Мартовское солнце»; К.С. Петров – Водкин «Утренний натюрморт»; К.Е. Маковский «Дети, бегущие от грозы», «Портрет детей художника»; И.И. Ершов «Ксения читает сказки куклам»; М.А. Врубель «Царевна-Лебедь».

Иллюстрации к книгам: И.Я. Билибин «Марья Моревна», «Сказка о царе Салтане», «Сказке о рыбаке и рыбке»; Л.В. Владимирский к книге А.Н. Толстой «Приключения Буратино, или Золотой ключик»; Е.М. Рачев «Терем-теремок».

Перечень рекомендованных для семейного просмотра анимационных произведений (ФОР ДО п. 33)

Для детей дошкольного возраста (с пяти лет).

Анимационный сериал «Тима и Тома», студия «Рики», реж. А.Борисова, А. Жидков, О. Мусин, А. Бахурин и др., 2015.

Фильм «Паровозик из Ромашкова», студия Союзмультфильм, реж. В. Дегтярев, 1967.

Фильм «Как львенок и черепаха пели песню», студия Союзмультфильм, режиссер И. Ковалевская, 1974.

Фильм «Мама для мамонтенка», студия «Союзмультфильм», режиссер О. Чуркин, 1981.

Фильм «Катерок», студия «Союзмультфильм», режиссер И. Ковалевская, 1970.

Фильм «Мешок яблок», студия «Союзмультфильм», режиссер В. Бордзиловский, 1974.

Фильм «Крошка енот», ТО «Экран», режиссер О. Чуркин, 1974.

Фильм «Гадкий утенок», студия «Союзмультфильм», режиссер В. Дегтярев.

Фильм «Котенок по имени Гав», студия Союзмультфильм, режиссер Л. Атаманов

Фильм «Маугли», студия «Союзмультфильм», режиссер Р. Давыдов, 1971.

Фильм «Кот Леопольд», студия «Экран», режиссер А. Резников, 1975 – 1987.

Фильм «Рикки-Тикки-Тави», студия «Союзмультфильм», режиссер А. Снежко-Блоцкой, 1965.

Фильм «Дюймовочка», студия «Союзмультфильм», режиссер Л. Амальрик, 1964.

Фильм «Пластилиновая ворона», ТО «Экран», режиссер А. Татарский, 1981.

Фильм «Каникулы Бонифация», студия «Союзмультфильм», режиссер Ф. Хитрук, 1965.

Фильм «Последний лепесток», студия «Союзмультфильм», режиссер Р. Качанов, 1977.

Фильм «Умка» и «Умка ищет друга», студия «Союзмультфильм», реж. В. Попов, В. Пекарь, 1969, 1970.

Фильм «Умка на елке», студия «Союзмультфильм», режиссер А. Воробьев, 2019.

- Фильм «Сладкая сказка», студия Союзмультфильм, режиссер В. Дегтярев, 1970.
- Цикл фильмов «Чебурашка и крокодил Гена», студия «Союзмультфильм», режиссер Р. Качанов, 1969-1983.
- Цикл фильмов «38 попугаев», студия «Союзмультфильм», режиссер И. Уфимцев, 1976 - 1991.
- Цикл фильмов «Винни-Пух», студия «Союзмультфильм», режиссер Ф. Хитрук, 1969 – 1972.
- Фильм «Серая шейка», студия «Союзмультфильм», режиссер Л. Амальрик, В. Полковников, 1948.
- Фильм «Золушка», студия «Союзмультфильм», режиссер И. Аксенчук, 1979.
- Фильм «Новогодняя сказка», студия «Союзмультфильм», режиссер В. Дегтярев, 1972.
- Фильм «Серебряное копытце», студия Союзмультфильм, режиссер Г. Сокольский, 1977.
- Фильм «Щелкунчик», студия «Союзмультфильм», режиссер Б. Степанцев, 1973.
- Фильм «Гуси-лебеди», студия Союзмультфильм, режиссеры И. Иванов-Вано, А. Снежко-Блоцкая, 1949.
- Цикл фильмов «Приключение Незнайки и его друзей», студия «ТО Экран», режиссер коллектив авторов, 1971-1973.
- Для детей старшего дошкольного возраста (6-7 лет).*
- Фильм «Малыш и Карлсон», студия «Союзмультфильм», режиссер Б. Степанцев, 1969.
- Фильм «Лягушка-путешественница», студия «Союзмультфильм», режиссеры В. Котёночкин, А. Трусков, 1965.
- Фильм «Варежка», студия «Союзмультфильм», режиссер Р. Качанов, 1967.
- Фильм «Честное слово», студия «Экран», режиссер М. Новогрудская, 1978.
- Фильм «Вовка в тридевятом царстве», студия «Союзмультфильм», режиссер Б. Степанцев, 1965.
- Фильм «Заколдованный мальчик», студия «Союзмультфильм», режиссер А. Снежко-Блоцкая, В. Полковников, 1955.
- Фильм «Золотая антилопа», студия «Союзмультфильм», режиссер Л. Атаманов, 1954.
- Фильм «Бременские музыканты», студия «Союзмультфильм», режиссер И. Ковалевская, 1969.
- Фильм «Двенадцать месяцев», студия «Союзмультфильм», режиссер И. Иванов-Вано, М. Ботов, 1956.
- Фильм «Ежик в тумане», студия «Союзмультфильм», режиссер Ю. Норштейн, 1975.
- Фильм «Девочка и дельфин», студия «Союзмультфильм», режиссер Р. Зельма, 1979.
- Фильм «Верните Рекса», студия «Союзмультфильм», режиссер В. Пекарь, В. Попов. 1975. Фильм «Сказка сказок», студия «Союзмультфильм», режиссер Ю. Норштейн, 1979.
- Фильм Сериал «Простоквашино» и «Возвращение в Простоквашино» (2 сезона), студия «Союзмультфильм», режиссеры: коллектив авторов, 2018.
- Сериал «Смешарики», студии «Петербург», «Мастерфильм», коллектив авторов, 2004.
- Сериал «Малышарики», студии «Петербург», «Мастерфильм», коллектив авторов, 2015.

- Сериал «Домовенок Кузя», студия ТО «Экран», режиссер А. Зябликова, 2000 – 2002.
- Сериал «Ну, погоди!», студия «Союзмультфильм», режиссер В. Котеночкин, 1969.
- Сериал «Фиксики» (4 сезона), компания «Аэроплан», режиссер В. Бедошвили, 2010.
- Сериал «Оранжевая корова» (1 сезон), студия Союзмультфильм, режиссер Е. Ернова.
- Сериал «Монсики» (2 сезона), студия «Рики», режиссер А. Бахурин.
- Сериал «Смешарики. ПИН-КОД», студия «Рики», режиссеры: Р. Соколов, А. Горбунов, Д. Сулейманов и др.
- Сериал «Зебра в клеточку» (1 сезон), студия «Союзмультфильм», режиссер А. Алексеев, А. Борисова, М. Куликов, А. Золотарева, 2020.
- Для детей старшего дошкольного возраста (7- 8 лет).*
- Полнометражный анимационный фильм «Снежная королева», студия «Союзмультфильм», режиссер Л. Атаманов, 1957.
- Полнометражный анимационный фильм «Аленький цветочек», студия «Союзмультфильм», режиссер Л. Атаманов, 1952.
- Полнометражный анимационный фильм «Сказка о царе Салтане», студия «Союзмультфильм», режиссер И. Иванов-Вано, Л. Мильчин, 1984.
- Полнометражный анимационный фильм «Белка и Стрелка. Звездные собаки», киностудия «Центр национального фильма» и ООО «ЦНФ-Анима, режиссер С. Ушаков, И. Евланникова, 2010.
- Полнометражный анимационный фильм «Суворов: великое путешествие» (6+), студия «Союзмультфильм», режиссер Б. Чертков, 2022.
- Полнометражный анимационный фильм «Бемби», студия Walt Disney, режиссер Д. Хэнд, 1942.
- Полнометражный анимационный фильм «Король Лев», студия Walt Disney, режиссер Р. Аллерс, 1994, США.
- Полнометражный анимационный фильм «Мой сосед Тоторо», студия «Ghibli», режиссер Х. Миядзаки, 1988.
- Полнометражный анимационный фильм «Рыбка Поньо на утесе», студия «Ghibli», режиссер Х. Миядзаки, 2008.

3. Описание психолого-педагогических и кадровых условий (ФОП ДО п. 30, п. 34)

Психолого-педагогические условия реализации Программы.

Успешная реализация Программы обеспечивается следующими психолого-педагогическими условиями:

1) признание детства как уникального периода в становлении человека, понимание неповторимости личности каждого ребенка, принятие воспитанника таким, какой он есть, со всеми его индивидуальными проявлениями; проявление уважения к развивающейся личности как высшей ценности, поддержка уверенности в собственных возможностях и способностях у каждого воспитанника;

2) решение образовательных задач с использованием как новых форм организации процесса образования (проектная деятельность, образовательная ситуация, образовательное событие, обогащенные игры детей в центрах активности, проблемно-обучающие ситуации в рамках интеграции образовательных областей и другое), так и традиционных (фронтальные, подгрупповые, индивидуальные) занятий. При этом занятие рассматривается как дело, интересное и интересное детям, развивающее их; деятельность, направленная на освоение детьми одной или нескольких образовательных областей, или их интеграцию с использованием разнообразных педагогически обоснованных форм и методов работы, выбор которых осуществляется педагогом;

3) обеспечение преемственности содержания и форм организации образовательного процесса в ДОО, в том числе дошкольного и начального общего уровней образования (опора на опыт детей, накопленный на предыдущих этапах развития, изменение форм и методов образовательной работы, ориентация на стратегический приоритет непрерывного образования – формирование умения учиться);

4) учет специфики возрастного и индивидуального психофизического развития обучающихся (использование форм и методов, соответствующих возрастным особенностям детей; видов деятельности, специфических для каждого возрастного периода, социальной ситуации развития);

5) создание развивающей и эмоционально комфортной для ребенка образовательной среды, способствующей эмоционально-ценностному, социально-личностному, познавательному, эстетическому развитию ребенка и сохранению его индивидуальности, в которой ребенок реализует право на свободу выбора деятельности, партнера, средств и прочее;

6) построение образовательной деятельности на основе взаимодействия взрослых с детьми, ориентированного на интересы и возможности каждого ребенка и учитывающего социальную ситуацию его развития;

7) индивидуализация образования (в том числе поддержка ребенка, построение его образовательной траектории) и оптимизация работы с группой детей, основанные на результатах педагогической диагностики (мониторинга);

8) оказание ранней коррекционной помощи детям с ООП, в том числе с ОВЗ на основе специальных психолого-педагогических подходов, методов, способов общения и условий, способствующих получению ДО, социальному развитию этих детей, в том числе посредством организации инклюзивного образования;

9) совершенствование образовательной работы на основе результатов выявления запросов родительского и профессионального сообщества;

10) психологическая, педагогическая и методическая помощь и поддержка, консультирование родителей (законных представителей) в вопросах обучения, воспитания и развития детей, охраны и укрепления их здоровья;

11) вовлечение родителей (законных представителей) в процесс реализации образовательной программы и построение отношений сотрудничества в соответствии с образовательными потребностями и возможностями семьи обучающихся;

12) формирование и развитие профессиональной компетентности педагогов, психолого-педагогического просвещения родителей (законных представителей) обучающихся;

13) непрерывное психолого-педагогическое сопровождение участников образовательных отношений в процессе реализации Федеральной программы в ДОО, обеспечение вариативности его содержания, направлений и форм, согласно запросам родительского и профессионального сообществ;

14) взаимодействие с различными социальными институтами (сферы образования, культуры, физкультуры и спорта, другими социально-воспитательными субъектами открытой образовательной системы), использование форм и методов взаимодействия, востребованных современной педагогической практикой и семьей, участие всех сторон взаимодействия в совместной социально-значимой деятельности;

15) использование широких возможностей социальной среды, социума как дополнительного средства развития личности, совершенствования процесса ее социализации;

16) предоставление информации о Федеральной программе семье, заинтересованным лицам, вовлеченным в образовательную деятельность, а также широкой общественности;

17) обеспечение возможностей для обсуждения Федеральной программы, поиска, использования материалов, обеспечивающих ее реализацию, в том числе в информационной среде.

Реализация Программы обеспечивается квалифицированными *педагогическими работниками*, наименование должностей которых соответствует «Номенклатуре должностей педагогических работников организаций, осуществляющих образовательную деятельность, должностей руководителей образовательных организаций», утвержденной постановлением Правительства Российской Федерации от 21 февраля 2022 г. № 225 (Собрание законодательства Российской Федерации, 2022, № 9, ст. 1341).

Необходимым условием является непрерывное сопровождение Программы педагогическими и учебно-вспомогательными работниками в течение всего времени ее реализации в ДОО или в дошкольной группе.

Образовательная организация вправе применять сетевые формы реализации Программы или отдельных ее компонентов, в связи с чем может быть задействован кадровый состав других организаций, участвующих в сетевом взаимодействии с организацией, квалификация которого отвечает указанным выше требованиям.

Реализация образовательной программы ДОО обеспечивается руководящими, педагогическими, учебно-вспомогательными, административно-хозяйственными работниками образовательной организации, а также медицинскими и иными работниками, выполняющими вспомогательные функции. ДОО самостоятельно устанавливает штатное расписание, осуществляет прием на работу работников, заключение с ними и расторжение трудовых договоров, распределение должностных обязанностей, создание условий и организацию методического и психологического сопровождения педагогических работников. Руководитель организации вправе заключать договора гражданско-правового характера и совершать иные действия в рамках своих полномочий.

В целях эффективной реализации Программы ДОО создает условия для профессионального развития педагогических и руководящих кадров, в т. ч. реализации права педагогических работников на получение дополнительного профессионального образования не реже одного раза в три года за счет средств ДОО и/или учредителя.

4. Особенности организации развивающей предметно-пространственной среды (ФОП ДОО п. 31)

РППС рассматривается как часть образовательной среды и фактор, мощно обогащающий развитие детей. РППС ДОО выступает основой для разнообразной, разносторонне развивающей, содержательной и привлекательной для каждого ребенка деятельности.

РППС включает организованное пространство (территория ДОО, групповые комнаты, специализированные, технологические, административные и иные помещения), материалы, оборудование, электронные образовательные ресурсы и средства обучения и воспитания, охраны и укрепления здоровья детей дошкольного возраста, материалы для организации самостоятельной творческой деятельности детей. РППС создает возможности для учета особенностей, возможностей и интересов детей, коррекции недостатков их развития.

ДОО вправе самостоятельно проектировать РППС. В соответствии со ФГОС ДО возможны разные варианты создания РППС при условии учета целей и принципов Программы, возрастной и гендерной специфики для реализации образовательной программы.

РППС ДОО создается как единое пространство, все компоненты которого, как в помещении, так и вне его, согласуются между собой по содержанию, масштабу, художественному решению.

При проектировании РППС ДОО учитываются:

- местные этнопсихологические, социокультурные, культурно-исторические и природноклиматические условия, в которых находится ДОО;
- возраст, уровень развития детей и особенности их деятельности, содержание образования;
- задачи образовательной программы для разных возрастных групп;
- возможности и потребности участников образовательной деятельности (детей и их семей, педагогов и других сотрудников ДОО, участников сетевого взаимодействия и других участников образовательной деятельности).

С учетом возможности реализации образовательной программы ДОО в различных организационных моделях и формах РППС соответствует:

- требованиям ФГОС ДО;
- образовательной программе ДОО;
- материально-техническим и медико-социальным условиям пребывания детей в ДОО;
- возрастным особенностям детей;
- воспитывающему характеру обучения детей в ДОО;
- требованиям безопасности и надежности.

Определяя наполняемость РППС, следует помнить о целостности образовательного процесса и включать необходимое для реализации содержания каждого из направлений развития и образования детей согласно ФГОС ДО.

РППС ДОО обеспечивает возможность реализации разных видов индивидуальной и коллективной деятельности: игровой, коммуникативной, познавательно-исследовательской, двигательной, продуктивной и пр. в соответствии с потребностями каждого возрастного этапа детей, охраны и укрепления их здоровья, возможностями учета особенностей и коррекции недостатков их развития.

В соответствии с ФГОС ДО РППС является:

1) содержательно-насыщенной – включает средства обучения (в том числе технические), материалы (в том числе расходные), инвентарь, игровое, спортивное и оздоровительное оборудование, которые позволяют обеспечить игровую, познавательную, исследовательскую и творческую активность всех категорий детей, экспериментирование с материалами, доступными детям; двигательную активность, в том числе развитие крупной и мелкой моторики, участие в подвижных играх и соревнованиях; эмоциональное благополучие детей во взаимодействии с предметно-пространственным окружением; возможность самовыражения детей;

2) трансформируемой – обеспечивает возможность изменений РППС в зависимости от образовательной ситуации, в том числе меняющихся интересов и возможностей детей;

3) полифункциональной – обеспечивает возможность разнообразного использования составляющих РППС (например, детской мебели, матов, мягких модулей, ширм, в том числе природных материалов) в разных видах детской активности;

4) вариативной – включает различные пространства, а также разнообразные материалы, игры, игрушки и оборудование, обеспечивающие их периодическую сменяемость и свободный выбор детей;

5) доступной – обеспечивает свободный доступ воспитанников (в том числе детей с ограниченными возможностями здоровья) к играм, игрушкам, материалам, пособиям, обеспечивающим все основные виды детской активности;

6) безопасной – элементы РППС соответствуют требованиям по обеспечению надежности и безопасности их использования, таким как санитарно-эпидемиологические правила и нормативы и правила пожарной безопасности, а также правила безопасного пользования Интернетом.

Полифункциональные материалы

Полифункциональность материалов предполагает:

- возможность разнообразного использования различных составляющих предметной среды, например, детской мебели, матов, мягких модулей, ширм и т.д.;

- наличие в группе полифункциональных (не обладающих жестко закрепленным способом употребления) предметов, пригодных для использования в разных видах детской активности (в том числе в качестве предметов-заместителей в детской игре).

Предметы (полифункциональные материалы) включенные в РППС группы могут быть использованы разными способами при осуществлении различных культурных практик: игровой, продуктивной творческой, познавательно-исследовательской деятельности; для осуществления двигательной активности и уединения ребенка.

Младший возраст	Ими замещаются недостающие прототипические игрушки, необходимы для обеспечения игры взрослого с детьми и самостоятельной игры ребенка. Для детей данного возраста круг полифункциональных материалов невелик. Это небольшое количество надувных и набивных модулей, которые маленький ребенок может свободно перемещать (валики, кубы, параллелепипеды). Они используются для огораживания «домика», «автобуса» и пр., как сиденья в них, для устройства кроватей кукол и т.п. Кроме того, целесообразно иметь емкость с разрозненными пластмассовыми и
-----------------	---

	деревянными кубиками, брусками, шарами разных цветов и размеров. В качестве заместителей можно также использовать элементы конструкторов, строительных наборов, дидактических материалов, которые имеются в группе для продуктивной и исследовательской деятельности.
Средний возраст	Практически те же, что и в младшей группе. Все большее значение приобретают крупные строительные наборы, элементы которых используются как маркеры игрового пространства (для обозначения домов для кукол и зверей, гаражей, зоопарков и пр., в связи с расширяющейся тематикой детской игры).
Старший возраст	Представлены крупными объемными набивными модулями (их количество увеличивается, а форма становится разнообразнее, по сравнению с младшими группами), крупным строительным материалом (напольным). Большое значение в качестве полифункционального материала получают крупные (напольные) кнопочные конструкторы, среднего размера деревянные наборы. Используется полифункциональный материал не только в качестве обозначения пространства (дома, корабля), но и в качестве предметов-заместителей. Большинство физкультурного оборудования становится полифункциональным материалом, используемым в игре: ленты, кольца, канаты, конусы.
Подготовительный к школе возраст	Полифункциональный материал становится не только предметами заместителями (брусок конструктора в качестве мыла, скакалка в качестве вожжей, палочка в качестве ложки, градусника или расчёски и др.), но и выступает в качестве игрушек-персонажей (конусы, цилиндрики, рукавицы, бросовый материал (средней величины 185 ФОР ДО - 03 пластиковые бутылки + разноцветные лоскуты и верёвочки). Нередко атрибуты игр с правилами становятся полифункциональным материалом (карточки, фишки, шахматные фигурки и пр.).

Трансформация среды и маркеры условного пространства

Трансформируемость пространства предполагает возможность изменений предметно-пространственной среды в зависимости от образовательной ситуации, в том числе от меняющихся интересов и возможностей детей.

Размещение оборудования в группах предполагает гибкое зонирование и возможность трансформации среды с учетом стоящих воспитательных и образовательных задач, а также игровых замыслов детей.

Так, все оборудование можно условно сгруппировать по трем пространствам: пространству активной деятельности, пространству спокойной деятельности и пространству познания и творчества.

В пространстве активной деятельности может размещаться оборудование, связанное с двигательной активностью, сюжетно-ролевыми играми и т.д. В пространстве спокойной деятельности – зона релаксации, конструктивные и

театрализованные игры, настольные игры, книги и мягкая детская мебель, места приема пищи и иное. Пространство познания и творчества может включать оборудование для экспериментирования, оборудование для творчества. При этом следует учитывать, что любое деление условно, поскольку текущая задача или замысел детей могут трансформировать всё групповое помещение в пространство для активной деятельности или пространство познания и творчества. Необходимо помнить и о том, что познанием и творчеством пронизана вся жизнь детей, поэтому, например, при организации театрализованной игры, вся группа может превратиться в «театральный зал» или увлекшись какой-то темой дети развернут активную сюжетно-ролевую игру и тогда все пространство станет пространством активной деятельности.

Младший возраст	Прототипические, крупные и готовые к использованию. В основном это предметы, имитирующие бытовую обстановку: крупная игрушечная мебель, соразмерная самому ребенку и большим куклам (кровать, стол, стулья), кухонный шкафчик, кухонная плита и т.п. Это могут быть также имитаторы жилища (ширма-домик, теремок), крупные предметы, моделирующие пространство транспортного средства («остов» автомобиля, автобуса с рулем и узнаваемым «фасадом»), в которые дети могут заходить и размещаться внутри.
Средний возраст	Сохраняют свои характеристики, являясь примерно такими же, как и в младшей группе. Однако их состав обогащается безликой ширмой-прилавком, которая может иметь многофункциональное значение – магазина, аптеки, кукольного театра и пр., в зависимости от расширяющихся детских игровых интересов, в качестве автомобиля может использоваться уже скамеечка со съёмным рулем на одном конце (на ней помещаются «водитель» и пара «пассажиров»).
Старший возраст	Становятся особенно ценными для детской игры. Они претерпевают изменения в двух направлениях. Первое – в сторону большей реалистичности и уменьшения в размерах. Это средней величины кукольные дома и мебель для них, различного рода строения – гаражи, фермы, соразмерные кукольным персонажам, а также строительные наборы специального назначения – для возведения замка, крепости, сборных домиков и пр. Второе направление – в сторону предметов, более условных, не имеющих определенной тематической нагрузки (скамеечка с рулем-штурвалом на конце, универсальная складная рама или многочастная ширма).
Подготовительный к школе возраст	Также претерпевают изменения в двух направлениях. Первое направление – изменение в сторону большей реалистичности и, одновременно, уменьшение размеров (макеты – предметы, представляющие в уменьшенном виде реальные сооружения и 186 ФОП ДО - 03 территории). Макеты как мелкие маркеры условного пространства становятся опорой в построении детьми достаточно сложных игровых «миров» в режиссерской игре (совместной и индивидуальной). Целесообразно предоставить детям несколько универсальных макетов, позволяющих реализовать широкий спектр игровых интересов: кукольный дом, замок, ландшафтные макеты (моделирующие городской и

	природный ландшафт, различного рода строения – гаражи, бензозаправочные станции, фермы, соразмерные мелким фигуркам-персонажам). Второе направление – изменение крупных прототипических маркеров в сторону все большей условности. Помимо предметов, предназначенных специально для игры, максимально используется любой крупный подсобный материал.
--	--

Сюжетообразующие наборы материала и его размещение

Младший возраст	Для игры детей 3 лет, почти всецело зависящих от внешней обстановки, необходимы наборы (комплексы) игрового материала, в которых представлены все типы сюжетообразующих игрушек (персонажи, предметы оперирования, маркеры пространства). В пространстве группового помещения достаточно иметь 3 – 4 таких целостных комплекса (традиционно в дошкольной педагогике их называют тематическими зонами). Это комплексы материалов (и часть пространства) для развертывания бытовой тематики: 1) шкафчик с посудой, кухонная плита и несколько кукол на стульчиках вокруг стола; 2) пара кукольных кроватей, шкафчик с «постельными принадлежностями», диванчик, на котором могут сидеть и куклы, и дети. Еще один тематический комплекс: домик-теремок – ширма со скамеечкой или модулями внутри, где могут «жить» мягкие игрушкизвери, прятаться и устраивать свой «дом» дети; здесь же может развертываться игра взрослого с детьми по мотивам простых сказок. И, наконец, тематический комплекс для разнообразных «поездки»: автобус-каркас с модулями внутри и рулем на фасадной секции. Остальные игровые материалы размещаются в низких стеллажах, пластмассовых емкостях, передвижных ящиках на колесиках,двигающихся в нижние открытые полки шкафов и т.п. Все материалы, находящиеся в поле зрения, должны быть доступны детям.
Средний возраст	Используется тот же принцип, что и в предыдущей возрастной группе, но сюжетообразующие наборы становятся более мобильными. Воспитатель предлагает детям перемещать маркеры игрового пространства (чтобы не мешать другим играющим), соединять их по смыслу сюжета, т.е. постепенно направляет детей на частичную реорганизацию обстановки.
Старший возраст	В старшей группе предметно-игровая среда должна быть существенным образом (если не сказать - радикально) изменена по сравнению с младшими группами. Постоянные сюжетообразующие наборы (тематические зоны) уступают место более гибким сочетаниям игрушек. Дети уже частично сами организуют среду под замысел. Тематические зоны редуцируются до ключевого маркера условного пространства, а «начинка» этого пространства (подходящие предметы оперирования, игрушки-персонажи) располагаются в непосредственной близости на стеллажах, полках. Так довольно подробно обставленная в младших группах кухня для крупных кукол в этой возрастной группе уже

	<p>должна быть представлена только мобильной плитой (шкафчиком) на колесах; кукольная спальня и 187 ФОР ДО - 03 столовая – одной кукольной кроватью, столиком и диванчиком, которые легко перемещаются; все остальное может быть построено детьми из крупных полифункциональных материалов. Универсальная «водительская» зона также становится мобильной, она представлена штурвалом или рулем на подставке, который легко переносится с места на место. Пара низких (30 – 50 см) пятичастных ширм (рам) обеспечивает отгораживание любого условного игрового пространства (дома, корабля и т.д.). Трехчастная ширма с раздвигающейся шторкой служит подвижным и универсальным заместителем магазина, кукольного театра и т.п.</p>
Подготовительный к школе возраст	<p>В связи с тем, что игровые замыслы детей 6 – 7 лет весьма разнообразны, весь игровой материал должен быть размещен таким образом, чтобы дети могли легко подбирать игрушки, комбинировать их под «замыслы». Стабильные тематические зоны полностью уступают место мобильному материалу – крупным универсальным маркерам пространства и полифункциональному материалу, которые легко перемещаются с места на место. В обслуживании игровых замыслов универсальные маркеры игрового пространства и полифункциональный материал приобретают наибольшее значение. Крупные и средние игрушки-персонажи как воображаемые партнеры ребенка уходят на второй план, поскольку все большее место в детской деятельности занимает совместная игра со сверстниками. Функция сюжетообразования принадлежит разнообразным мелким фигуркам-персонажам в сочетании с мелкими маркерами пространства – макетами. В известном смысле мелкие фигурки-персонажи начинают выполнять функцию своеобразных предметов оперирования при развертывании детьми режиссерской игры. Универсальные игровые макеты располагаются в местах, легко доступных детям; они должны быть переносными (чтобы играть на столе, на полу, в любом другом удобном месте). Тематические наборы мелких фигурок-персонажей целесообразно размещать в коробках, поблизости от макетов (так, чтобы универсальный макет мог быть легко и быстро «населен» по желанию играющих).</p>

РППС в ДОО обеспечивает условия для эмоционального благополучия детей и комфортной работы педагогических и учебно-вспомогательных сотрудников. В ДОО созданы условия для информатизации образовательного процесса. Для этого в помещениях ДОО имеется оборудование для использования информационно-коммуникационных технологий в образовательном процессе. При наличии условий может быть обеспечено подключение всех групповых, а также иных помещений ДОО к сети Интернет с учетом регламентов безопасного пользования сетью Интернет и психолого-педагогической экспертизы компьютерных игр.

5. Организация режима пребывания детей в МКДОУ «Алёнка»

Пояснительная записка

1.	Начало учебного года	с 1 сентября
2.	Продолжительность учебного года	36 недель
3.	Последний день учебных занятий	31 мая
4.	Продолжительность и срок зимних каникул	С 7 по 14 января.
5.	Расписание занятий по возрастным группам	(см. приложение 1.)
6.	Режим работы учреждения	10 часов в день (7.30-18.00). Пятидневная рабочая неделя.
7.	Продолжительность непосредственной образовательной деятельности	1 мл.группа - до 10 мин. 2 мл.группа - до 15 мин. Средняя группа - до 20 мин. Подготовительная гр.-до 30 мин.
8.	Продолжительность прогулки	Не менее 4-4,5 час.в день в теплый период года. В холодный период прогулка сокращается (проводится организованная образовательная деятельность в группах); также прогулка сокращается до минимума в ветреную погоду, при температуре воздуха ниже 15 градусов- дети до 4 лет; ниже 20 градусов- дети 5-7 лет. С обязательным сквозным проветриванием в отсутствие детей в группе.
9.	Продолжительность дневного сна	2-2,5 час.

10.	<p>Дополнительные образовательные услуги (бесплатные):</p> <p>1 раз в неделю кружковая деятельность в каждой группе дошкольного возраста (по планам воспитателей), может именоваться «Час творчества» или «Час познания».</p>	<p>Продолжительность 1-го «часа» соответствует времени организованной образовательной деятельности возрастной группы:</p> <p>1 мл.группа - до 10 мин.</p> <p>2 мл.группа - до 15 мин.</p> <p>Средняя группа - до 20 мин.</p> <p>Подготовительная гр.-до 30 мин.</p>
-----	---	---

Примечание:

Дополнительная образовательная деятельность проводится во второй половине дня. Во время каникул проводится непосредственно образовательная деятельность физкультурно-оздоровительного и эстетического циклов.

В Программе представлены режимы дня для каждой возрастной группы. Режим дня скорректирован с учётом работы учреждения и с учетом теплого и холодного периода года.

Ежедневная организация жизни и деятельности детей осуществляется с учетом:

- ✓ построения образовательного процесса на адекватных возрасту формах работы с детьми: основная форма работы с детьми дошкольного возраста и ведущим видом деятельности для них является игра;
- ✓ решение программных образовательных задач в совместной деятельности взрослого и детей, самостоятельной деятельности детей не только в рамках непосредственно образовательной деятельности, но и при проведении режимных моментов в соответствии со спецификой дошкольного образования.

При проведении режимных процессов МКДОУ «Алёнка» придерживается следующих правил:

1. Полное и своевременное удовлетворение всех органических потребностей детей (во сне, питании).
2. Тщательный гигиенический уход, обеспечение чистоты тела, одежды, постели.
3. Привлечение детей к посильному участию в режимных процессах, поощрение самостоятельности и активности.
4. Формирование культурно-гигиенических навыков.
5. Эмоциональное общение в ходе выполнения режимных процессов.
6. Учет потребностей детей, индивидуальных особенностей каждого ребенка.

7. Спокойный и доброжелательный тон общения, бережное отношение к ребенку, устранение долгих ожиданий, так как аппетит и сон малышей прямо зависят от состояния их нервной системы.

Правильный режим дня – это рациональная продолжительность и разумное чередование различных видов деятельности и отдыха детей в течении суток. Чем ближе к индивидуальным особенностям ребенка режим детского сада, тем комфортнее он себя чувствует, тем лучше его настроение и выше активность.

Основные принципы построения режима дня:

- режим дня выполняется на протяжении всего периода воспитания детей в дошкольном учреждении, сохраняя последовательность, постоянство и постепенность;
- соответствие правильности построения режима дня возрастным психофизиологическим особенностям ребенка дошкольного возраста, поэтому в детском саду для каждой функционирующей возрастной группы определен свой режим дня, который отличается временем, отведенным на режимные моменты (организация режима дня проводится с учетом теплого и холодного периода года, режима работы образовательного учреждения и климатическими условиями региона).

Примечание:

В представленных режимах дня возрастных групп не выделено специальное время для чтения художественной литературы (кроме непосредственно образовательной деятельности). Для более эффективного решения программных задач необходимо ежедневное чтение во всех режимных моментах. Для детей 2-3 лет рекомендуется длительность чтения с обсуждением прочитанного до 5-10 минут. При этом ребенка не следует принуждать, необходимо предоставить ему свободный выбор – слушать или заниматься своим делом. Часто дети, играя рядом с воспитателем, незаметно для себя увлекаются процессом слушания.

IV. Краткая презентация образовательной Программы

1. Возрастные и иные категории детей, на которых ориентирована Программа

Основная общеобразовательная Программа МКДОУ «Алёнка» предназначена для работы с воспитанниками от 1,5 до 8,0 лет. Программа реализуется в дошкольных группах:

- Младшая группа «Радуга» - воспитанники от 1,5 до 3,5 лет;

- Средняя группа «Почемучки» - воспитанники от 3,5 до 5,5 лет;
- Подготовительная группа «Солнышко» - воспитанники от 5,5 до 8,0 лет.

2. Содержание Программы

Содержание Программы включает совокупность образовательных областей, которые обеспечивают разностороннее развитие детей с учетом их возрастных и индивидуальных особенностей по основным направлениям: социально-коммуникативному, познавательному, речевому, художественно-эстетическому и физическому.

Особенности организации образовательного процесса:

- ✓ образовательный процесс соответствует культурным традициям Российской Федерации;
- ✓ воспитание и обучение ведется на русском языке, программа ориентирована на светский характер образования, на общечеловеческую культуру, ценности;
- ✓ в ходе образовательного процесса взаимодействие взрослых с детьми лично ориентированно;
- ✓ образовательная программа детского сада реализуется в организованных и самостоятельных формах обучения;
- ✓ педагоги используют следующие формы образовательной деятельности: индивидуальные, групповые, по подгруппам, по парам;
- ✓ образовательный процесс обеспечивает оптимальную нагрузку на ребенка с целью защиты его от переутомления;
- ✓ в ходе образовательного процесса создаются условия для взаимодействия детей разного возраста (организуются совместные праздники, концерты, спектакли и др.);
- ✓ построение образовательного процесса ориентированно на климатические условия региона, режим дня учитывает холодный и теплый периоды.

3. Характеристика взаимодействия педагогического коллектива с семьями детей

Главными **целями** взаимодействия педагогического коллектива ДОО с семьями обучающихся дошкольного возраста являются:

- обеспечение психолого-педагогической поддержки семьи и повышение компетентности родителей (законных представителей) в вопросах образования, охраны и укрепления здоровья детей младенческого, раннего и дошкольного возрастов;
- обеспечение единства подходов к воспитанию и обучению детей в условиях ДОО и семьи;

- повышение воспитательного потенциала семьи.

Эта деятельность должна дополнять, поддерживать и тактично направлять воспитательные действия родителей (законных представителей) детей раннего и дошкольного возрастов.

Достижение этих целей должно осуществляться через решение основных **задач**:

- 1) информирование родителей (законных представителей) и общественность относительно целей ДО, общих для всего образовательного пространства РФ, о мерах господдержки семьям, имеющим детей дошкольного возраста, а также об образовательной программе, реализуемой в ДОО;
- 2) просвещение родителей, повышение их правовой, психолого-педагогической компетентности в вопросах охраны и укрепления здоровья, развития и образования детей;
- 3) способствование развитию ответственного и осознанного родительства как базовой основы благополучия семьи;
- 4) построение взаимодействия в форме сотрудничества и установления партнерских отношений с родителями (законными представителями) детей младенческого, раннего и дошкольного возраста для решения образовательных задач;
- 5) вовлечение родителей (законных представителей) в образовательный процесс.

Деятельность педагогического коллектива ДОО по построению взаимодействия с родителями (законными представителями) обучающихся осуществляется по нескольким направлениям:

- диагностико-аналитическое направление включает получение и анализ данных о семье каждого обучающегося, ее запросах в отношении охраны здоровья и развития ребенка; об уровне психолого-педагогической компетентности родителей; а также планирование работы с семьей с учетом результатов проведенного анализа; согласование воспитательных задач;
- просветительское направление предполагает просвещение родителей (законных представителей) по вопросам особенностей психофизиологического и психического развития детей младенческого, раннего и дошкольного возрастов; выбора эффективных методов обучения и воспитания детей определенного возраста; ознакомление с актуальной информацией о государственной политике в области ДО, включая информирование о мерах господдержки семьям с детьми дошкольного возраста; информирование об особенностях реализуемой в ДОО образовательной программы; условиях пребывания ребенка в группе ДОО; содержания и методах образовательной работы с детьми;
- консультационное направление объединяет в себе консультирование родителей по вопросам их взаимодействия с ребенком, преодоления возникающих проблем воспитания и обучения детей, в том числе с ООП в условиях семьи;

особенностей поведения и взаимодействия ребенка со сверстниками и педагогом; возникающих проблемных ситуациях; способам воспитания и построения продуктивного взаимодействия с детьми раннего и дошкольного возрастов; способам организации и участия в детских деятельности, образовательном процессе и другому.

Направления деятельности педагога реализуются в разных формах (групповых и/или индивидуальных) посредством различных методов, приемов и способов взаимодействия с родителями (законными представителями):

✓ диагностико-аналитическое направление реализуется через опросы, социологические срезы, индивидуальные блокноты, «почтовый ящик», педагогические беседы с родителями (законными представителями); дни (недели) открытых дверей, открытые просмотры занятий и других видов деятельности детей и так далее;

✓ просветительское и консультационные направления реализуются через групповые родительские собрания, конференции, круглые столы, семинары-практикумы, тренинги и ролевые игры, консультации, педагогические гостиные, родительские клубы и др.; информационные проспекты, стенды, ширмы, папки-передвижки для родителей; журналы и газеты, издаваемые ДОО для родителей, педагогические библиотеки для родителей; сайты ДОО и социальные группы в сети Интернет; медиарепортажи и интервью; фотографии, выставки детских работ, совместных работ родителей и детей. Включают также и досуговую форму – совместные праздники и вечера, семейные спортивные и тематические мероприятия, тематические досуги, знакомство с семейными традициями и другое.

В Программе отсутствует информация, наносящая вред физическому или психическому здоровью воспитанников и противоречащая российскому законодательству.

ПРИЛОЖЕНИЕ 1

РАСПИСАНИЕ ЗАНЯТИЙ

МКДОУ «Аленка»

	Младшая группа «Радуга» 1,5-3,5 года	Средняя группа «Почемучки» 3,5-5,5 лет	Подготовительная группа «Солнышко» 5,5-7 лет
понедельник	1. Музыка 9.10-9.20 2. Социализация/Познание (ознакомление с окружающим) 9.30-9.40	1. Коммуникация (речевое развитие/чтение худ. литературы) 9.00-9.20 2. Художественное творчество (лепка/аппликация) 9.30-9.50 3. Физкультура (на прогулке) 10.00-10.20	1. Коммуникация (речевое развитие) 8.50-9.20 2. Художественное творчество (рисование) 9.30-10.00 3. Музыка 10.10-10.40
вторник	1. Развитие речи (Чтение художественной литературы) 9.00-9.10 2. Физкультура 9.20-9.30	1. Познание (ФЭМП- формирование элементарных математических представлений) 9.00-9.20 2. Физкультура 9.30-9.50	1. Познание (ФЭМП) 8.50-9.20 2. Ознакомление с окр.(соц мир). 9.30-10.00 3. Физкультура 10.10-10.40

ПРИЛОЖЕНИЕ 2

**Режим дня на 2023-2024 учебный год
Младшая группа (холодный период)**

1	Прием и осмотр детей. Игра. Самостоятельная и совместная деятельность. Индивидуальная работа. Утренняя гимнастика в группе.	7.30 – 8.20
2	Подготовка к завтраку. Завтрак. Гигиенические процедуры.	8.20 – 9.00
3	Самостоятельная деятельность детей под присмотром помощника воспитателя по подгруппам.	9.00 – 9.50
4	Подготовка и проведение игр-занятий по подгруппам.	9.10– 9.20 9.30 – 9.40 9.40 -9.50
5	Второй завтрак.	9.50 – 10.00
6	Подготовка к прогулке, прогулка(игры, ФИЗО, наблюдения)	10.00 – 11.15
7	Возвращение с прогулки, самостоятельная деятельность.	11.15 -11.30
8	Подготовка к обеду. Обед	11.30 – 12.00
9	Подготовка ко сну. Сон	12.00 – 15.00
10	Постепенный подъем, воздушные процедуры, одевание.	15.00 – 15.35
11	Подготовка к полднику, полдник.	15.35 – 16.05
12	Игры, индивидуальная работа с подгруппами педагога с детьми.	16.05 – 17.00
13	Игры. Самостоятельная деятельность детей. Работа с родителями. Уход детей домой.	17.00 – 18.00

Примечание: В сентябре и мае время пребывания детей на свежем воздухе увеличивается за счет приема детей на участке и вече *прогулки (игры с песком и водой, наблюдения, подвижные игры и самостоятельные игры детей)*

**Режим дня на 2023-2024 учебный год
Средняя группа (холодный период)**

1	Прием и осмотр детей. Самостоятельная и совместная деятельность. Индивидуальная работа. Утренняя гимнастика в зале.	7.30– 8.30
2	Подготовка к завтраку. Завтрак.	8.30– 8.50.
3	Игры, самостоятельная деятельность.	8.50 – 9.00
4	Непосредственно образовательная деятельность	9.00– 9.20 9.30 – 9.50
5	Второй завтрак.	9.50 – 10.00
6	Игры. Самостоятельная деятельность.	10.00 – 10.10
7	Подготовка к прогулке. Прогулка(игры, наблюдения, труд).	10.10 – 11.40
8	Возвращение с прогулки.	11.40 – 11.50
9	Подготовка к обеду. Обед.	11.50 – 12.20
10	Подготовка ко сну. Дневной сон.	12.20 – 15.00
11	Подъем, воздушные и водные процедуры.	15.00 – 15.20
12	Игры, самостоятельная деятельность. Индивидуальная работа.	15.20 – 15.45
13	Подготовка к полднику. Полдник	15.45 – 16.00
13	Игры, проектная и самостоятельная деятельность. Индивидуальная работа.	16.00 – 17.00
14	Игры. Самостоятельная деятельность. Индивидуальная работа. Работа с родителями. Уход детей домой.	17.00 – 18.00

Примечание: В сентябре, октябре и апреле, мае время пребывания детей на свежем воздухе увеличивается за счет утреннего приёма детей на участке (игры, утренняя гимнастика на свежем воздухе) и вечерней прогулки (игры со снегом, подвижные, свободные игры).

**Режим дня на 2023-2024 учебный год
Подготовительная группа (холодный период)**

1	Прием и осмотр детей. Игры. Дежурство. Индивидуальная работа. Утренняя гимнастика.	7.30 – 8.35
2	Подготовка к завтраку. Завтрак.	8.35 – 8.45
3.	Непосредственно образовательная деятельность	8.50 – 9.20 9.30 – 10.00 10.10 – 10.40
4	Второй завтрак.	10.00 – 10.10
5	Подготовка к прогулке. Прогулка	10.40 – 12.00
6	Подготовка к обеду. Обед	12.00 – 12.35
7	Подготовка ко сну. Сон	12.35 – 15.00
8	Подъем. Бодрящая гимнастика. Воздушные и водные процедуры.	15.00 – 15.25
9	Игры и досуги.	15.25 – 15.50
10	Полдник	16.50 – 16.05
11	Кружки, свободная деятельность.	16.05 – 16.45
12	Прогулка. Работа с родителями. Индивидуальная работа. Уход детей домой	16.45 – 18.00

Примечание: В сентябре, октябре и апреле, мае время пребывания детей на свежем воздухе увеличивается за счет утреннего приёма детей на участке (игры, утренняя гимнастика на свежем воздухе) и вечерней прогулки (игры со снегом, подвижные игры и свободные игры детей).

Режим дня на 2023-2024 учебный год
Младшая группа (теплый период)

1	Прием и осмотр детей. Игра. Самостоятельная деятельность в группе.	7.30 – 8.20
2	Подготовка к завтраку. Завтрак.	8.20 – 9.00
3	Игры, самостоятельная деятельность.	9.00 – 9.20
4	Подготовка к прогулке. Прогулка. Проведение игры-занятия (по подгруппам)	9.20 – 11.10
5	Второй завтрак	9.50-10.00
6	Возвращение с прогулки, водные процедуры	11.10 – 11.25
7	Самостоятельные игры, индивидуальная работа.	11.25 – 11.45
8	Подготовка к обеду. Обед	11.45 – 12.15
9	Подготовка ко сну. Сон	12.10 – 15.00
10	Постепенный подъем, воздушные процедуры, одевание, самостоятельная деятельность.	15.00 – 15.20
1 1	Развивающие игры детей со взрослыми	15.20 – 15.45
1 2	Подготовка к полднику, полдник	15.45 – 16.15
1 3	Подготовка к прогулке. Прогулка: самостоятельная деятельность детей. Работа с родителями. Уход домой.	16.15 – 18.00

Примечание: В теплое время года жизнь детей всей группы организуется на специально оборудованном озелененном участке детского сада. В помещении проводятся кормление, сон, гигиенические процедуры и музыкально-художественная деятельность.

Средняя группа (теплый период)

1	Прием и осмотр детей. Игры. Дежурство. Индивидуальная работа. Утренняя гимнастика.	7.30 – 8.30
2	Подготовка к завтраку. Дежурство. Завтрак	8.30 – 8.50
3	Игры, самостоятельная деятельность.	8.50 – 9.10
4	Подготовка к прогулке. Прогулка. В период летних каникул учебных занятий нет. Проводятся спортивные и подвижные игры, праздники, экскурсии, походы, лепка и конструирование (песочница, природный материал и т.д.), игры с водой.	9.10 – 12.05
5	Второй завтрак	9.45 – 9.55
6	Возвращение с прогулки. Воспитание КГН.	11.55 – 12.05
7	Подготовка к обеду. Обед.	12.05 – 12.35
8	Подготовка ко сну. Дневной сон.	12.35 – 15.00
9	Подъем, воздушные и водные процедуры.	15.00 – 15:35
10	Свободная деятельность. Развлечение.	15.35 – 15.55
11	Полдник	15.55 – 16.10
12	Подготовка к прогулке. Прогулка. Самостоятельная деятельность. Уход домой. Работа с родителями.	16.10 – 18.00

Примечание: В теплое время года жизнь детей всей группы организуется на специально оборудованном озелененном участке детского сада. В помещении проводятся кормление, сон, гигиенические процедуры и музыкально-художественная деятельность.

Режим дня на 2023-2024 учебный год
Подготовительная группа (теплый период)

1	Прием, осмотр, игры, дежурство. Работа с родителями. Самостоятельная деятельность. Утренняя гимнастика.	7.30 – 8.35
2	Подготовка к завтраку. Завтрак.	8.35– 8.55
3	Игры, самостоятельная деятельность.	8.55 – 9.10
4	Прогулка Подготовка к прогулке. Прогулка. В период летних каникул учебных занятий нет. Проводятся спортивные и подвижные игры, праздники, экскурсии, походы, лепка и конструирование (песочница, природный материал ...)	9.10 – 12.05
5	Второй завтрак	9.55 – 10.05
6	Возвращение с прогулки. Воспитание КГН.	12.05– 12.15
7	Подготовка к обеду. Обед.	12.15 – 12.45
8	Подготовка ко сну. Сон.	13.00 – 15.00
9	Подъем, воздушные и водные процедуры	15.00 – 15.20
10	Развлечения, досуги, театрализованная деятельность. Самостоятельная деятельность.	15.20 – 16.00
11	Полдник	16.00 – 16.10
12	Подготовка к прогулке. Прогулка. Самостоятельная деятельность. Уход домой. Работа с родителями.	16.10 – 18.00

Примечание: В теплое время года жизнь детей всей группы организуется на специально оборудованном озелененном участке детского сада. В помещении проводятся кормление, сон, гигиенические процедуры и музыкально-художественная деятельность.

ПРИЛОЖЕНИЕ 3

Примерное комплексно-тематическое планирование

Комплексно-тематическое планирование воспитательно-образовательной работы
в младшей группе

Месяц	Неделя	Тема недели	Задачи	Итоговое мероприятие
Сентябрь	1	«Здравствуй, детский сад. День Знаний»	Вызвать у детей радость от возвращения в детский сад. Продолжать знакомство с детским садом, как ближайшим социальным окружением ребенка. Закреплять знания правил поведения в детском саду. Способствовать формированию дружеских взаимоотношений между детьми.	Экскурсия по детскому саду. Развлечение для детей «Любимый детский сад».
	2	«Неделя безопасности (дорожная безопасность): по дороге в детский сад»	Знакомить детей с элементарными правилами дорожного движения. Закреплять знания о значении светофора на дороге, правила регулирования движения транспорта и пешеходов. Воспитывать уважительное отношение к труду взрослых, бережное отношение к игрушкам-машинам. Закреплять навыки культурного поведения «на дороге».	Сюжетно-ролевая игра по правилам дорожного движения «Светофор».
	3	«Я расту здоровым»	Знакомить детей с представлениями о здоровье и здоровом образе жизни. Формировать культурно-гигиенические навыки: умывание, мытье рук с мылом, пользование полотенцем и т.д.	Экскурсия в медицинский кабинет. Сюжетно-ролевая игра «Больница».
	4	«Все профессии нужны, все профессии – важны».	Дать понятие о труде взрослых, о рабочем инвентаре. Прививать интерес к труду взрослых, воспитывать желание помогать взрослым, развивать желание поддерживать. Воспитывать у детей уважения к людям труда и бережное отношение к предметам, сделанными их руками.	Дидактическая игра «Кто где работает?»
Октябрь	1	«У осени в лукошке. Дары осени.»	Знакомить детей с тем, что осень – это время сбора урожая овощей, фруктов, ягод и грибов. Закреплять умение описывать предметы, замечая характерные признаки.	Выставка детского творчества «Лес и его подарки» (рисунки, аппликация)

			Развивать умение замечать красоту осенней природы, вести наблюдение за погодой.	
	2	«Неделя безопасности (социальная, пожарная безопасность): дом, в котором мы живем»	Знакомить детей с опасностями, которые могут подстергать дома; учить выбирать безопасные места и предметы для игры. Продолжать знакомить детей с правилами пожарной безопасности; учить осторожному обращению с огнем. Воспитывать уважение к профессии пожарных. Расширять представления о правилах поведения в детском саду (не толкаться; не бегать; играть рядом, не мешая друг другу; уходить из детского сада только с родителями; не брать угощения у незнакомцев; сообщать воспитателю о появлении незнакомца). Уточнять знания правил поведения в детском саду (открывать и закрывать двери, держаться за дверную ручку). Формировать дальнейшие представления о правилах движения, видах транспорта («Скорая помощь», «Пожарная»), о проезжей части дороги, тротуаре, обочине.	Выставка рисунков. Загадки о транспорте.
	3	«Осень золото роняет»	Расширять представления детей о времени года осени, осенних явлениях. Знакомить с правилами безопасного поведения в природе. Воспитывать бережное отношение к природе. Развивать умение замечать красоту осенней природы, вести наблюдение за погодой.	Развлечение «Осенины»
	4	«Осенние хлопоты. Звери и птицы осенью.»	Формировать знания детей о том, как готовятся звери и птицы к зиме, какие изменения происходят с животными во время холодного периода года. Формировать представления о природе родного края.	Драматизация сказки «Зимовье зверей».
Ноябрь	1	«Дружба и братство – лучшее богатство»	Формировать начальные представления о родном крае, его истории и культуре. Воспитывать любовь к родному краю.	Выставка рисунков и фотографий «Мое село»
	2	«Сказки народов России»	Расширять представления о народных сказках, устном народном творчестве.	Чтение сказок.

			Обогащать личный опыт детей знаниями, эмоциями и впечатлениями об окружающем, необходимыми для правильного понимания содержания литературного текста. Использовать фольклор при организации всех видов деятельности.	
	3	«Наша семья – наши семейные традиции»	Формировать умения называть свое имя, фамилию, имена членов семьи. Формирование умения говорить о себе в первом лице. Создавать игровых, проблемных ситуации, способствующие расширению знаний о семье. Создавать условия для развития представлений о своем внешнем облике, гендерной принадлежности.	Сюжетно-ролевая игра «Дочки-матери»
	4	«Мамочка милая, Мамочка моя! Все цветы на свете, Только для тебя!»	Воспитывать чувство любви и уважения к матери, желание помогать ей, заботиться о ней.	Выставка рисунков «Моя мама лучшая на свете!»
Декабрь	1	«Зима в природе»	Расширять представления детей о зиме. Развивать умение устанавливать простейшие связи между явлениями живой и неживой природы. Развитие умения вести сезонные наблюдения, замечать красоту зимней природы, отражать ее в рисунках, лепке.	Чтение потешки «Ух, ты зимушка-зима»
	2	«Зимние игры и забавы»	Формировать у детей знания о зимних играх и забавах на улице, зимних видах спорта. Приобщать детей к здоровому образу жизни и желанию заниматься зимними видами спорта.	Выставка рисунков «Зимние забавы» Фотовыставка «Зимние забавы моей семьи»
	3	«Неделя безопасности (экологическая безопасность): безопасная зима.»	Формировать первоначальные представления об охране жизни и здоровья, о безопасном поведении зимой.	Выставка рисунков и плакатов «Безопасная зима»
	4	«Новый год у ворот.»	Создавать для детей атмосферу праздничного настроения. Развивать у детей мышление, фантазию, творческое воображение. Воспитывать у детей любовь к русским народным традиционным праздникам.	Новогодний утренник

			Тренировать терпеливость, умение хранить свои секреты и бережное отношение к чужим секретам.	
Январь	1	«Неделя безопасности (социальная безопасность): незнакомцы»	Поддерживать интерес к освоению базовых правил культуры поведения и общения с другими людьми (детьми и взрослыми). Поощрять следование общепринятым правилам и нормам. Познакомить с правилами поведения с незнакомыми людьми.	Чтение и инсценировка русской народной сказки «Волк и семеро козлят»
	2			
	3	«Мы такие разные»	Формировать гендерные представления, уважительного отношения к сверстникам, ориентированности на сотрудничество. Продолжать формировать образ Я. Закреплять умение называть свое имя, фамилию, возраст, пол.	Выставка рисунков «Моя любимая игрушка»
	4	«Зимние посиделки»	Формировать у детей позитивные и положительные эмоций от совместной игровой деятельности, дружеских, доброжелательных отношений между детьми и взрослыми в процессе игрового взаимодействия. Развивать у детей интерес к различным видам игр. Поддерживать бодрое и радостное настроение, побуждать к активной деятельности, развивать самостоятельность в выборе игры, в осуществлении задуманного.	Фестиваль настольных игр.
Февраль	1	«Неделя безопасности (витальная безопасность): ЗОЖ»	Формировать начальные представления о здоровье и ЗОЖ. Создавать игровые, проблемные ситуаций, способствующие формированию элементарных навыков ухода за своим лицом и телом. Создавать условия для развития представлений о своем внешнем облике, гендерных представлениях. Развивать умение различать и называть органы чувств (глаза, рот, нос, уши), развивать знание об их роли в организме и о том, как их беречь и ухаживать за ними.	Заучивание стихотворения В. Берестова «Кукла бедная больна»
	2	«В мире спорта»	Формировать интерес и любовь к спорту, знакомить с некоторыми видами спорта, формировать потребность в двигательной активности.	Выставка рисунков «Зимние виды спорта»
	3	«Богатыри земли русской»	Формировать представление о героическом прошлом русского народа.	Чтение произведений о богатырях.

			Познакомить с произведениями народного фольклора о богатырях.	
	4	«День Защитника Отечества»	Продолжать патриотическое и гендерное воспитание. Знакомить с профессиями. Организовать все виды детской деятельности вокруг праздничной темы «День Защитника Отечества». Привлекать к изготовлению подарков для пап (дедушек).	Стенгазета «Наши смелые папы!»
Март	1	«Мамин праздник»	Развивать у детей доброе отношение и любовь к своей маме; чувство гордости и радости за дела и поступки родного человека, чувства благодарности за заботу. Представление, что у всех есть мамы. Развивать доброе, нежное чувство к своим родным людям и уважение к семьям животных на примере их сходства.	Поздравительная открытка для мам и бабушек
	2	«Мое любимое село»	Формировать начальные представления о родном селе, его истории и культуре. Воспитывать любовь к родному краю.	Выставка рисунков и фотографий «Мое село»
	3	«Неделя безопасности (социальная безопасность): права и обязанности»	Воспитывать культуру общения, желание выполнять общепринятые нормы и правила взаимоотношений со сверстниками и взрослыми (здороваться, прощаться, извиняться, быть вежливым, благодарить).	Чтение произведений по теме
	4	«Выходи весну встречать.»	Расширять представления о весне. Воспитывать бережное отношение к природе, умение замечать красоту весенней природы. Расширять представления о сезонных изменениях, простейших связях в природе.	Выставка детских работ
Апрель	1	«Неделя детской книги»	Развивать у детей устойчивый интерес к книге как к источнику знаний, воспитание бережного отношения к книге, воспитание культуры юного читателя, актуализация важности участия родителей в формировании книжной культуры детей, создание условий для активного внедрения литературного опыта в творческую деятельность воспитанников.	Сюжетно-ролевая игра «Книжный магазин»
	2	«Космические приключения»	Знакомить детей с историей развития отечественной космонавтики, с теми, кто внес вклад в покорение Вселенной.	Рисование «Звездочки в небе»

			Воспитывать чувства патриотизма и гордости за свою Родину, первой пересилившую силу земного притяжения.	
	3	«Неделя безопасности (экологическая безопасность): Земля – наш общий дом»	Закреплять знания о правилах поведения в природе, используя экологические знаки. Расширять представления детей о том, что лес – это сообщество растений и животных, проживающих вместе на одной территории. Воспитывать бережное отношение к окружающему миру, воде.	Беседа «Мусор Земле не к лицу...»
	4	«Наша Родина - Россия»	Формировать в воображении детей образа Родины, представлений о России, как о родной стране. Закреплять представления о государственном флаге и гимне России. Воспитывать патриотические чувства, любви к родной стране, бережного отношения к ней, благодарности, желания быть достойным своих предков.	Рисование «флаг»
	Май	1	«День Победы»	Патриотическое воспитание. Воспитание любви к Родине. Формировать представления о празднике, посвященном Дню Победы. Воспитывать уважение к ветеранам войны.
2		«Фестиваль ремесел»	Знакомить с народными игрушками: дымковской, матрешкой, ванькой-встанькой и другими, соответствующими возрасту детей.	Выставка детских работ
3		«Среди музейных экспонатов»	Расширять представление детей о роли музеев – объектов по сохранению культурного наследия; показать их многообразие. Воспитывать интерес к посещению музеев.	Виртуальные экскурсии по музеям.
4		«Здравствуй, лето»	Расширять представления детей о лете, о сезонных изменениях. Формировать первичный исследовательский и познавательный интерес в ходе экспериментирования с водой и песком. Воспитывать бережное отношение к природе, умение замечать красоту летней природы.	Развлечение «Здравствуй, лето»

**Комплексно-тематическое планирование воспитательно-образовательной работы
в средней группе**

Месяц	Неделя	Тема недели	Задачи	Итоговое мероприятие
--------------	---------------	--------------------	---------------	-----------------------------

Сентябрь	1	«Здравствуй, детский сад. День Знаний»	Создавать эмоционально положительное отношение к детскому саду в целом и людям, которые здесь работают. Способствовать налаживанию дружеских взаимоотношений. Продолжать знакомить с детским садом как ближайшим социальным окружением ребенка. Развивать у детей познавательную мотивацию, интерес к школе, книге.	Презентация профессий в детском саду
	2	«Неделя безопасности (дорожная безопасность): по дороге в детский сад»	Продолжать формировать знания детей о правилах дорожного движения. Продолжать знакомить детей с дорожными знаками, с правилами поведения на улице, в транспорте.	Викторина «Эти правила помни всегда, чтоб не случилась с тобою беда»
	3	«Я расту здоровым»	Расширять представления о здоровье и здоровом образе жизни. Продолжать формировать у детей осознанное отношение к сохранению и укреплению своего здоровья, желание заботиться о своем здоровье, избегать привычек, приносящих вред здоровью.	Беседа «Что нужно делать, чтобы быть здоровым?»
	4	«Все профессии нужны, все профессии – важны».	Продолжать знакомить детей с профессиями, расширять представления детей о людях разных профессий. Воспитывать в детях уважение к людям труда и бережное отношение к предметам, сделанными их руками.	Дидактическая игра «Назови профессию»
Октябрь	1	«У осени в лукошке. Дары осени.»	Формировать представления об овощах, фруктах, ягодах. Упражнять в различении овощей, фруктов и ягод по внешним признакам (цвет, форма, размер, вкус), месту произрастания. Уточнить знания детей о том, где растут овощи, фрукты и ягоды.	Фотовыставка «Наш урожай» (необычные овощи и фрукты, богатый урожай, собранные детьми с родителями)
	2	«Неделя безопасности (социальная, пожарная безопасность): дом, в котором мы живем»	Формировать знания детей о правилах безопасного поведения дома, в группе детского сада. Знакомить с огнем как явлением культуры и его значением в жизни человека, и возможных опасностях при обращении с огнем и электроприборами.	Просмотр мультфильма «Кошкин дом»
	3	«Осень золото роняет»	Расширять знания детей об осени (сезонные изменения в природе, одежде людей, на участке детского сада). Знакомить с правилами безопасного поведения в природе.	Развлечение «Осенины»

			<p>Воспитывать бережное отношение к природе.</p> <p>Развивать умение замечать красоту осенней природы, вести наблюдение за погодой.</p>	
	4	«Осенние хлопоты. Звери и птицы осенью.»	<p>Продолжать формировать знания детей о том, как готовятся звери и птицы к зиме, какие изменения происходят с животными во время холодного периода года.</p> <p>Продолжать формировать представления о природе родного края.</p>	<p>Викторина «Как звери готовятся к зиме», «Осенью в лесу»</p>
Ноябрь	1	«Дружба и братство – лучшее богатство»	<p>Продолжать формировать начальные представления о родном крае, его истории и культуре.</p> <p>Воспитывать любовь к родному краю.</p>	<p>Выставка рисунков «Давайте дружить»</p>
	2	«Сказки народов России»	<p>Знакомить с русскими народными сказками.</p> <p>Формировать предпосылки нравственного отношения детей к народным традициям, сказкам, русскому народному творчеству.</p> <p>Знакомить с фольклором.</p>	<p>Театрализация сказок народов России (по выбору детей)</p>
	3	«Наша семья – наши семейные традиции»	<p>Расширять представления детей о себе самих, о своей семье; имён родителей, их профессий.</p> <p>Продолжать формировать первоначальные представления о родственных отношениях в семье (сын, дочь, мама, папа и т.д.)</p>	<p>Фотовыставка «Моя семья»</p>
	4	«Мамочка милая, Мамочка моя! Все цветы на свете, Только для тебя!»	<p>Воспитывать чувство любви и уважения к матери, желание помогать ей, заботиться о ней.</p>	<p>Видеоролик «Мамочка милая, мамочка моя! Все цветы на свете, только для тебя!»</p>
Декабрь	1	«Зима в природе»	<p>Продолжать формировать представления детей о зиме (сезонные изменения в природе, одежде людей).</p> <p>Развивать умение замечать красоту зимней природы; воспитывать бережное отношение к ней.</p>	<p>Выставка рисунков «Волшебница зима»</p>
	2	«Зимние игры и забавы»	<p>Формировать у детей знания о зимних играх и забавах на улице, зимних видах спорта.</p> <p>Приобщать детей к здоровому образу жизни и желанию заниматься зимними видами спорта.</p> <p>Формировать знания о безопасном поведении людей зимой.</p>	<p>Инсценировка придуманной детьми сказки «Зимние приключения»</p>

	3	«Неделя безопасности (экологическая безопасность): безопасная зима.»	Продолжать формировать первоначальные представления об охране жизни и здоровья, о безопасном поведении зимой.	Конкурс на лучшего знатока правил безопасного поведения
	4	«Новый год у ворот.»	Формировать у ребенка основ культуры празднования Нового года, истории происхождения праздника. Знакомить с традициями празднования Нового года в России.	Новогодний утренник
Январь	1	«Неделя безопасности (социальная безопасность): незнакомцы»	Поддерживать интерес к освоению базовых правил культуры поведения и общения с другими людьми (детьми и взрослыми). Поощрять следование общепринятым правилам и нормам. Познакомить с правилами поведения с незнакомыми людьми.	Выставка рисунков и плакатов «Правила безопасного поведения с незнакомыми людьми»
	2			
	3	«Мы такие разные»	Продолжать формировать гендерные представления, уважительного отношения к сверстникам, ориентированности на сотрудничество. Продолжать формировать образ Я. Закреплять умение называть свое имя, фамилию, возраст, пол.	Викторина «Игрушки для девочек и мальчиков»
	4	«Зимние посиделки»	Продолжать формировать у детей позитивные и положительные эмоции от совместной игровой деятельности, дружеских, доброжелательных отношений между детьми и взрослыми в процессе игрового взаимодействия. Развивать у детей интерес к различным видам игр. Поддерживать бодрое и радостное настроение, побуждать к активной деятельности, развивать самостоятельность в выборе игры, в осуществлении задуманного.	Коллаж «Любимые игры моей семьи»
Февраль	1	«Неделя безопасности (витальная безопасность): ЗОЖ»	Продолжать знакомить с базовыми правилами безопасного поведения по отношению к телу и здоровью — своему и других людей (детей и близких взрослых). Дать начальное понятие о значении движений для здоровья человека; поддерживать и развивать потребность в движениях; обогащать двигательный опыт и формировать культуру движений как основу витальной безопасности.	Выставка рисунков «Здоровый образ жизни»

	2	«В мире спорта»	Продолжать формировать интерес и любовь к спорту, знакомить с некоторыми видами спорта, формировать потребность в двигательной активности.	Выставка рисунков «Зимние виды спорта»
	3	«Богатыри земли русской»	Расширять представлений детей о родной стране, о государственных праздниках. Воспитывать чувства патриотизма посредством былин и легенд русского народа.	Рассматривание книг о Руси и русских богатырях
	4	«День Защитника Отечества»	Формировать первичные представления о малой родине: напоминать детям название села, в котором они живут. Рассказывать о Российской армии, о воинах, которые охраняют нашу Родину. Знакомить с некоторыми родами войск (морской флот, ракетные войска и т. п.).	Просмотр презентаций «Военные профессии», «Военная техника»
Март	1	«Мамин праздник»	Развивать у детей доброе отношения и любовь к своей маме; чувство гордости и радости за дела и поступки родного человека, чувства благодарности за заботу. Организовывать все виды детской деятельности вокруг темы семьи, любви к маме, бабушке.	Поздравительная открытка для мам и бабушек
	2	«Мое любимое село»	Прививать детям целостное представление о родном крае. Пробуждать в них любви к селу, в котором они живут.	Презентация «Мое село»
	3	«Неделя безопасности (социальная безопасность): права и обязанности»	Продолжать воспитывать культуру общения, желание выполнять общепринятые нормы и правила взаимоотношений со сверстниками и взрослыми (здороваться, прощаться, извиняться, быть вежливым, благодарить).	Чтение произведений по теме
	4	«Выходи весну встречать.»	Расширять представления о весне. Воспитывать бережное отношение к природе, умение замечать красоту весенней природы. Расширять представления о сезонных изменениях, простейших связях в природе.	Выставка детских работ
Апрель	1	«Неделя детской книги»	Формировать предпосылки к приобщению детей к книге, развитие познавательной, творческой и эмоциональной активности у детей. Приобщать детей к детской литературе и детскому чтению.	Конкурс загадок и отгадок «Русские народные сказки».

	2	«Космические приключения»	Обогащать знания и представления детей о космосе, истории отечественной космонавтики. Расширять представления детей о планете Земля, космосе.	Виртуальное космическое путешествие
	3	«Неделя безопасности (экологическая безопасность): Земля – наш общий дом»	Сформировать у детей понятие, что наш общий дом – это планета Земля. Содействовать формированию элементарных навыков экологически грамотного поведения в окружающей среде. Учить предвидеть последствия (положительные и отрицательные) своего поведения по отношению к объектам природы (если растения поливать, они будут расти, цвести и давать плоды).	Проект «Как сохранить планету чистой»
	4	«Наша Родина - Россия»	Воспитывать интерес и уважение к людям разных стран и национальностей. Формировать в воображении детей образа Родины, представлений о России, как о родной стране. Закреплять представления о государственном флаге и гимне России. Воспитывать уважение и чувства гордости по отношению к государственной символике России, научить узнавать флаг России среди флагов других стран. Воспитывать патриотические чувства, любовь к родной стране, бережное отношение к ней, благодарности, желания быть достойным своих предков.	Аппликация «Флаг»
Май	1	«День Победы»	Воспитывать любовь к Родине. Формировать представления о Великой Отечественной войне, героях войны. Формировать представления о празднике, посвященном Дню Победы.	Выставка детских творческих работ «Этот День Победы»
	2	«Фестиваль ремесел»	Формировать представления о игрушках, народных игрушках. Приобщать детей к традициям русского народа.	Рисование (раскрашивание) «Русская народная игрушка»
	3	«Среди музейных экспонатов»	Расширять представление детей о роли музеев – объектов по сохранению культурного наследия; показать их многообразие. Воспитывать интерес к посещению музеев.	Виртуальные экскурсии по музеям.

	4	«Здравствуй, лето»	<p>Формировать обобщённое представление о лете как времени года, признаках лета.</p> <p>Расширять и обогащать представления о влиянии тепла, солнечного света на жизнь людей, животных и растений.</p> <p>Расширять представления детей о лете.</p> <p>Формировать представления о безопасном поведении летом.</p>	Творческая мастерская «Нарисуй картинку про лето»
--	---	--------------------	--	---

**Комплексно-тематическое планирование воспитательно-образовательной работы
в подготовительной группе**

Месяц	Неделя	Тема недели	Задачи	Итоговое мероприятие
Сентябрь	1	«Здравствуй, детский сад. День Знаний»	<p>Развивать у детей познавательную мотивацию, интерес к знаниям, книгам. формировать дружеские доброжелательные отношения между детьми.</p> <p>Продолжать знакомить с детским садом как ближайшим социальным окружением ребенка, расширять представления о профессиях сотрудников детского сада.</p>	<p>Коллаж «Как мы провели лето!»</p> <p>Фотовыставка «Наша группа»</p>
	2	«Неделя безопасности (дорожная безопасность): по дороге в детский сад»	<p>Формировать представления об опасных для человека ситуациях на улицах города.</p> <p>Закреплять знания детей о правилах дорожного движения.</p> <p>Расширять знания детей о светофоре, знакомить с элементами дороги.</p> <p>Знакомить детей с дорожными знаками.</p> <p>Закреплять правила поведения на улице, в транспорте.</p>	Встреча с инспектором ГИБДД
	3	«Я расту здоровым»	<p>Расширять представления о здоровье и здоровом образе жизни, закреплять представления, об особенностях организма, назначении внутренних органов, условиях их нормативного функционирования.</p> <p>Обобщить представления о потребностях человека (свет, тепло, пища).</p>	Беседа «Что нужно делать, чтобы быть здоровым?»
	4	«Все профессии нужны, все профессии – важны».	<p>Расширять представления о доступных пониманию ребёнка профессиях.</p> <p>Воспитывать уважение к труду взрослых и бережное отношение ко всему, что детей окружает.</p>	Викторина «Путешествие в мир профессий»

			Продолжать развивать интерес к профессиям родителей.	
Октябрь	1	«У осени в лукошке. Дары осени.»	Расширять представления об овощах, фруктах, ягодах. Уточнить знания детей о том, где и как растут овощи, фрукты и ягоды, какие из данных растений растут в нашем крае. Уточнить представление о многообразном использовании овощей, фруктов и ягод человеком в пище. Расширять представления о сельскохозяйственных профессиях.	Выставка детского творчества «Осень разноцветная»
	2	«Неделя безопасности (социальная, пожарная безопасность): дом, в котором мы живем»	Закреплять знания детей о правилах безопасного поведения дома, в группе детского сада. Продолжать знакомить детей с предметами быта (электрические приборы, бытовые приборы) и правилами их использования. Познакомить с работой экстренных служб, связанных с пожарной безопасностью.	Викторина «Безопасное поведение дома и в детском саду».
	3	«Осень золото роняет»	Систематизировать знания детей об осени, воспитывать эстетическое отношение к окружающему миру. Развивать умения детей замечать и называть осенние изменения в природе. Формировать умение устанавливать простейшие связи между явлениями живой и неживой природы.	Развлечение «Осенины»
	4	«Осенние хлопоты. Звери и птицы осенью.»	Расширять знания детей о том, как готовятся звери и птицы к зиме, как приспособляются к зимовью, какие изменения происходят с животными во время холодного периода года. Воспитывать осознанно правильное отношение к природе родного края.	Проект «Перелетные и зимующие птицы»
Ноябрь	1	«Дружба и братство – лучшее богатство»	Закреплять и расширять представления детей о родной стране, о государственных праздниках; развитие интереса к истории своей страны. Формировать начальные представления о народах России.	Развлечение «Дружат дети всей Земли»

	2	«Сказки народов России»	Знакомить со сказками народов России. Формировать предпосылки нравственного отношения детей к народным традициям, сказкам, устному народному творчеству. Формировать умения эмоционально откликаться на воображаемые события, сопереживать героям. Продолжать знакомить с фольклором.	Театрализация сказок народов России (по выбору детей)
	3	«Наша семья – наши семейные традиции»	Расширять представления детей о себе самих, о своей семье; закреплять знание домашнего адреса и телефона, имён и отчества родителей, их профессий; формировать знания о семейных ценностях и семейных традициях.	Конкурс-фотовыставка «Отдыхаем всей семьей»
	4	«Мамочка милая, Мамочка моя! Все цветы на свете, Только для тебя!»	Воспитывать чувство любви и уважения к матери, желание помогать ей, заботиться о ней.	Выставка детского рисунка «Портрет моей мамы»
Декабрь	1	«Зима в природе»	Расширять представления детей о зиме о сезонных изменениях; развивать умение устанавливать простейшие связи между явлениями живой и неживой природы; умение вести сезонные наблюдения, замечать красоту зимней природы; воспитывать бережное отношение к ней.	Викторина «Зимние приметы»
	2	«Зимние игры и забавы»	Закрепление и обогащение представлений у детей знаний о зимних играх и забавах на улице, зимних видах спорта. Приобщение детей к здоровому образу жизни и желанию заниматься зимними видами спорта.	Фотовыставка «Зимние забавы моей семьи»
	3	«Неделя безопасности (экологическая безопасность): безопасная зима.»	Продолжать формировать представления об охране жизни и здоровья, о безопасном поведении зимой. Содействовать установлению причинно-следственных связей между опасными явлениями природы и рисками для людей: гололед, метель, снегопад.	Конкурс на лучшего знатока правил безопасного поведения
	4	«Новый год у ворот.»	Закреплять знания основ праздничной культуры, вызвать эмоционально положительное отношение к предстоящему празднику, желание активно участвовать в его подготовке. Познакомить с традициями празднования Нового года и Рождества в разных странах.	Новогодний утренник

Январь	1	«Неделя безопасности (социальная безопасность): незнакомцы»	Создавать условия для позитивной социализации каждого ребенка с учетом его индивидуальности.	Выставка рисунков и плакатов «Правила безопасного поведения с незнакомыми людьми»
	2		Содействовать формированию опыта безопасного сотрудничества и сотворчества в разных видах деятельности, на основе принятых и осмысленных социокультурных норм. Закрепить правила поведения с незнакомыми людьми.	
	3	«Мы такие разные»	Формировать у детей основы гендерного поведения (моделей поведения и отношений между мальчиками и девочками): продолжать формировать традиционные гендерные представления. Продолжать развивать в мальчиках и девочках качества, свойственные их полу.	Досуг «Ты + Я=друзья»
	4	«Зимние посиделки»	Развивать умение самостоятельно объединяться для совместных игр. Продолжать развивать у детей самостоятельность в организации игр, выполнении игровых правил и норм. Продолжать формировать способность совместно разворачивать игру, согласовывая собственный игровой замысел с замыслами сверстников; умение договариваться, планировать и обсуждать совместные действия. Продолжать воспитывать в игре инициативу, организаторские способности, развивать творческое воображение.	Конкурс для детей и родителей «Игрушки своими руками»
Февраль	1	«Неделя безопасности (витальная безопасность): ЗОЖ»	Воспитывать ценностное отношение детей к здоровью и человеческой жизни, желание вести здоровый образ жизни. Расширять и систематизировать представления о важности для здоровья гигиенических и закаливающих процедур, соблюдения режима дня, физических упражнений, сна, пребывания на свежем воздухе.	Драматизация произведения «Мойдодыр»
	2	«В мире спорта»	Формировать интерес и любовь к спорту, знакомить с некоторыми видами спорта, формировать потребность в двигательной активности.	Выставка рисунков «Зимние виды спорта»

	3	«Богатыри земли русской»	Закреплять знания детей о зимних видах спорта. Формирование представлений о героическом прошлом русского народа. Продолжать ознакомить с произведениями народного фольклора о богатырях.	Рассматривание и чтение книг о Руси и русских богатырях	
	4	«День Защитника Отечества»	Рассказывать детям о замечательных людях, прославивших свой край. Расширять представления детей о Российской армии. Воспитывать уважение к защитникам отечества. Рассказывать о трудной, но почетной обязанности защищать Родину.	Просмотр презентаций «Военные профессии», «Военная техника»	
	Март	1	«Мамин праздник»	Продолжать воспитывать уважительное отношение и чувство принадлежности к своей семье. Углублять представления ребенка о семье и ее истории.	Выставка рисунков «Букет к 8 марта»
		2	«Мое любимое село»	Расширять представления детей о родном крае. Продолжать знакомство с достопримечательностями региона, в котором живут дети. Воспитывать чувства любви к «малой Родине», гордости за достижения своей страны.	Целевая прогулка к достопримечательностям, на прилегающей к детскому саду территории.
3		«Неделя безопасности (социальная безопасность): права и обязанности»	Дать представление о том, что каждый человек (личность) обладает определенными обязанностями и правами. Познакомить с правами ребенка и способами их защиты.	Викторина «Вежливые слова»	
4		«Выходи весну встречать.»	Расширять представления детей о весне. Развивать умение устанавливать простейшие связи между явлениями живой и неживой природы, вести сезонные наблюдения. Формировать элементарные экологические представления. формировать представления о работах, проводимых весной в саду и огороде.	Драматизация сказки «Заюшкина избушка»	

Апрель	1	«Неделя детской книги»	Развивать интерес у детей к художественной и познавательной литературе. Пополнять литературный багаж детей сказками, рассказами, стихотворениями, загадками, считалками, скороговорками.	Экскурсия в библиотеку. Совместное мероприятие с библиотекой.
	2	«Космические приключения»	Обогащать знания и представления детей о космосе, истории отечественной космонавтики. Расширять представления детей о планете Земля и других планетах, космосе, вселенной. Знакомить с первооткрывателями космического пространства. Воспитывать уважение к людям отважной профессии, гордость за свою страну.	Виртуальное космическое путешествие
	3	«Неделя безопасности (экологическая безопасность): Земля – наш общий дом»	Продолжать формировать у детей основы экологической культуры, экологически грамотного поведения в окружающей среде, формировать первые навыки ресурсосбережения. Содействовать осмыслению и принятию правил природоохранного поведения в природных условиях и в населенных пунктах (уносить мусор с собой после отдыха или бросать в урны).	Проект «Как сохранить планету чистой»
	4	«Наша Родина - Россия»	Расширять представления детей о Государственной символике РФ, ее происхождении, назначении, символическом значении цвета и образов в ней. Формировать представления о России, как родной стране, продолжать знакомство с понятиями Родина, Отчизна, познакомить с историческим, культурным, географическим, природно-экологическим своеобразием России. Уточнять, расширять, активизировать словарь по теме «Наша Родина – Россия». Воспитывать у детей чувство патриотизма, любви к своей Родине, гордость за свою страну, свой народ, вызывать чувство восхищения и восторга красотой своей страны.	Выставка рисунков «Моя Родина»
Май	1	«День Победы»	Расширять представления детей о родной стране, о государственных праздниках.	Возложение цветов к памятнику воинам, погибшим в годы ВОВ.

		<p>Расширять знания о героях Великой Отечественной войны, о победе нашей страны в войне.</p> <p>Знакомить с памятниками героям ВОВ. Воспитывать уважение к памяти павших бойцов, подвигу российского народа-победителя в Великой Отечественной войне.</p>	Праздник, посвященный Дню Победы
2	«Фестиваль ремесел»	<p>Формировать представления детей о принадлежности к русской культуре, о народном искусстве и художественных промыслах.</p> <p>Продолжать знакомить с народными игрушками: дымковской, богородской, матрешкой, ванькой-встанькой и другими, соответствующими возрасту детей.</p>	Мастер-классы «Народная игрушка»
3	«Среди музейных экспонатов»	<p>Расширять представление детей о роли музеев – объектов по сохранению культурного наследия; показать их многообразие.</p> <p>Воспитывать интерес к посещению музеев города.</p> <p>Формировать представления о детях как особой категории членов общества, которых защищают взрослые люди.</p>	Виртуальные экскурсии по музеям.
4	«Здравствуй, лето»	<p>Расширять и обогащать представления о влиянии тепла, солнечного света на жизнь людей, животных и растений.</p> <p>Расширять представления детей о лете.</p> <p>Развивать умение устанавливать простейшие связи между явлениями живой и неживой природы, вести сезонные наблюдения.</p> <p>Формировать представления о безопасном поведении летом.</p>	Экскурсия в школу. Праздник «До свидания, детский сад!»